



**AZƏRBAYCAN RESPUBLİKASI
DAXİLİ İŞLƏR NAZİRLİYİ**

POLİS AKADEMİYASI

KRİMİNALİSTİKA

- **Sxemlər**
- **Şərhlər**
- **Terminlər**

**Tədris-metodik
vəsait**

Bakı-2013

**AZƏRBAYCAN RESPUBLİKASI
DAXİLİ İŞLƏR NAZİRLİYİ**

POLİS AKADEMİYASI

**KRİMİNALİSTİKA:
sxemlər, şərhlər, terminlər**
(tədris-metodik vəsait)
(ikinci nəşr əlavə və dəyişikliklərlə)

Azərbaycan Respublikası Təhsil Nazirliyi Elmi-Metodik Şurası “Dövlət və hüquq” bölməsinin 17 mart 1999-cu il tarixli 50 nömrəli protokolu ilə təsdiq edilmişdir.

Bakı - 2013



- Elmi redaktor:** Azərbaycan Respublikası DİN-in Polis Akademiyasının rəisi,
polis general-mayoru, hüquq elmlər namizədi, dosent
Rəsulov R.İ.
- Müəlliflər:** Azərbaycan Respublikası DİN-in Polis Akademiyasının
“Kriminalistika” kafedrasının rəisi, polis polkovniki
Mahmudov A.M.
- Azərbaycan Respublikası DİN-in Polis Akademiyasının
“Kriminalistika” kafedrasının müəllimi, polis kapitanı
Əliyev B.Ə.
- Korrektor:** Azərbaycan Respublikası DİN-in Polis Akademiyasının
“Dil hazırlığı” kafedrasının baş müəllimi, filologiya elmləri namizədi,
polis mayoru
Ağayev F.N.
- Rəyçilər:** Bakı Dövlət universitetinin hüquq fakültəsinin “Kriminalistik
və məhkəmə” ekspertizası” kafedrasının müdiri, hüquq elmləri doktoru
Səlimov K.N.
- Azərbaycan Respublikası Ədliyyə Nazirliyinin Elmi-Tədqiqat, Məhkəmə
Ekspertizası, Kriminalistika və Kriminologiya Problemləri İnstitutunun
direktoru, hüquq elmləri doktoru
Cavadov F.M.

Mahmudov A.M., Əliyev B.Ə. Kriminalistika: sxemlər, şərtlər, terminlər (tədris-metodik vəsait). Bakı, “Qanun” nəşriyyatı, 2003. səh.

Tədris-metodik vəsait kriminalistika elminin müasir vəziyyətini əks etdirməklə yanaşı, hüquq fakültələri üçün nəzərdə tutulmuş kriminalistika fənni üzrə tədris proqramının həcminə və tələblərinə uyğun olaraq hazırlanmışdır. Kitabda kriminalistika elminin bütün hissələri üzrə ayrı-ayrı məsələlər təhlil olunmuş, qüvvədə olan Azərbaycan Respublikası CM və CPM-nin normaları nəzərə alınmaqla geniş şərh edilmiş, istifadə edilən əsas kriminalistik terminlərin mahiyyəti açıqlanmışdır.

Tədris-metodik vəsait hüquq fakültələrinin tələbləri, Polis Akademiyasının müdavim və dinləyiciləri, müəllimlər, tədqiqatçılar, hüquq-mühafizə orqanlarının əməkdaşları üçün nəzərdə tutulmuşdur.

Q $\frac{1300130004-392}{AB022051}$ -03-323

Az2
© Qanun, 2013
Mahmudov, Əliyev

MÜNDƏRİCAT

Ön söz	6
Hissə I. Kriminalistika nəzəriyyəsinin əsasları		8
<i>Mövzu № 1.</i> Kriminalistika elminin predmeti, sistemi, vəzifələri, onun cinayətin açılmasında, araşdırılmasında və qarşısının alınmasında əhəmiyyəti.....		9
<i>Mövzu № 2.</i> Kriminalistik eyniləşdirmə və diaqnostika, onların cinayətin açılmasında və araşdırılmasında istifadə olunması.....		15
Hissə II. Kriminalistik texnika		19
<i>Mövzu № 3.</i> Kriminalistik texnikanın ümumi müddəaları, onun cinayətin açılmasında və araşdırılmasında rolu.....		20
<i>Mövzu № 4.</i> Kriminalistik fotoqrafiya və videoyazı, onlardan cinayətin açılmasında və araşdırılmasında istifadə edilməsi.....		35
<i>Mövzu № 5.</i> Trasologiya – onun cinayətin açılmasında və araşdırılmasında təcrübi əhəmiyyəti.....		45
<i>Mövzu № 6.</i> Daktiloskopiya – ondan cinayətin açılmasında və araşdırılmasında istifadə edilməsi.....		55
<i>Mövzu № 7.</i> Kriminalistik ballistika və ondan cinayətin açılmasında və araşdırılmasında istifadə edilməsi.....		58
<i>Mövzu № 8.</i> Sənədlər, əlyazmalar, makina yazıları və onların cinayətin açılmasında və araşdırılmasında əhəmiyyəti.....		72
<i>Mövzu № 9.</i> Qabistoskopiya – ondan cinayətin açılmasında və araşdırılmasında istifadə edilməsi.....		94
<i>Mövzu № 10.</i> Kriminalistik qeydiyyatlar və onların cinayətin açılmasında və araşdırılmasında imkanları.....		105
Hissə III. Kriminalistik taktika		109
<i>Mövzu № 11.</i> Kriminalistik taktikanın anlayışı və sistemi, onun cinayətin açılmasında və araşdırılmasında rolu.....		110
<i>Mövzu № 12.</i> İstintaq şəraiti və taktiki qərar, onlardan cinayətin açılmasında və araşdırılmasında istifadə edilməsi.....		113
<i>Mövzu № 13.</i> Kriminalistik fərziyyələr və ibtidai araşdırmanın planlaşdırılması.....		115
<i>Mövzu № 14.</i> İstintaq baxışı taktikası.....		124
<i>Mövzu № 15.</i> Tutulma taktikası.....		133
<i>Mövzu № 16.</i> Axtarış və götürmə taktikası.....		136
<i>Mövzu № 17.</i> Dindirmə taktikası.....		140
<i>Mövzu № 18.</i> Tanınma üçün təqdim etmə taktikası.....		153
<i>Mövzu № 19.</i> İfadələrin yerində yoxlanılması taktikası.....		155
<i>Mövzu № 20.</i> İstintaq eksperimenti taktikası.....		158
Hissə IV. Kriminalistik metodika		160
<i>Mövzu № 21.</i> Ayrı-ayrı növ cinayətlərin araşdırılması metodikasının ümumi müddəaları.....		161
<i>Mövzu № 22.</i> Mənimsəmə və ya israf etmə yolu ilə özgə əmlakını talama cinayətlərinin araşdırılmasının xüsusiyyətləri.....		166
<i>Mövzu № 23.</i> Oğurluq cinayətlərinin araşdırılmasının xüsusiyyətləri.....		169
<i>Mövzu № 24.</i> Soyğunçuluq və quldurluq cinayətlərinin araşdırılmasının xüsusiyyətləri.....		173
<i>Mövzu № 25.</i> Dələduzluq cinayətlərinin araşdırılmasının xüsusiyyətləri.....		176

<i>Mövzu № 26.</i>	Saxta pul və ya qiymətli kağızlar hazırlama və ya satma cinayətlərinin araşdırılmasının xüsusiyyətləri.....	179
<i>Mövzu № 27.</i>	Həyat və sağlamlıq əleyhinə olan cinayətlərin araşdırılmasının xüsusiyyətləri.....	183
<i>Mövzu № 28.</i>	Cinsi cinayətlərin araşdırılmasının xüsusiyyətləri.....	189
<i>Mövzu № 29.</i>	Xuliqanlıq cinayətlərinin araşdırılmasının xüsusiyyətləri.....	194
<i>Mövzu № 30.</i>	Rüşvətxorluq və korrupsiya xarakterli cinayətlərin metodikası.....	197
<i>Mövzu № 31.</i>	Narkotik vasitələr və psixotrop maddələrlə bağlı cinayətlərin araşdırma metodikası.....	202
<i>Mövzu № 32.</i>	İslah-əmək müəssisələrində məhkum olunmuşlar tərəfindən törədilmiş cinayətlərin araşdırılmasının xüsusiyyətləri.....	210
<i>Mövzu № 33.</i>	Hərəkət təhlükəsizliyi və nəqliyyat vasitələrinin istismarı qaydaları əleyhinə olan cinayətlərin araşdırılması metodikası.....	214
<i>Mövzu № 34.</i>	Hədə-qorxu ilə tələb etmə cinayətlərinin araşdırma metodikası.....	219
<i>Mövzu № 35.</i>	Ekoloji cinayətlərin araşdırma metodikası.....	222
<i>Mövzu № 36.</i>	Qəsdənyandırma və ya yanğın təhlükəsizliyi qaydalarının pozulması ilə əlaqədar cinayətlərin araşdırılmasının xüsusiyyətləri.....	227
<i>Mövzu № 37.</i>	Yetkinlik yaşına çatmayanlar tərəfindən törədilmiş cinayətlərin araşdırılmasının xüsusiyyətləri.....	232
<i>Mövzu № 38.</i>	Keçmiş illərin açılmamış cinayətlərinin araşdırılmasının xüsusiyyətləri.	234
<i>Mövzu № 39.</i>	İqtisadi fəaliyyət sahəsində törədilən cinayətlərin araşdırılmasının xüsusiyyətləri.....	237
<i>Mövzu № 40.</i>	Terrorçuluq cinayətlərinin ibtidai istintaqının xüsusiyyətləri.....	240
<i>Mövzu № 41.</i>	Adam oğurluğu cinayətlərinin araşdırılmasının xüsusiyyətləri.....	246
<i>Mövzu № 42.</i>	Kompyuter informasiyası sahəsində törədilən cinayətlərin araşdırılmasının xüsusiyyətləri.....	248
<i>Mövzu № 43.</i>	Mütəşəkkil cinayətkarlıqla bağlı cinayətlərin araşdırılmasının əsas istiqamətləri.....	253
Hissə V.	Kriminalistik terminlər.....	260
Ədəbiyyat.	270

ÖN SÖZ

Müstəqil Azərbaycan Respublikasında hüquqi dövlətin təşəkkül tapması, hüquq sahələrinin inkişaf etdirilməsi, yeni hüquq təfəkkürünə və yüksək professionalığa malik, sivil dövlətlərin cinayətkarlığa qarşı mübarizə təcrübəsinin mütərəqqi ənənələrini mənimsəyən ali təhsilli hüquqşünas kadrların hazırlanmasını tələb edir. Ali təhsilli polis kadrlarının yetişdirilməsində isə respublikamızda təhsilin maddi-texniki bazasının yaradılması, onun tərkib hissəsi sayılan Azərbaycan dilində keyfiyyətli tədris vəsaitlərinin hazırlanması xüsusi əhəmiyyət kəsb edir.

Bu baxımdan “Kriminalistika” kafedrasının əməkdaşları tərəfindən hazırlanmış və bu tədris-metodik vəsait respublikamızın daxili işlər orqanları üçün yüksək biliyə və peşə vərdişlərinə malik hüquqşünas kadrların hazırlanması kimi böyük maddi və mənəvi məsrəflərlə bağlı olan, gərgin zəhmət tələb edən mürəkkəb işin həllinə az da olsa kömək edəcəkdir.

Tədris-metodik vəsaitin əsas məqsədi aşağıdakılardan ibarətdir:

- müdavim və dinləyicilərə maddi sübutların aşkar olunması, qeyd edilməsi və götürülməsinin üsul və vasitələrini öyrətmək;

- ayrı-ayrı istintaq hərəkətlərinin keçirilməsində tətbiq olunan taktiki üsulları və müxtəlif növ cinayətlərin ibtidai araşdırılmasında istifadə olunan metodları və təcrübi vərdişləri müdavim və dinləyicilərə aşılamaq;

- cinayətkarlığa qarşı mübarizədə əvəzedilməz xidmətə malik olan “Kriminalistika” fənninin mənimsənilməsi prosesini sistemləşdirmək və asanlaşdırmaq.

Tədris-metodik vəsait 5 hissədən ibarətdir:

Birinci hissə kriminalistika elminin predmeti, sistemi, metodları və eyniləşdirmə nəzəriyyəsi bəhs edir.

İkinci hissə kriminalistik texnikanın ümumi müddəaları, daktiloskopiya, trasologiya, ballistika, yazının və sənədlərin kriminalistik tədqiqatı, zahiri əlamətlərə görə şəxsiyyətin eyniləşdirilməsi, kriminalistik qeydiyyat haqqında elmi biliklər şərh edilmişdir.

Üçüncü hissədə kriminalistik taktikanın ümumi müddəaları, fərziyyələr, ibtidai araşdırmanın planlaşdırılması, istintaq müayinəsi, axtarış və götürmə, dindirmə, istintaq eksperimenti və digər istintaq hərəkətlərinin keçirilməsinin taktiki əsasları haqqında məlumatlar ətraflı şəkildə verilmişdir.

Dördüncü hissədə müxtəlif növ cinayətlər üzrə ibtidai araşdırmanın təşkili, cinayət işinə başlamanın xüsusiyyətləri, araşdırmanın mərhələləri, sübut edilməli olan hallar haqqında əsaslı məlumatlar sistemləşdirilir.

Beşinci hissədə isə kriminalistika elmində daha çox işlədilən terminlərin izahlı lüğəti verilmişdir.

Tədris-metodik vəsaitin materiallarının əyaniliyini və fənnin qavranılmasının effektivliyinin artırılmasını təmin etmək məqsədi ilə müəlliflər tərəfindən kriminalistika sahəsində çoxsaylı elmi-tədqiqat işləri və ədəbiyyatlar təhlil edilmiş və ümumiləşdirilmişdir. Hər mövzu üzrə vacib aspektlər ardıcıl, məntiqi əlaqələndirilmiş formada, blok-sxem şəklində verilmişdir.

Tədris-metodik vəsaitin tərtib edilməsində kriminalistika sahəsində xarici ölkələrin ədəbiyyatlarından da geniş istifadə edilmişdir. Bunlara misal olaraq, Rusiya kriminalistləri A.Q.Filippovun və A.V.Volnskinin, R.S.Belkinin, T.V.Averyanovanın, Türkiyə kriminalisti E.Sanderin, Almaniya kriminalisti K.D.Polun, Belorusiya kriminalistləri N.İ.Porubovun, İ.S.Andreyevin və Q.İ.Qromoviçin ədəbiyyatlarını göstərmək olar.

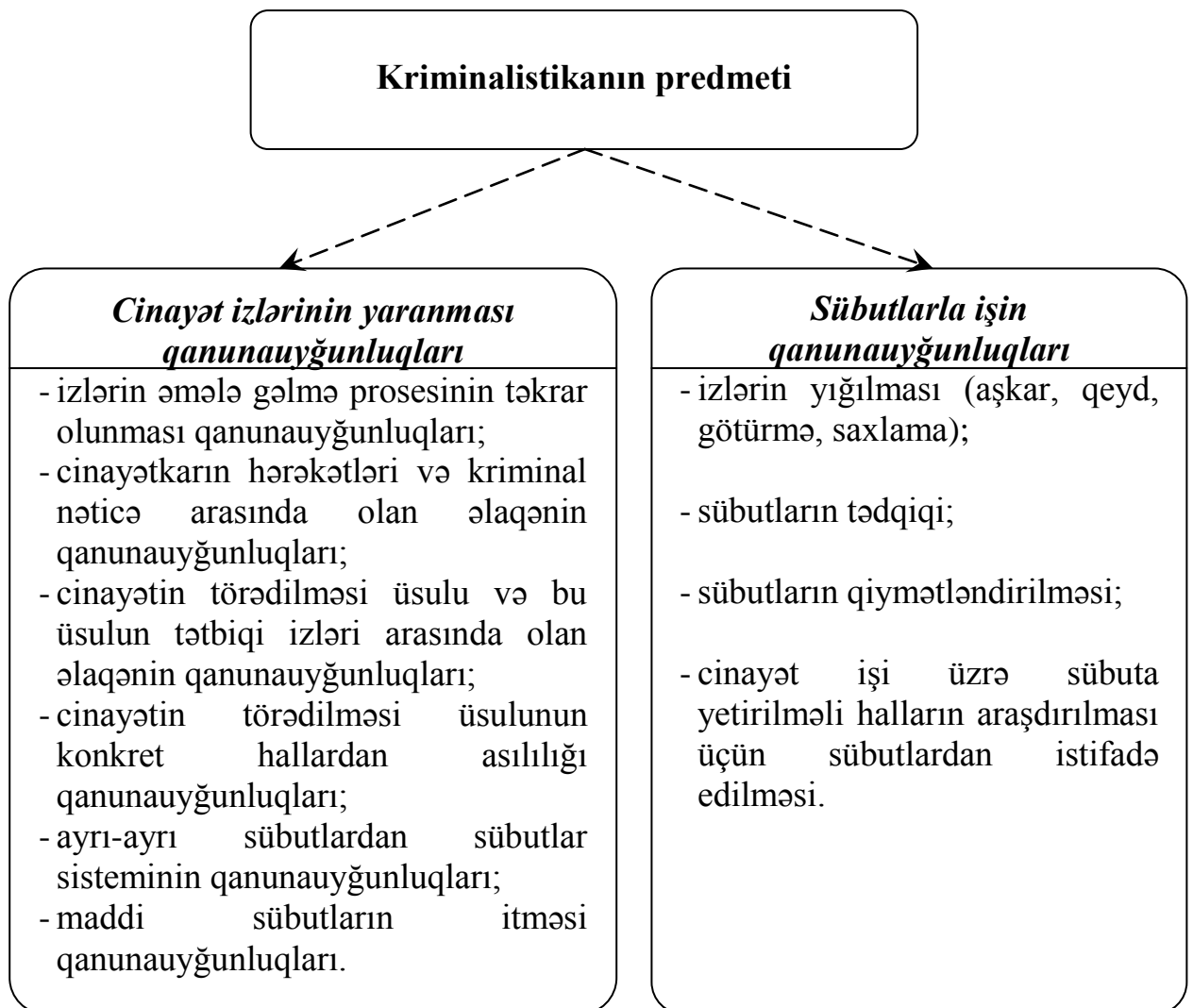
Tədris-metodiki vəsaitin hazırlanmasında, həmçinin cinayət və cinayət-prosessual məcəllələrinin normalarından, məntiq və psixologiya elmlərinin müddəalarından geniş istifadə edilmişdir.

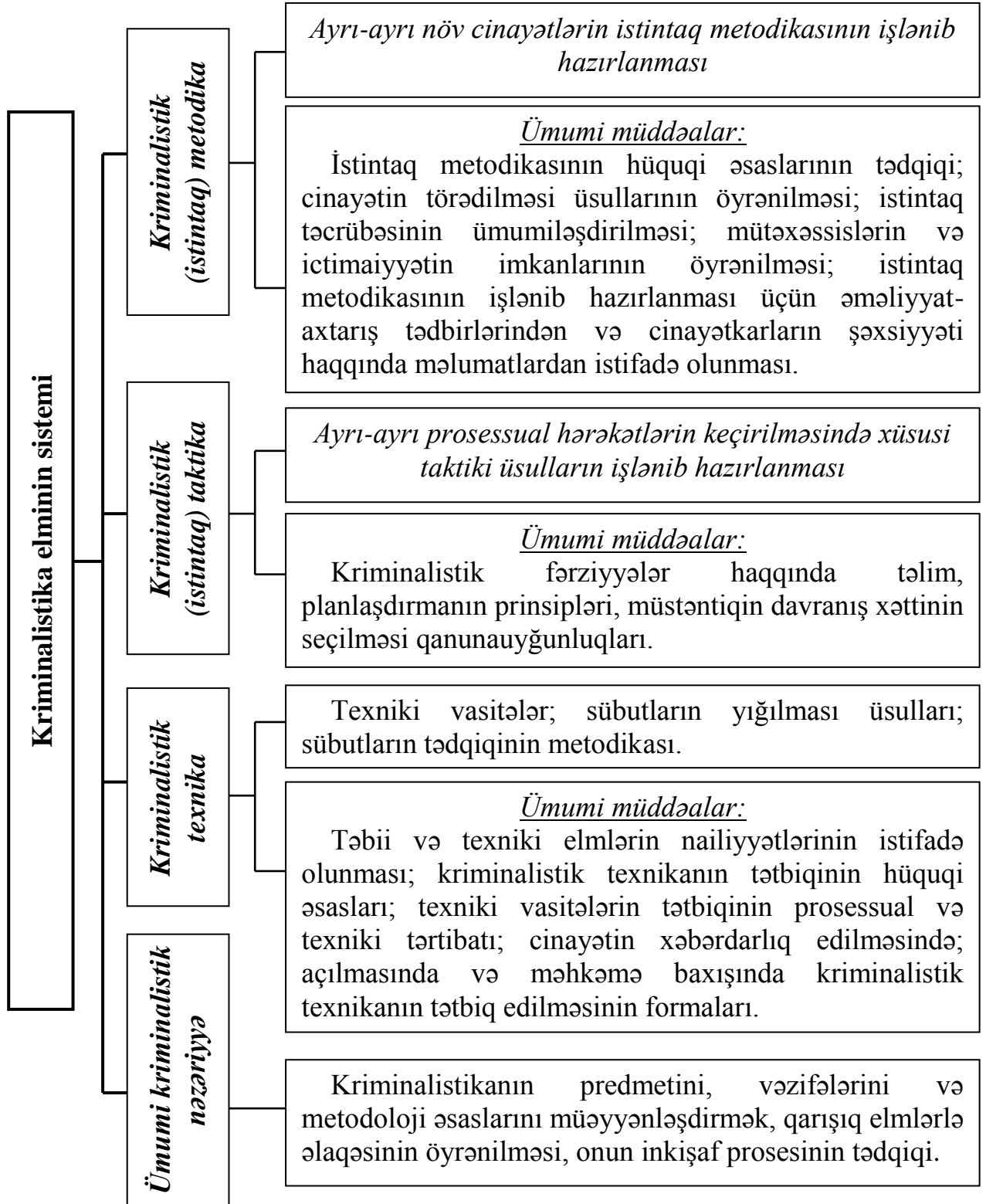
I HİSSƏ

**KRİMİNALİSTİKA
NƏZƏRİYYƏSİNİN ƏSASLARI**

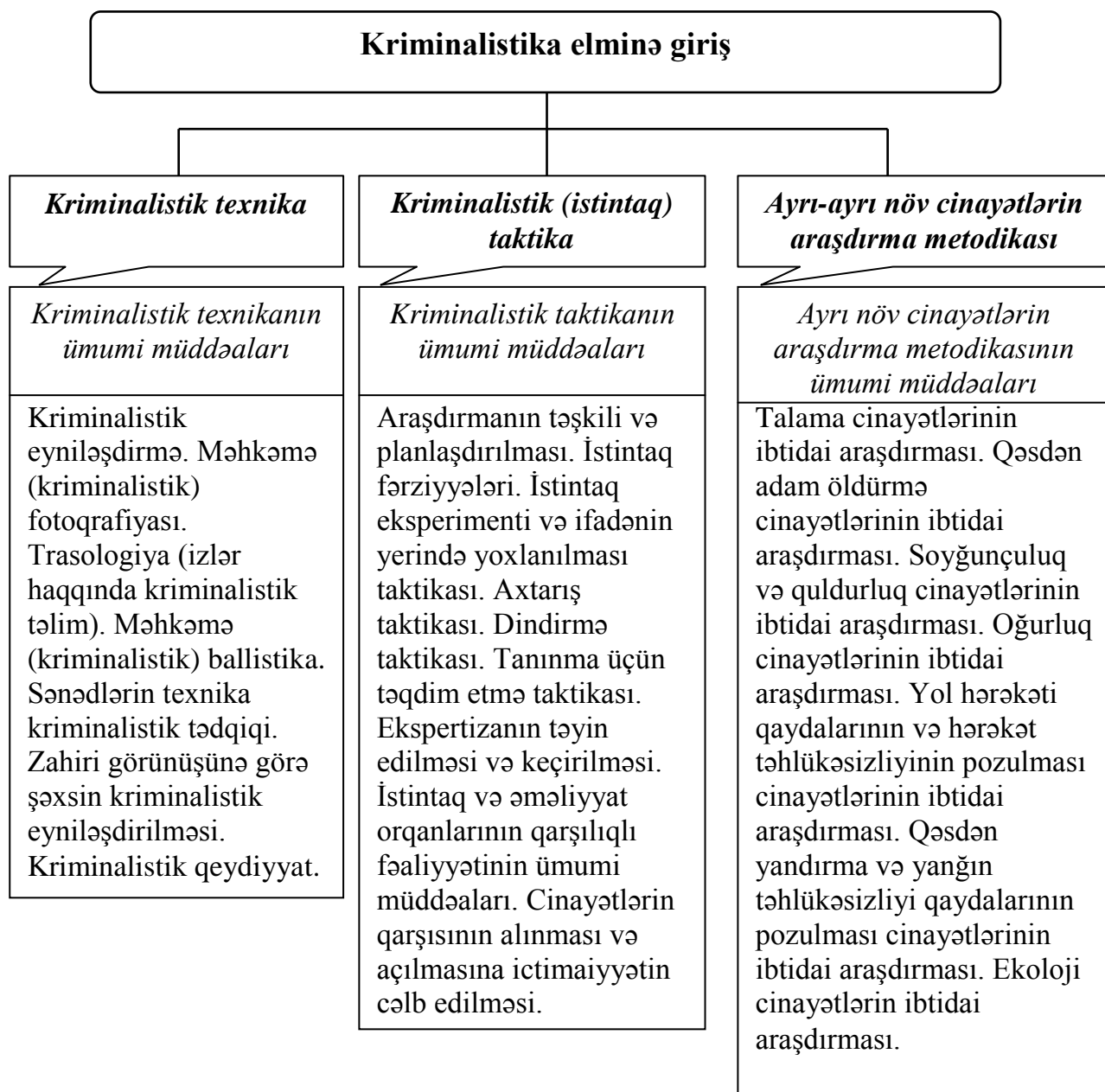
**MÖVZU № 1. KRİMİNALİSTİKA ELMİNİN PREDMETİ, SİSTEMİ,
VƏZİFƏLƏRİ, ONUN CİNAYƏTİN AÇILMASINDA,
ARAŞDIRILMASINDA VƏ QARŞISININ ALINMASINDA TƏCRÜBİ
ƏHƏMİYYƏTİ**

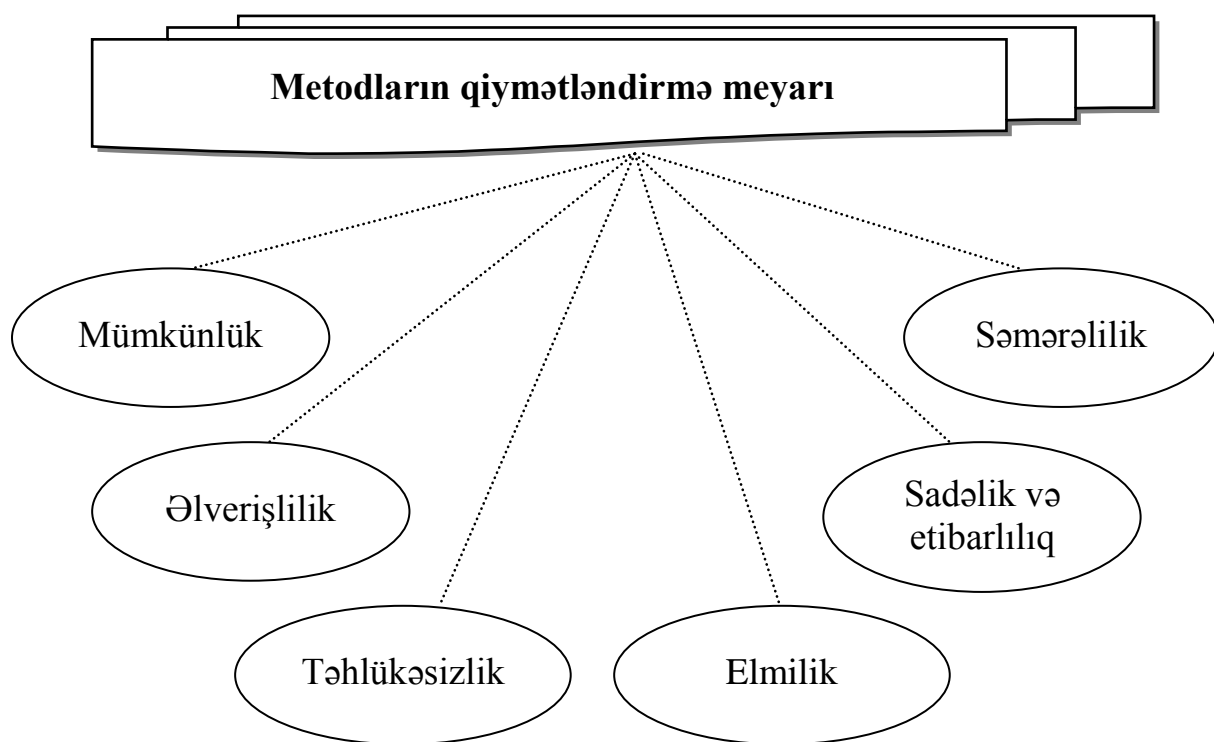
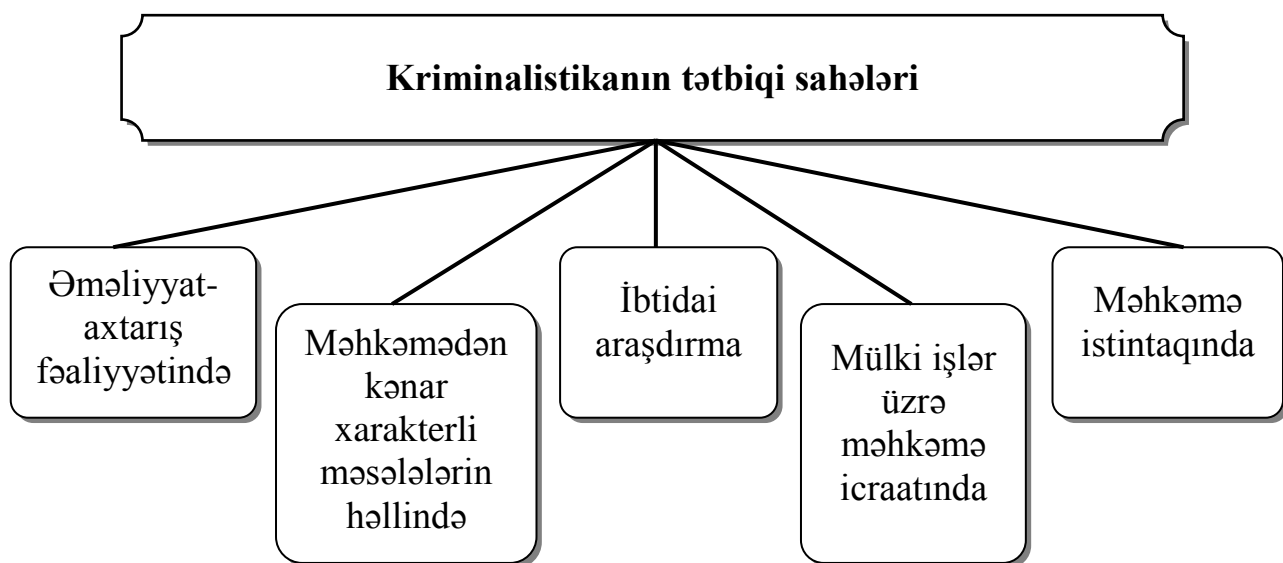
Kriminalistika – sübutların yaranması, yığılması, tədqiqi, qiymətləndirilməsi, istifadə olunması qanunauyğunluqlarının öyrənilməsi və bu qanunauyğunluqların dərk edilməsi əsasında məhkəmə tədqiqatının üsulları, metodları və cinayətlərin açılması və təqsirli şəxslərin ifşa olunması haqqında elmdir.



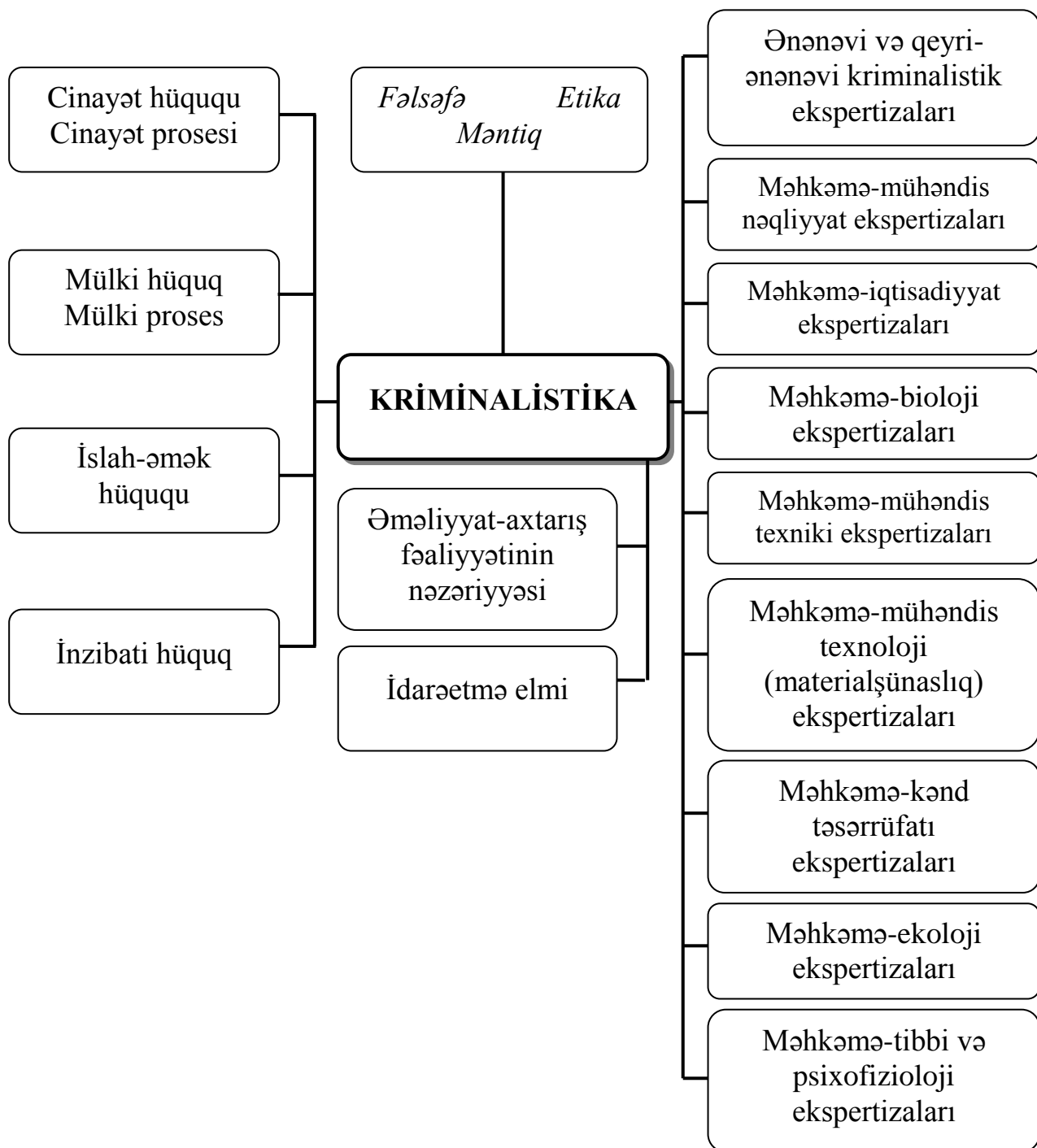


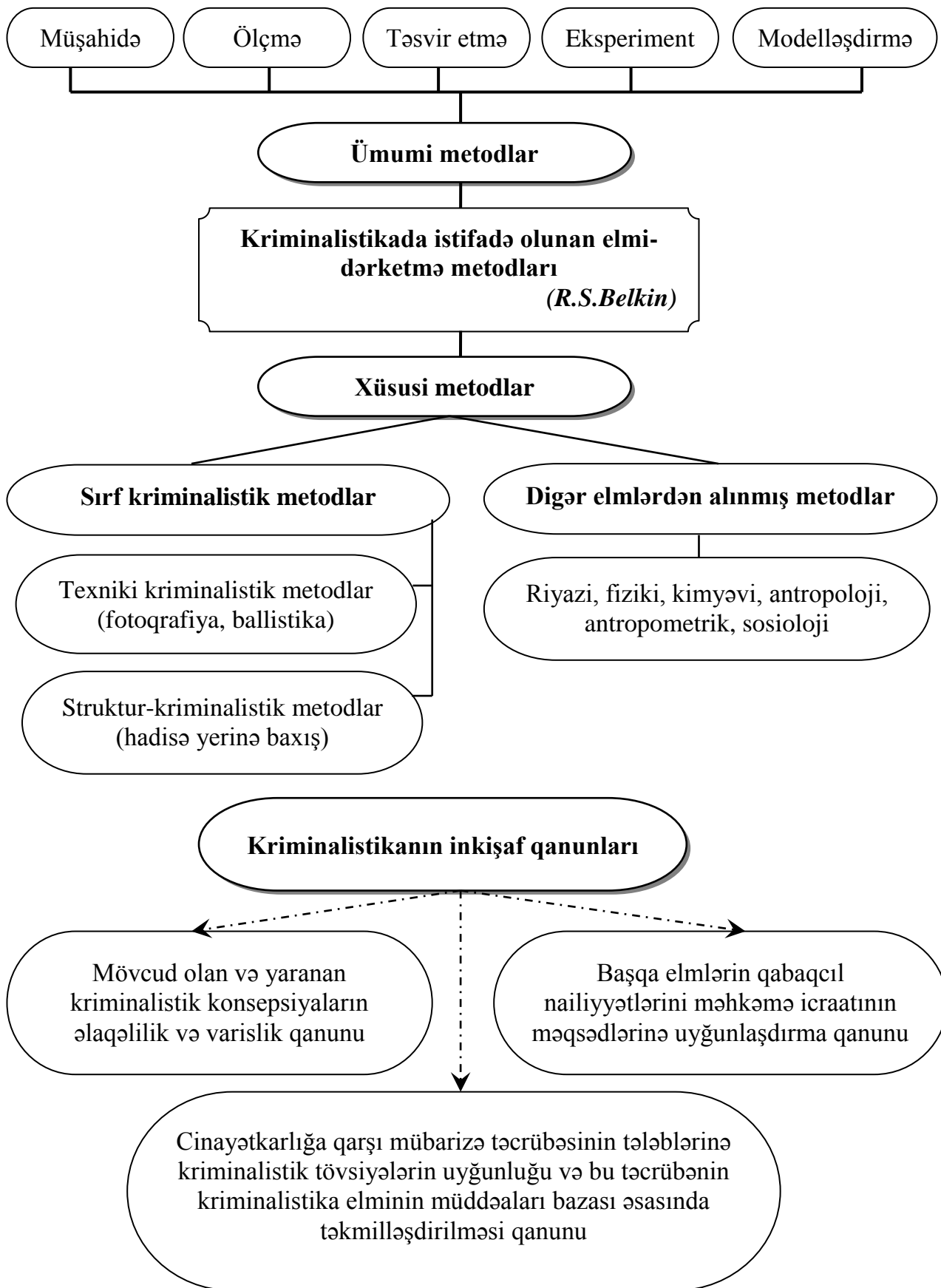
KRİMİNALİSTİKANIN SİSTEMİ





KRİMİNALİSTİKANIN DİGƏR ELMLƏRLƏ ƏLAQƏSİ





MÖVZU № 2. KRİMİNALİSTİK EYNİLƏŞDİRMƏ VƏ DİAQNOSTİKA, ONLARIN CİNAYƏTİN AÇILMASINDA VƏ ARAŞDIRILMASINDA İSTİFADƏ OLUNMASI



Qrup mənsubiyyətinin müəyyən edilməsi – bu öyrənilən obyektin müəyyən qrupa obyektin aid olması məqsədilə aparılan tədqiqat prosesi başa düşülür.

Qrup mənsubiyyətinin müəyyən edilməsinin tipik səbəbləri

Birinci səbəb. Eyniləşdirilən obyektə əks olunan əlamətlər eyniliyin müəyyən edilməsi üçün kifayət etmədikdə.

İkinci səbəb. Eyniliyi müəyyən edilən obyekt dəyişikliyə uğradıqda və onun cismində əmələ gələn yeni əlamətlər eyniləşdirilən obyektə olan əlamətlərlə uyğun gəlmir.

Üçüncü səbəb. Eyniləşdirilən obyekt müəyyən olunub (məs.17), lakin eyniləşən (işin məxsus olduğu obyekt) müəyyən edilməyib.

Dördüncü səbəb. İzlərin əmələ gəlmə mexanizminin xüsusiyyətləri elədir ki, müəyyən edilən əlamətlər konkret obyektə fərdiləşdirməyə imkan vermir.

Beşinci səbəb. Obyektin eyniləşdirilməsi mümkün olmadıqda.

Altıncı səbəb. Bəzi hallarda eyniləşdirənin keçirilməsinə ehtiyac olmur, çünki qrup mənsubiyyətinin müəyyən edilməsi hüquqi məsələlərin həll edilməsi üçün kifayət edir.

Kriminalistik diaqnostika – bu obyektlərin kəmiyyət və keyfiyyət göstəricilərinin xarakteristikasını aşkar etmək məqsədilə araşdırılan hadisənin ayrı-ayrı hallarını müəyyən etməyə imkan verən tədqiqat prosesidir.

Diaqnostika yunan sözü “diagnostikos” olub – “dərk etmə bacarığı” mənasını verir.

Diaqnostika tədqiqatının məqsədi

- obyektin xassəsini, vəziyyətini və onun verilmiş xarakteristikaya uyğunluğunu müəyyən etmək üçün;
- hərəkətin baş vermə mexanizminin tədqiqi üçün;
- faktlar arasında səbəbli əlaqəni müəyyən etmək üçün.

Kriminalistik diaqnostikanın vəzifələri

Cinayət hadisəsi şəraitinin məkan quruluşunun müəyyən edilməsi

Hadisənin ayrı-ayrı mərhələlərinin mexanizminin müəyyən edilməsi

Hadisə yeri şəraitinin maddi quruluşunun təyin edilməsi

Cinayət hadisəsinin zaman xarakteristikasının müəyyən edilməsi

Hərəkət obyektlərinin xassələrinin, onların sayının, funksiyalaşma xarakterinin təyin edilməsi

Səbəbli nəticə əlaqələrinin keçmişinin tədqiqi

Hərəkətlərin səbəbli-nəticə əlaqələrinin proqnozlaşdırılması

Cinayət hadisəsinin bütövlükdə mexanizminin müəyyən edilməsi

Şəraitin proses iştirakçılarının ifadə etdikləri hadisənin mexanizminə uyğunluğunun müəyyən edilməsi

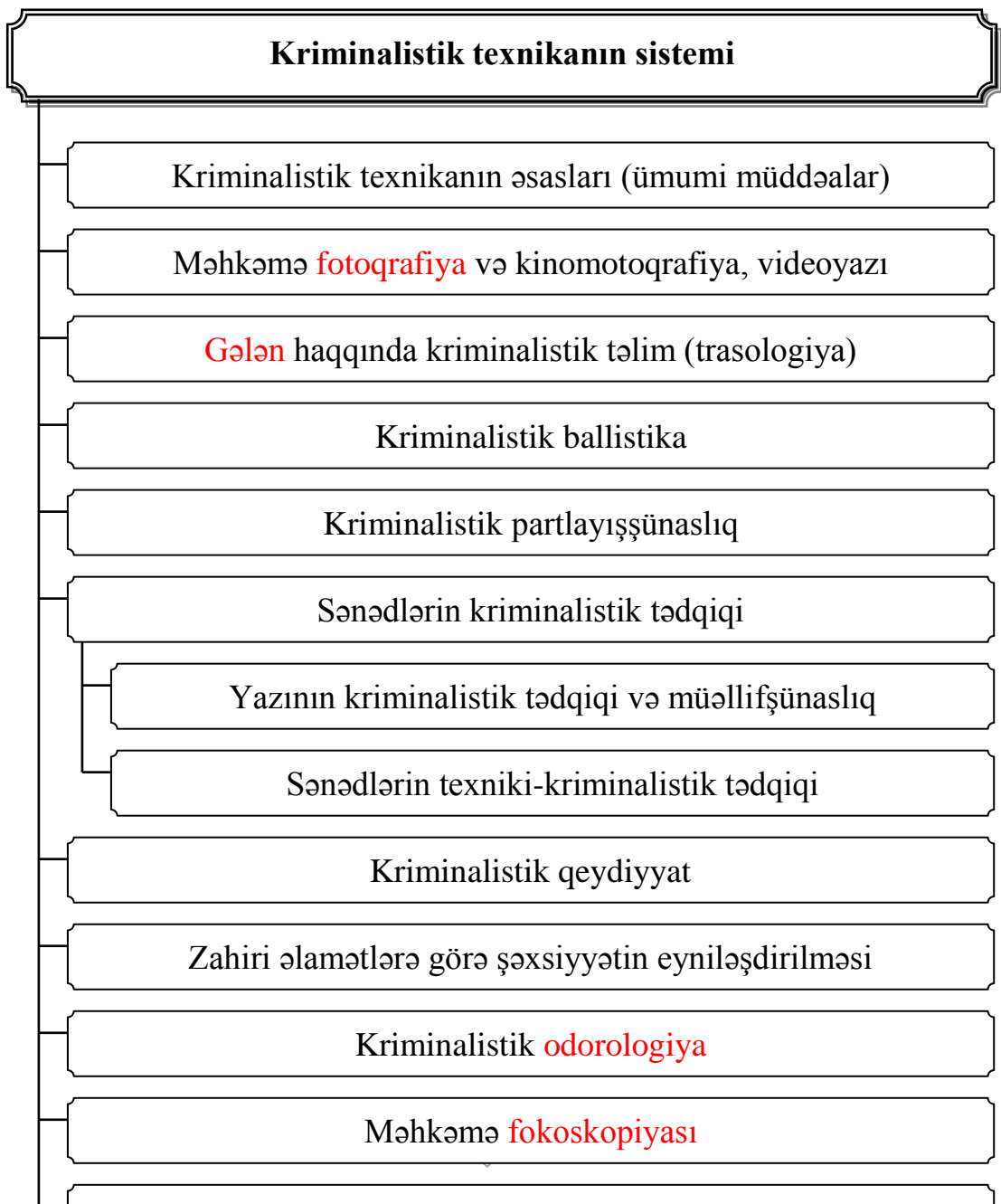
Cinayət hadisəsinin səbəb və şəraitlərin elementlərini təşkil edən kriminogen amillərin müəyyən edilməsi

II HİSSƏ

KRİMİNALİSTİK TEXNİKA

MÖVZU № 3. KRİMİNALİSTİK TEXNİKANIN ÜMUMİ MÜDDƏALARI, ONUN CİNAYƏTİN AÇILMASINDA VƏ ARAŞDIRILMASINDA ROLU

Kriminalistik texnika – təhqiqat, ibtidai istintaq, məhkəmə orqanları tərəfindən maddi sübutların toplanmasında və tədqiq edilməsində, həmçinin ekspert-kriminalist müəssisələrində tədqiqat məqsədləri üçün istifadə olunan texniki vasitə, üsul və metodların sistemi deməkdir.



Texniki kriminalistik üsullar

Texniki vasitələrlə işləmə qaydaları, müəyyən əməliyyatlar və hərəkətlər sistemi

Məsələn: hadisə yerində şəkilçəkmənin üsulları; axtarıcı cihazlarla işləmə qaydaları və s.

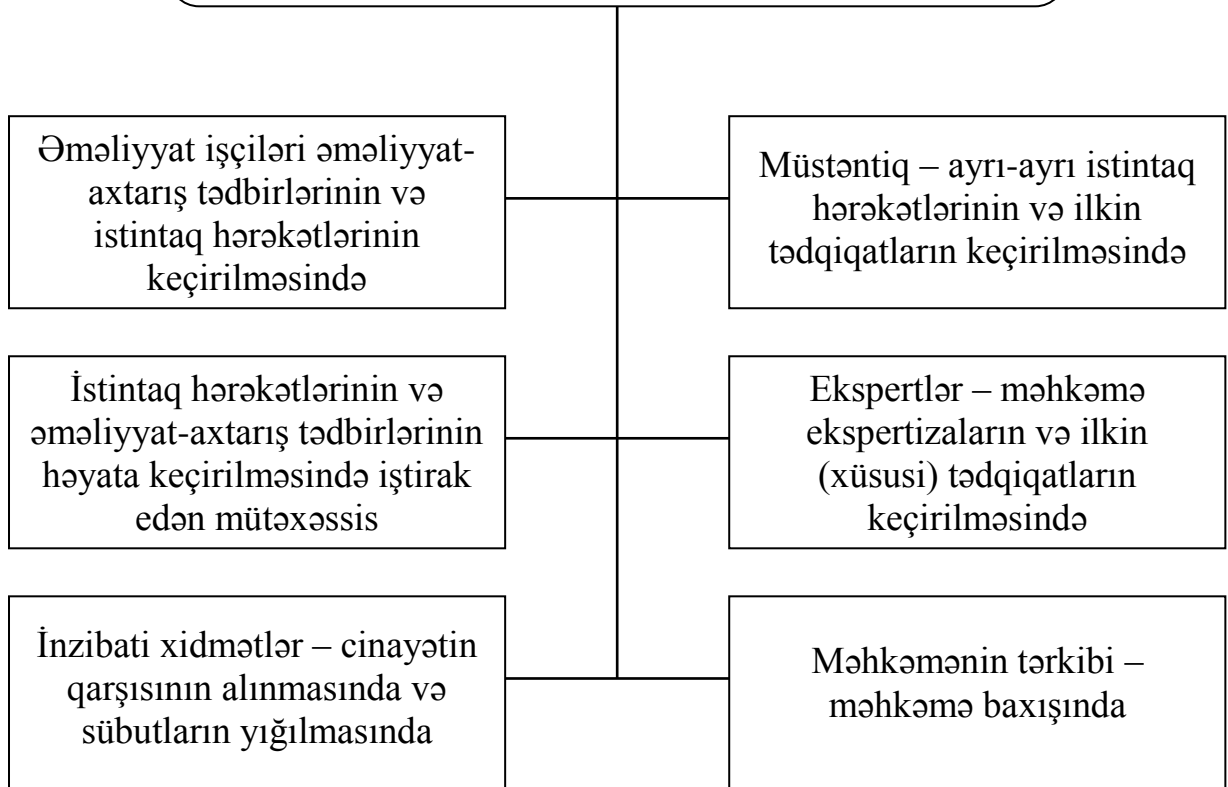
Maddi sübutların yığılmasının və tədqiqinin texniki üsulları

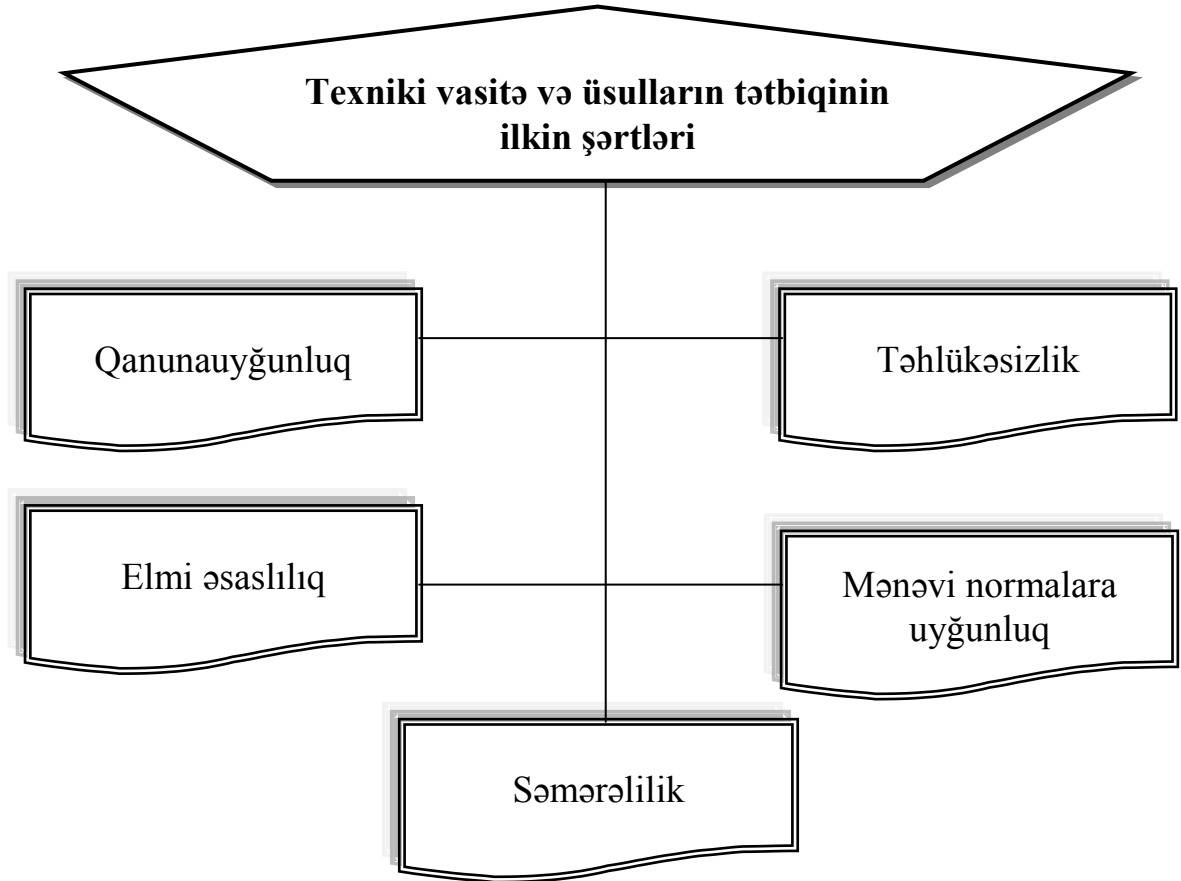
Məsələn: müxtəlif predmetlər üzərində görünməyən əl-barmaq izlərinin aşkar və qeyd edilməsi

Texniki vasitələrdən istifadə etmədən ayrı-ayrı kriminalistik məsələlərin həlli üsulları

Məsələn: insanın zahiri görünüşünün qeyd edilməsi

Kriminalistik texnikanın üsul və vasitələrinin tətbiqinin əsas formaları, onları tətbiq edən subyektlər





Texniki-kriminalistik vasitələr və üsullar sadalanan şərtlərlə uyğundursa, onlar tətbiq edilə bilər.

Texniki-kriminalistik vasitələrin təsnifatı

Tətbiqi sahəsinə görə

Cinayət prosesində istifadə olunan texniki-kriminalistik vasitələr.
Əməliyyat-axtarış fəaliyyətində istifadə olunan texniki-kriminalistik vasitələr.
Mülki prosesdə istifadə olunan texniki-kriminalistik vasitələr.
İnzibati fəaliyyətdə istifadə olunan texniki-kriminalistik vasitələr.

Hüquqi tənzimlənmə dərəcəsinə görə

- tətbiqi ümumi hüquqi tənzimlənməyə əsaslanan texniki-kriminalistik vasitələr;
- tətbiqi birbaşa qanunla nəzərdə tutulan texniki-kriminalistik vasitələr;
- tətbiqi qanunla mütləq şəkildə nəzərdə tutulan texniki-kriminalistik vasitələr.

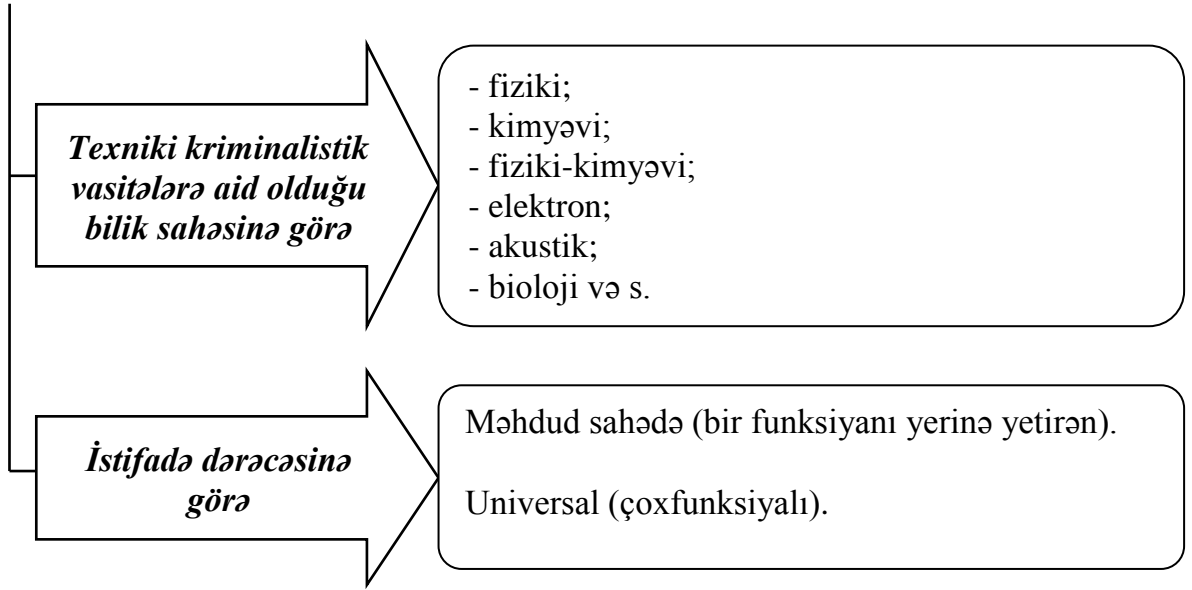
Mənşəsinə görə

- kriminalistik məqsədlər ilkin yaradılmış texniki-kriminalistik vasitələr;
- başqa sahələrdə yaradılmış və kriminalistik vasitələrin həlli üçün uyğunlaşdırılmış istifadə olunan texniki-kriminalistik vasitələr;
- digər elm sahələrindən alınmış və heç bir dəyişiklik edilmədən istifadə olunan texniki-kriminalistik vasitələr.

Təyinatına görə

- sübutların aşkar edilməsi üçün istifadə olunan texniki-kriminalistik vasitələr;
- sübutların qeyd edilməsi və götürülməsi üçün istifadə olunan texniki-kriminalistik vasitələr;
- sübutların tədqiqi üçün istifadə olunan texniki-kriminalistik vasitələr;
- cinayətlərin qarşısının alınması üçün nəzərdə tutulmuş texniki-kriminalistik vasitələr;

Ardı növbəti səhifədə



Sübutların qiymətləndirilməsi

Cinayətin açılmasında və qarşısının alınmasında kriminalistik texnika üzrə xüsusi biliklərin tətbiqi

Sübutların yığılması

Sübutların aşkar edilməsi

Sübutların götürülməsi

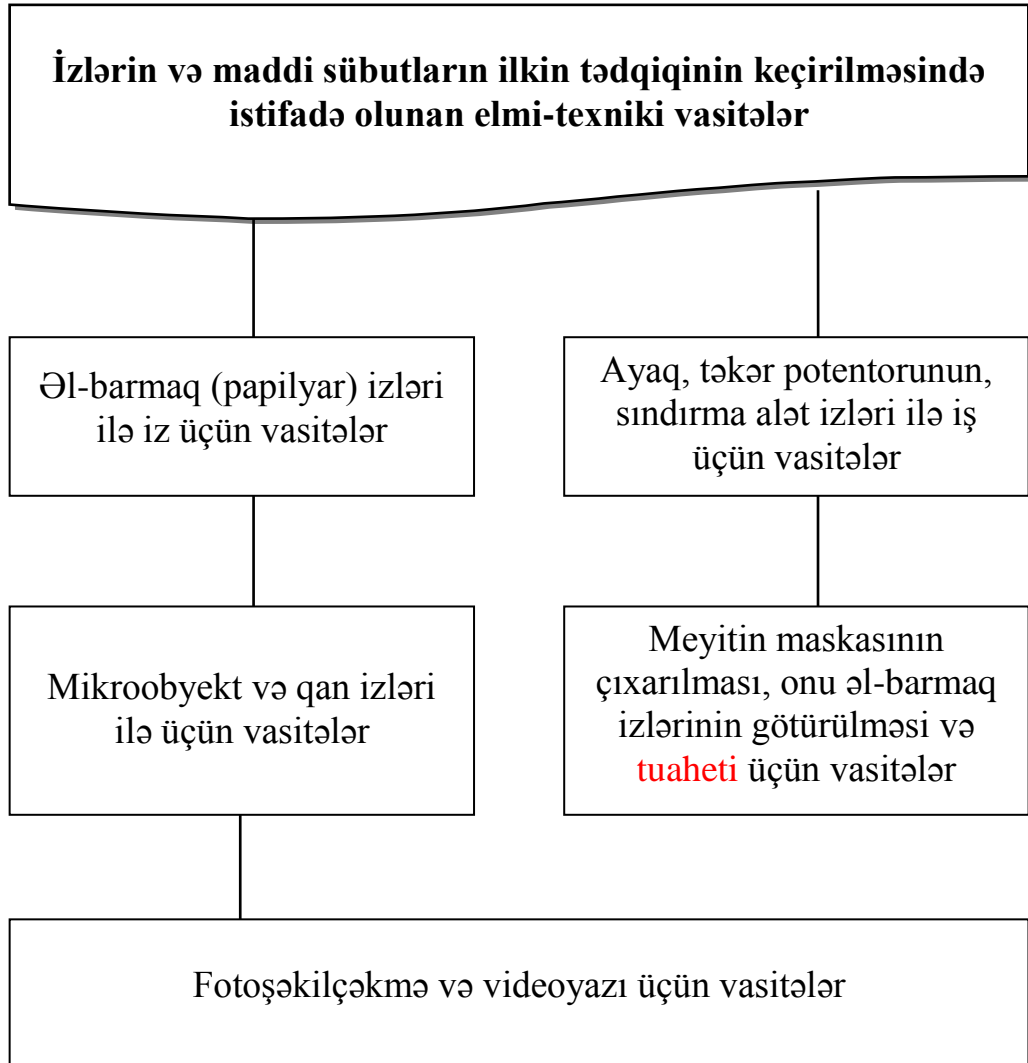
Sübutların qeyd edilməsi

Sübutların saxlanması

Sübutların tədqiqatı

İlkin tədqiqat

Ekspert tədqiqatı



Texniki-kriminalistik vasitələrin tətbiqi əsasları

Normativ hüquqi aktlar

Qanun və qanun qüvvəli normativ aktlar

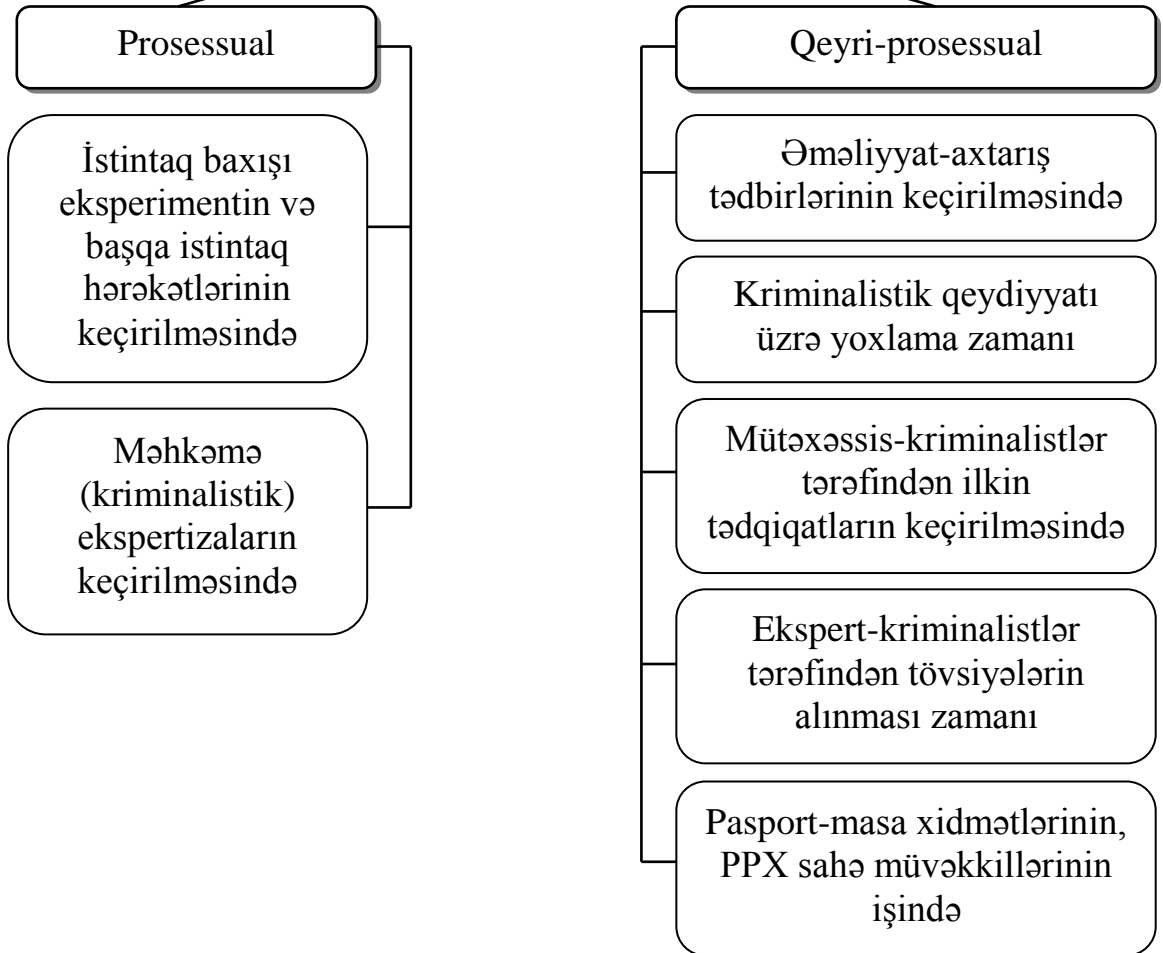
Prosessual sənədlər

Müstəntiqin qərarı, məhkəmənin qərarı və ya hökmü

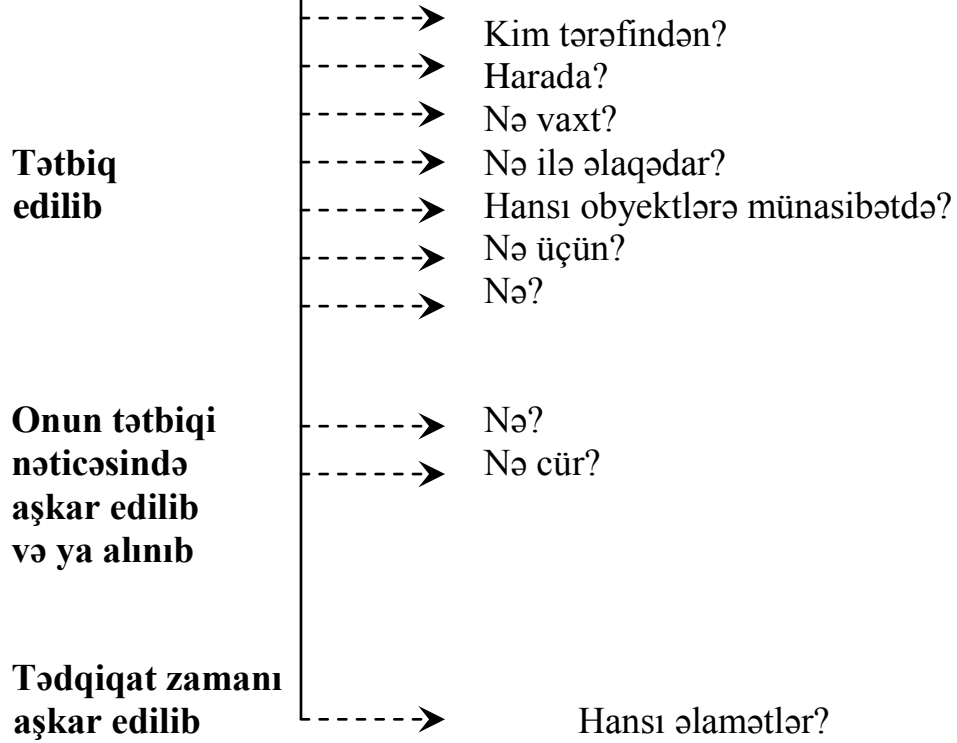
Qeyri-prosessual aktlar

Xidməti sənədlər (qeydlər, raportlar, arayışlar və s.)

Texniki-kriminalistik vasitələrin və metodların tətbiqi formaları

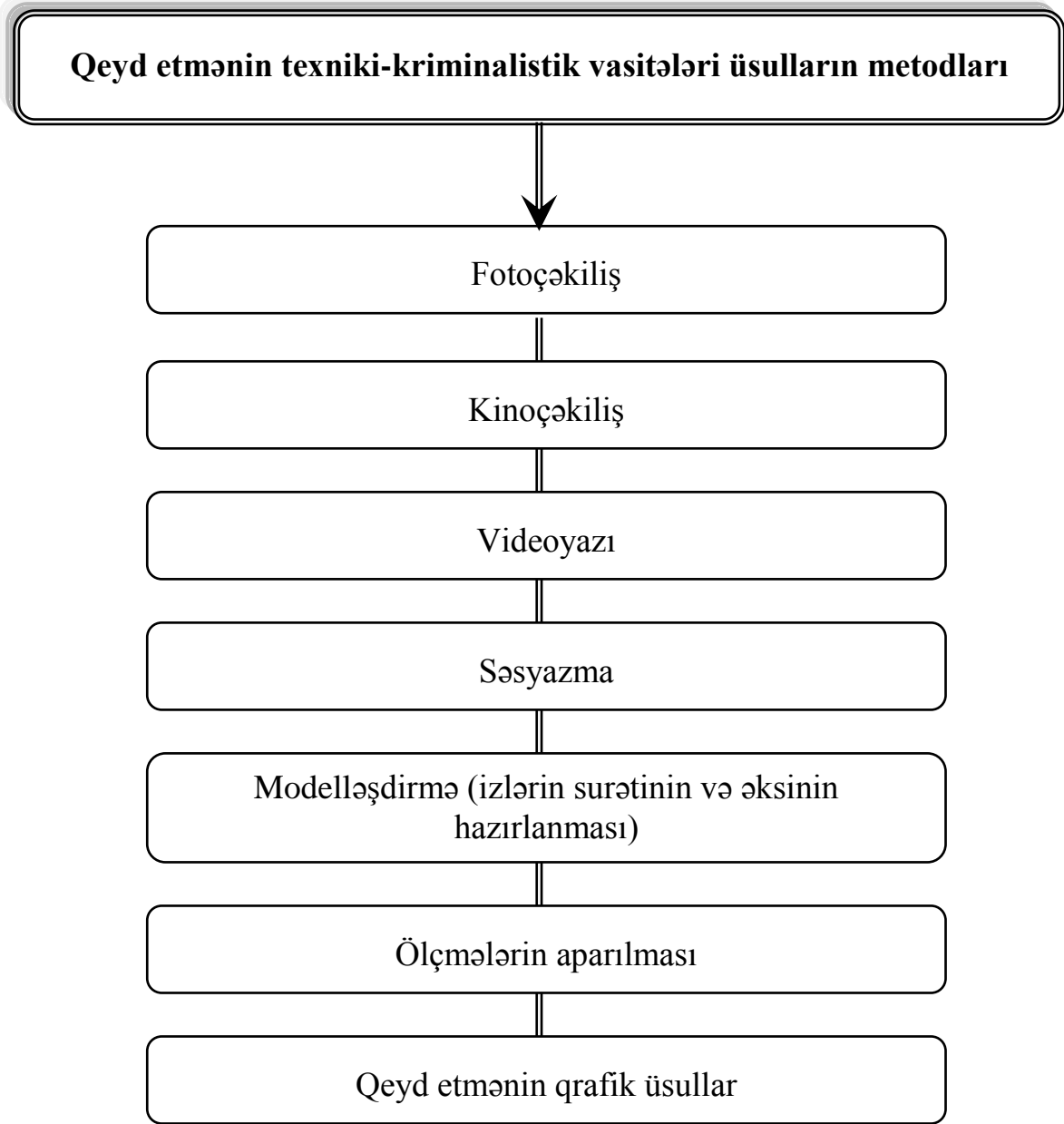


Kriminalistik texnikadan istifadə olunması barədə protokolda əks olunan məlumatların sxematik ardıcılığı



Axtarıcı texniki-kriminalistik vasitələr

Mexaniki şup	→	Təyinatı çoxda böyük sıxlıqla malik olmayan yerlərdə müxtəlif əşyaların axtarılmasından ifandır (torpaqda, yumşaq kubiklərdə , ərzaq məhsullarında və s.).
Maqnit axtarıcı	→	Metaldan hazırlanmış məmulatların axtarılması üçün nəzərdə tutulmuşdur (suda, qarda, qumda və s.).
Metalaxtarıcı	→	Konluksiya elementləri qara və əlvan metallardan hazırlanmış olan əşyaların və məmulatların axtarılması üçün elektron cihazlardır.
Tral	→	Meyit, onun hissələrinin, əşyaların suda axtarılması təyinatına malik mexaniki qurğudur.
Elektrik indikatoru	→	Qurğuların elementlərində gərginliyin aşkar edilməsi təyinatına malik elektrik cihazdır.
Qazanalizatoru	→	Torpağa basdırılmış meyitin aşkar edilməsi təyinatına malik fiziki-kimyəvi cihazdır. Meyitin çürüməsi nəticəsində torpaq nümunələrində olan qaza oxşar maddələrin ekspert analizinə əsaslanır.
Elektrosup	→	Torpağa basdırılmış meyitin aşkar edilməsi təyinatına malik elektrik cihazdır.
Çətin daxil olan yerlərdə əşyaların axtarılması üçün optik vasitələr	→	



Sübutların tədqiqinin texniki-kriminalistik vasitələri, üsulları və metodları

Optik (mikroskopik)

Rentgen şüalarında tədqiqat

Spektran analiz

Qaz **dromotoqafiyası**

Ultrabənövşəyi şüalarda tədqiqat

Əks olunmuş ultrabənövşəyi şüalarda tədqiqat

Ultrabənövşəyi şüalarla qıcıqlandırılan **lyuminesensiyanın** tədqiqi

İnfraqırmızı şüalarda tədqiqat

Əks olunmuş infraqırmızı şüalarda tədqiqat

Spektrun görünən hissəsində şüalarla qıcıqlandırılan infraqırmızı **lyuminesensiyanın** tədqiqi

Neytron aktivləşdirmə analizi

Sübutların aşkar olunmasında, qeyd edilməsində və götürülməsində tətbiq edilən vasitələr və üsullar

Dəri naxışlarının aşkar olunması və qeyd edilməsi vasitələri;
daktiloskopiya vasitələri

Surətlərin hazırlanması üçün materiallar

Texniki vasitələrin dəstləri

İşıqlandırma vasitələri

Optik cihazlar (böyüdücülər, mikroskoplar, işıq süzgəcləri)

Foto-kino aparatları və ləvazimatları

Səs və video çəkiliş üçün istifadə olunan vasitələr

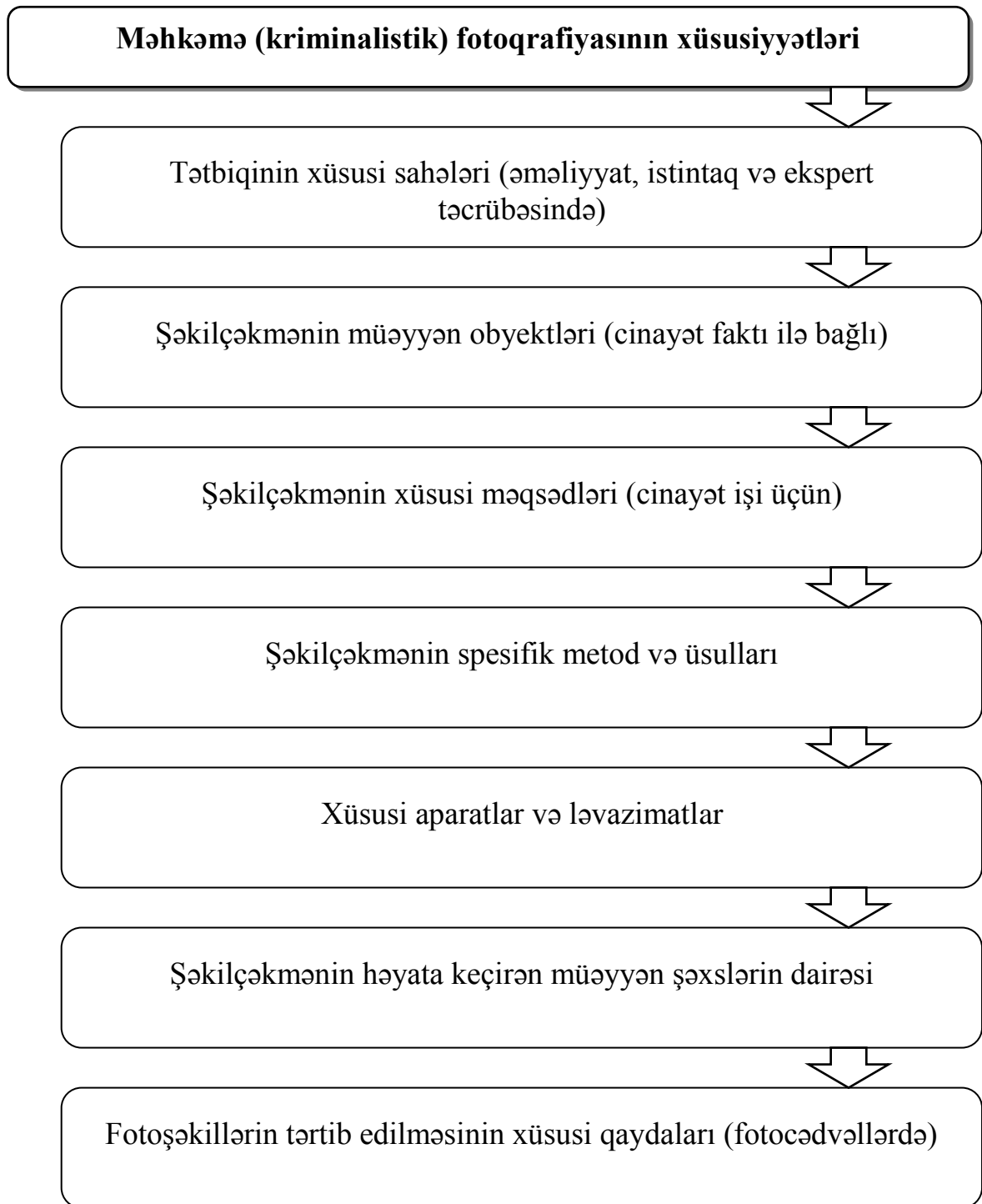
Axtarıcı cihazlar (metal və meyit axtaranlar)

Ölçücü vasitələr (mikrometr, xətkəş, ştangenpərgar)

Sxemlərin və planların çəkilməsi üçün ləvazimatlar

MÖVZU № 4. KRİMİNALİSTİK FOTOQRAFIYA VƏ VİDEOYAZI, ONLARDAN CİNAYƏTİN AÇILMASINDA VƏ ARAŞDIRILMASINDA İSTİFADƏ EDİLMƏSİ

Məhkəmə (kriminalistik) fotoqrafiyası – kriminalistika texnikasının bir sahəsi olub, cinayətlərin istintaqı zamanı fotoqrafiyanın tətbiqi məsələlərini öyrənir.



Məhkəmə (kriminalistik) fotoqrafiyası

Şəkilçəkmənin üsulları

Məhkəmə fotoqrafiyasının əməliyyat-taktiki və məlumat xarakterli məsələlərin həllində istifadə olunmasına yönəlmiş qaydalar və tövsiyələr.

Məhkəmə fotoqrafiyasının metodları

Obyektlərin fiziki əlamətlərini nəzərə alaraq, şəkilçəkmənin məqsədlərinə uyğun olaraq fototexniki vasitələrin seçilməsi və onların tətbiq edilməsi üzrə qaydalar və tövsiyələr.

Əksedici şəkilçəkmənin metodları

Tədqiqedici şəkilçəkmənin metodları

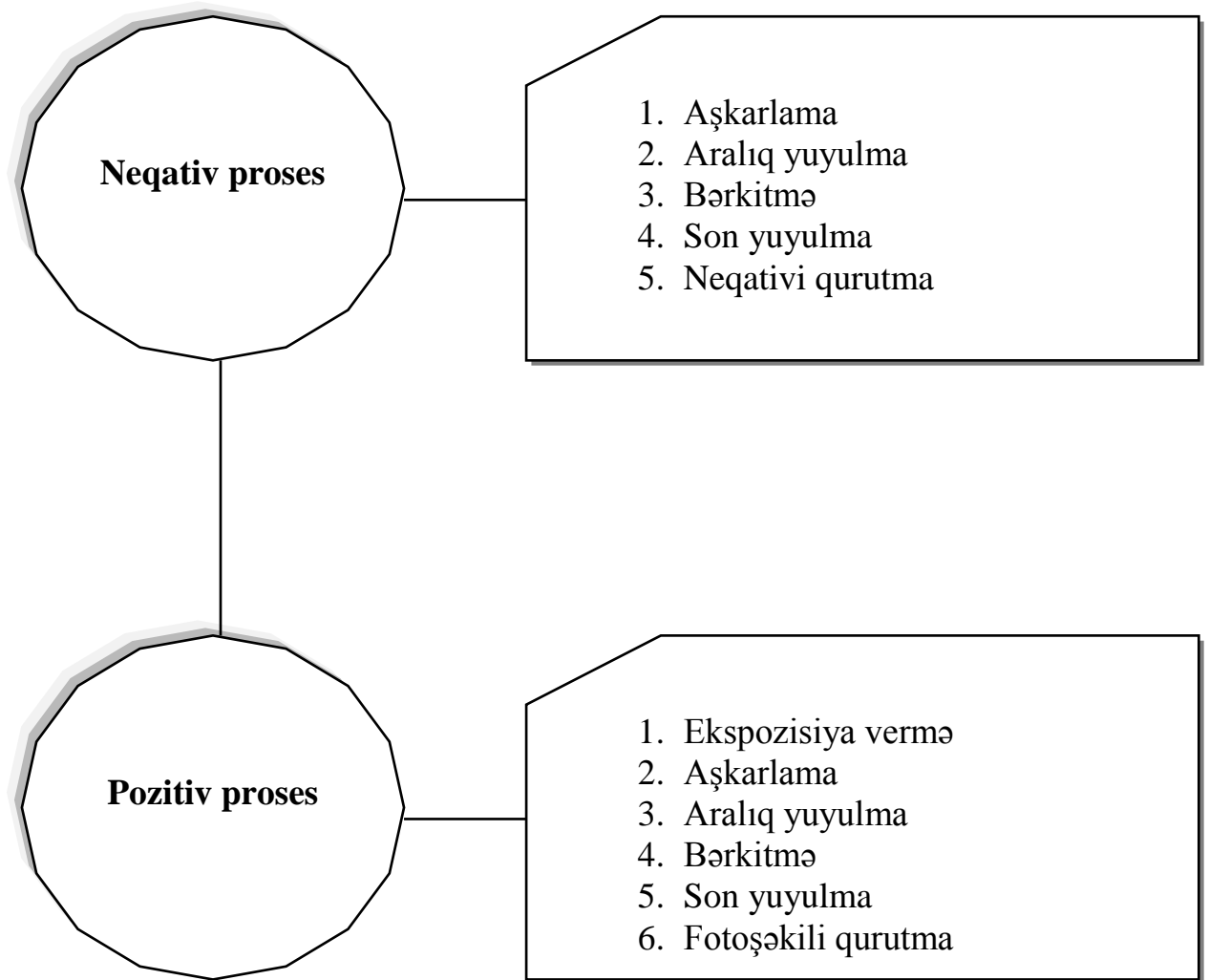
Şəkilçəkmənin növləri

Kriminalistik obyektlərin xüsusiyyətlərinə müvafiq şəkilçəkmədə tətbiq edilən üsul və metodların məcmusu.

FOTOŞƏKİLÇƏKMƏ

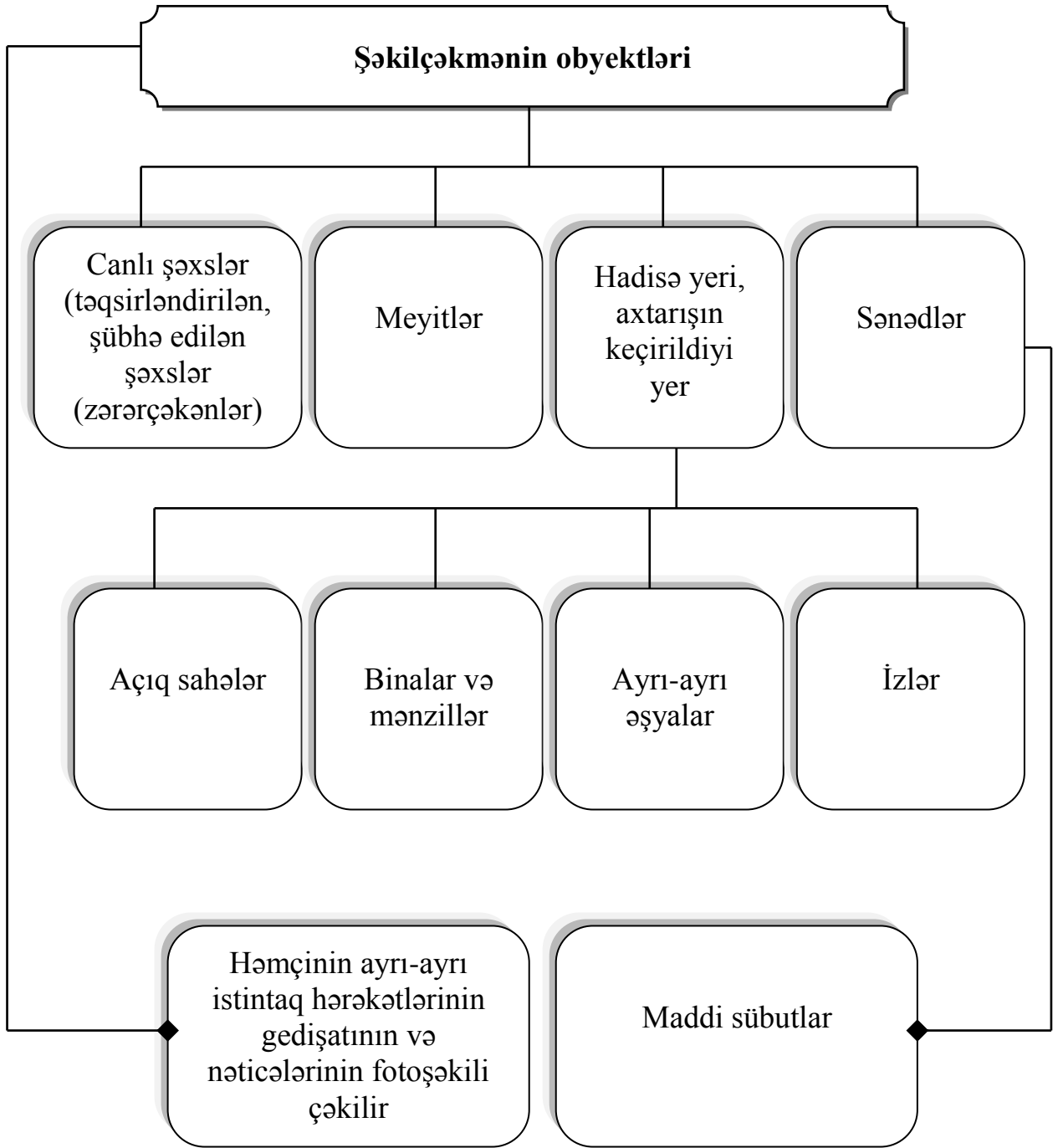
- I** Fotoqrafiyanın üsul və metodlarının seçilməsi və aparatın hazırlanması
- II** Fotoşəkilçəkmə nöqtələrinin və (mövqe) üsulunun təyini
- III** Şəkilçəkmə şəraitinin müəyyənləşdirilməsi
- IV** Ekspozisiya vermə

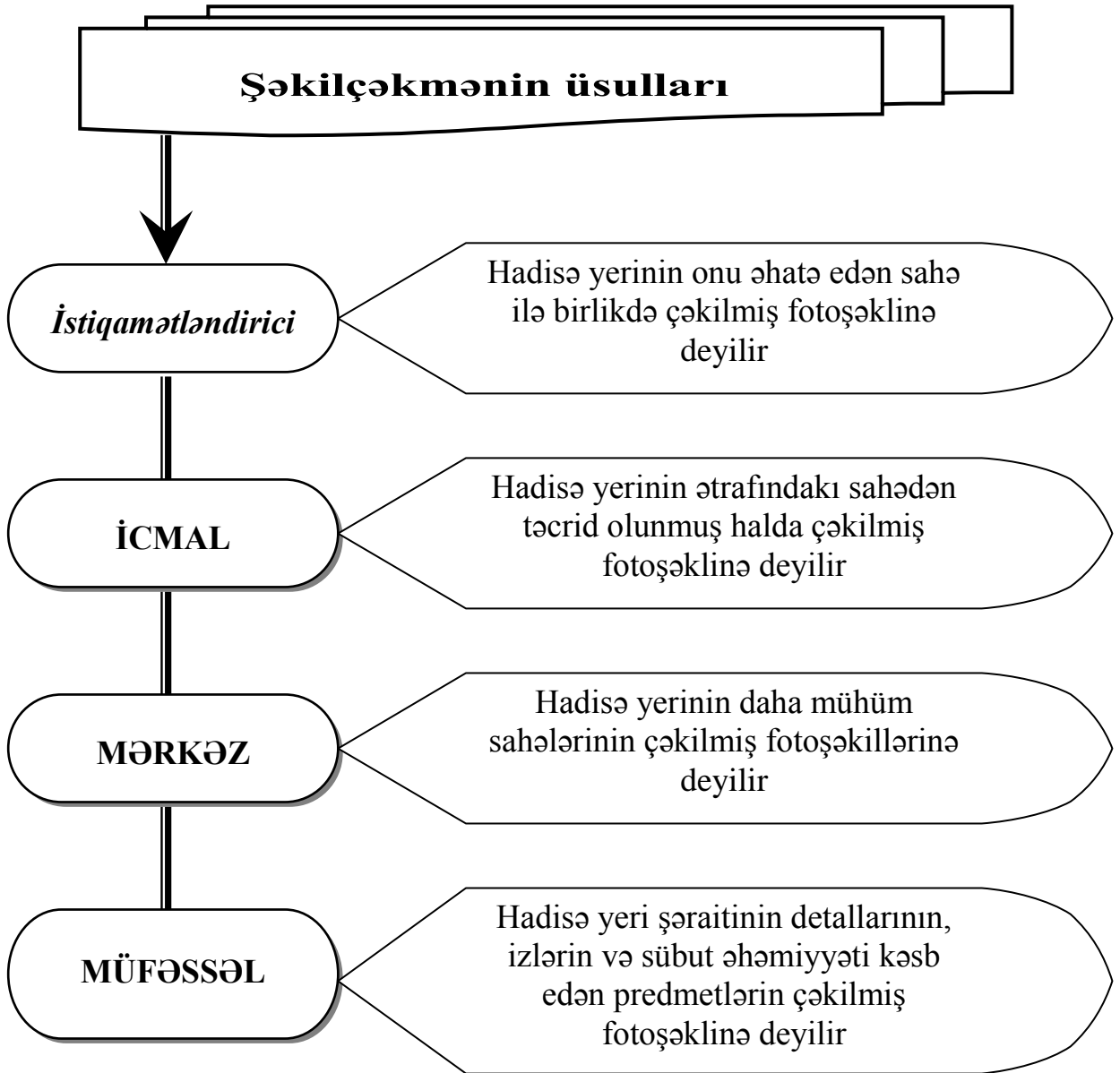
EKSPOZİSİYA OLUNMUŞ FOTOMATERİALLARIN LABORATORİYA EMALI



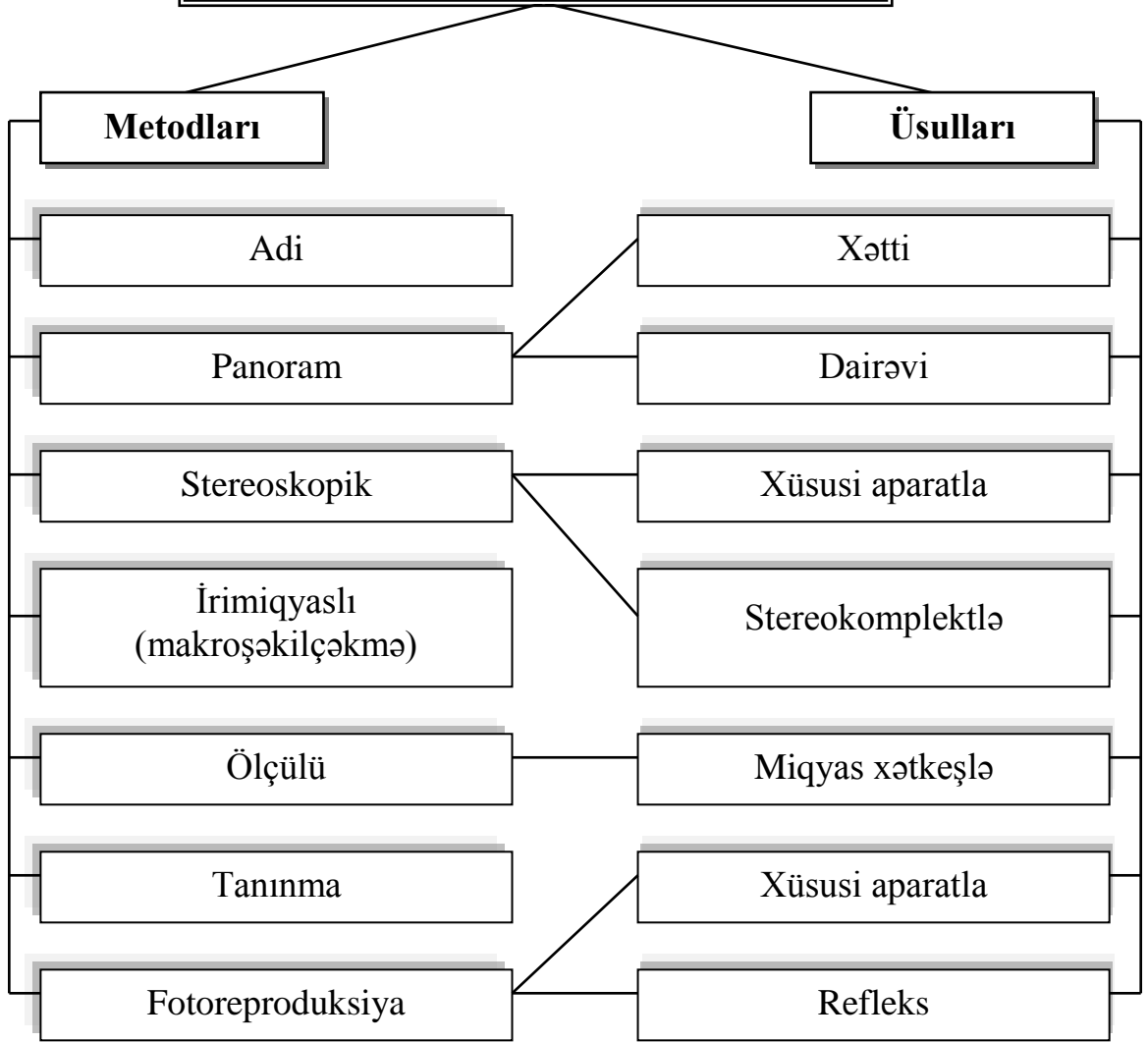
İstintaq hərəkətlərinin keçirilməsində fotosəkilçəkmənin tətbiq edilməsinin prosessual qaydada tərtib edilməsi

İstintaq hərəkətinin protokolunda göstərilir	Fotocədvəlin tərtib edilməsi
<ol style="list-style-type: none">1. İşıqlandırma şəraiti.2. Fotosəkili çəkilmiş obyektlərin siyahısı.3. Şəkilçəkməni həyata keçirən şəxs haqqında məlumat.4. Şəkilçəkmə şəraiti və texniki vasitələr haqqında məlumat (fotoaparatin növü, obyektin markası, pilyonkanın həssaslığı, diafraqma, gözləmə vaxtı).5. İstintaq hərəkətinin keçirilməsində iştirak edən şəxslərə şəkilçəkmənin tətbiq edilməsi haqqında xəbərdarlıq edilməsini göstərmək.	<ol style="list-style-type: none">1. Fotosəkillərin fotocədvələ yapılandırılması.2. Fotosəkillərdə cinayət işi üçün əhəmiyyət kəsb edən detalları oxlarla, hərflərlə, rəqəmlərlə və digər şərti işarələrlə göstərmək.3. Fotosəkilin altında göstərmək: nəyin şəkli çəkilmişdir, hansı fotoqrafiya vasitələrindən istifadə olunub.4. Fotocədvəli müstəntiqin və şəkilçəkməni həyata keçirən şəxsin imzaları ilə təsdiq etmək.





Əksedici şəkilçəkmənin üsulları və metodları



Detal şəkilçəkmə qaydaları

Geniş planda
çəkmək

İri miqyaslı xətkəş
tətbiq etmək

Plyonkanın səthini izin və ya
obyektin səthi ilə paralel tutmaq

Meyitin fotosəklinin çəkilməsi qaydaları

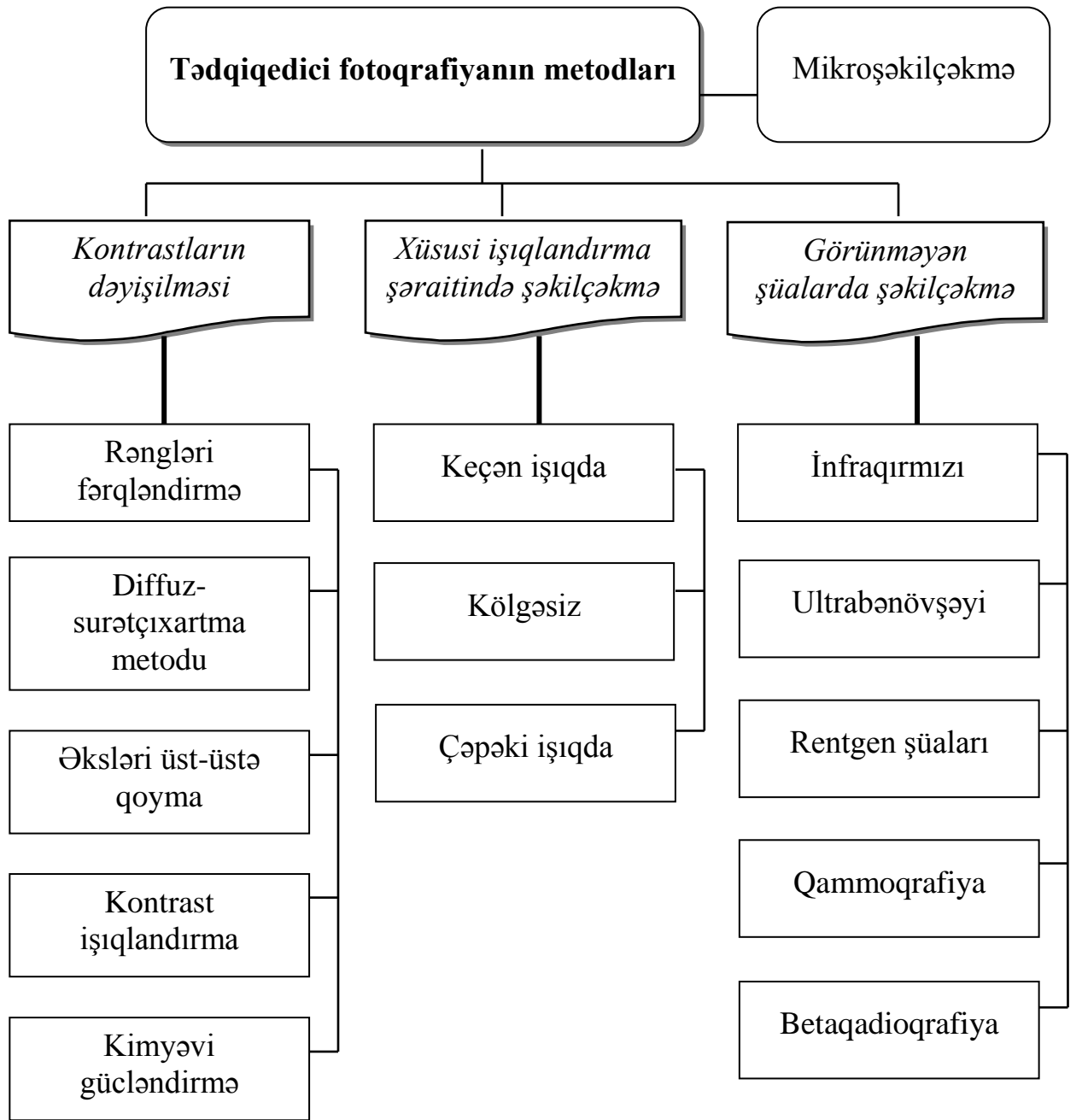
Ətraf mühitlə birlikdə və ondan təcrid olunmuş vəziyyətdə çəkmək

Meyitin vəziyyətini əks etdirmək üçün fotosəklini yuxarıdan çəkmək

Şəxsiyyəti müəyyən edilməmiş meyitləri tanınma şəkilçəkmə qaydaları
üzrə çəkmək

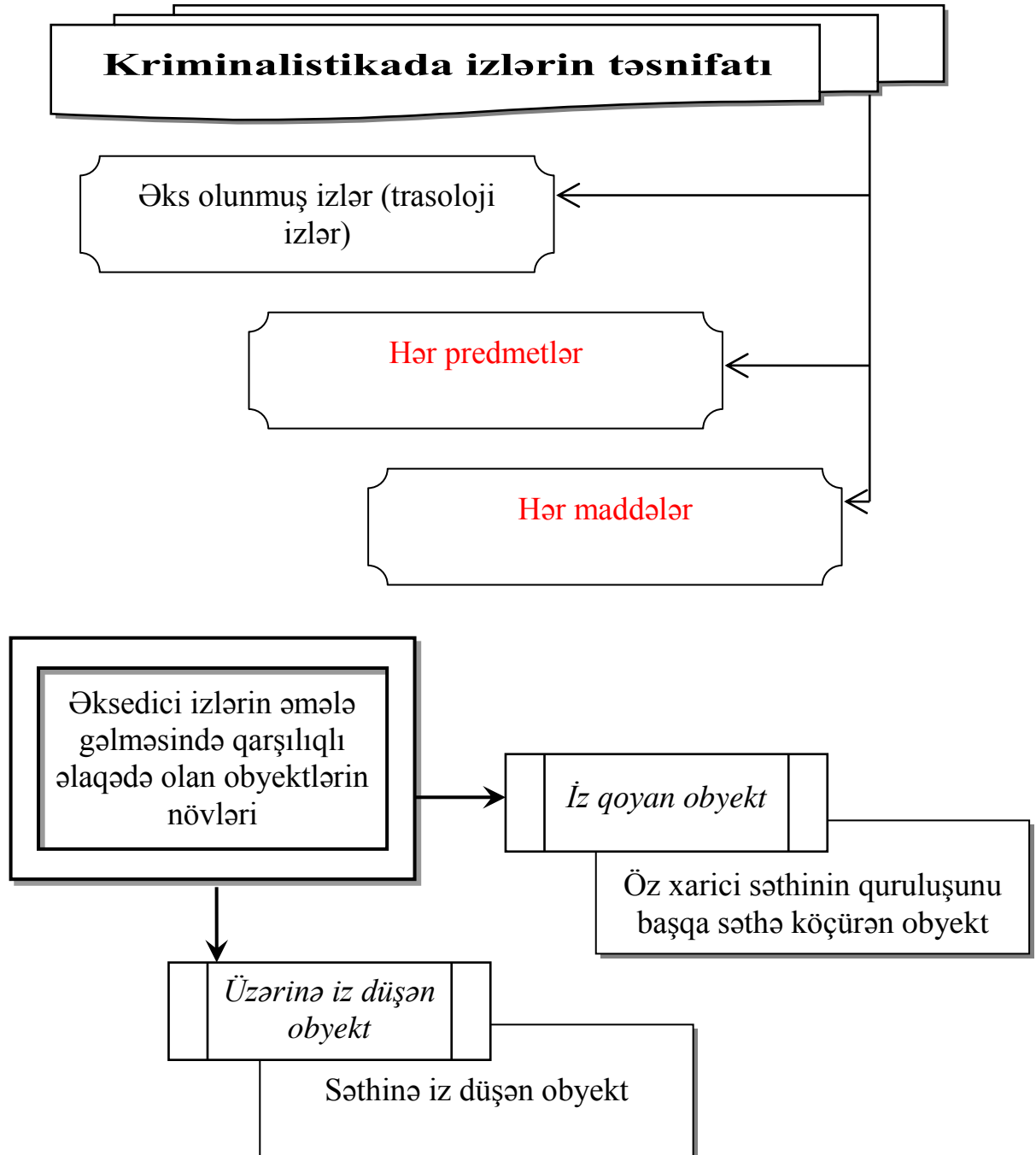
Hər iki yan tərəfdən şəkil çəkmək

Meyitin üzərində olan zədələri əks etdirmək üçün mərkəz və detal
şəkilçəkmə üsulunu tətbiq etmək



MÖVZU № 5. TRASOLOGİYA – ONUN CİNAYƏTİN AÇILMASINDA VƏ ARAŞDIRILMASINDA ƏHƏMİYYƏTİ

Trasologiya – kriminalistik texnikanın bir sahəsi olub, məhkəmə sübutlarını əldə etmək məqsədi ilə təbii və texniki elmlərin nailiyyətlərindən istifadə edərək izlərin aşkar edilməsi, götürülməsi və tədqiq edilməsinin elmi-texniki üsul və vasitələrini müəyyən edir.



Trasologiyada izlərin təsnifatının əsasları

İzi əmələ gətirən obyektlərin cinsinə görə

İzi qəbul edən obyektin səthində əmələ gələn dəyişikliklərin xarakterinə görə

İzi əmələ gəlmə anında obyektin vəziyyəti və izin yerləşməsi yerinə görə

İz əmələ gətirən obyektlərə görə izlərin təsnifatı

Əl izləri

İnsanın və heyvanın ayaq izləri

Ayaqqabı izləri

İnsanın diş izləri

Relssiz nəqliyyat vasitələrinin izləri

Avtomobillər

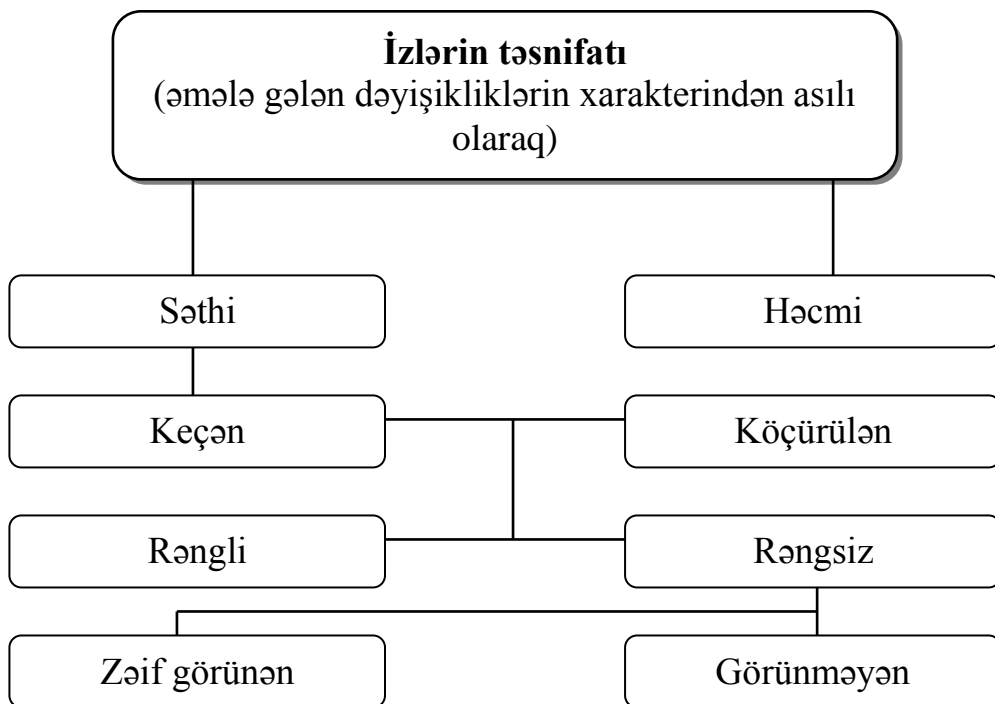
Motosikletlər, motoroller, mopedlər, velosipedlər

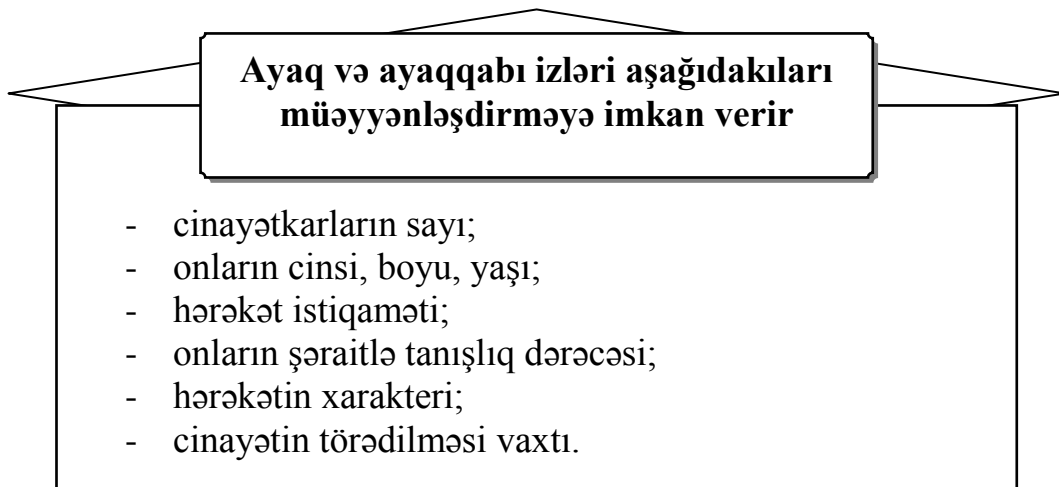
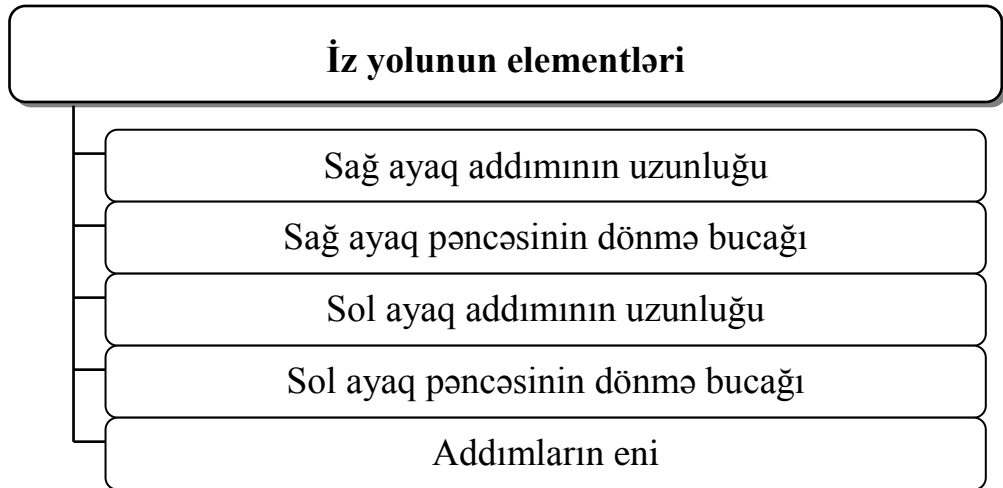
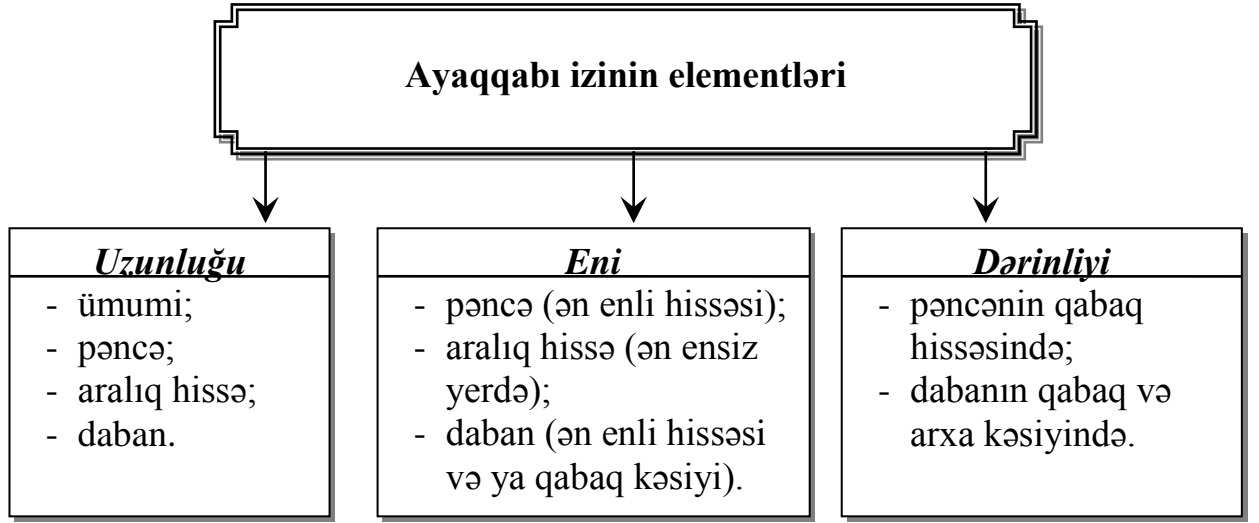
Traktorlar

At-araba nəqliyyatı

Kirşə və ayaq xizəyi

Sındırma alət və vasitələrin izləri





SINDIRMA ALƏT VƏ VASİTƏLƏRİ İZLƏRİ

Sındırma alətlərinin təsnifatı

Təsir etmə təbiətinə görə - mexaniki təsir, termiki təsir, partlayış enerjisinə əsaslanan.

Hazırlanma üsuluna görə - sənaye, əldəüzəltmə, kустar.

Təyinatına görə - istehsalat və məişət təyinatlı, xüsusi hazırlanmış, tikinti və digər konstruksiyalı, təbii mənşəli.

Hadisə yerində olma mənbəyinə görə - cinayətkar tərəfindən gətirilən, hadisə yerində təsadüfi olan.

Qıfılların açılması üçün istifadə olunan alətlər – kilidaçanlar, xüsusi kəlbətinlər, digər əşyalar.

Sındırma izlərinin təsnifatı

- sıxma izləri;
- sürüşmə izləri;
- kəsmə izləri;
- mişarlama izləri;
- deşmə izləri;
- zərbə izləri.

Sındırma izlərinin tədqiqində aşağıdakılara diqqət yetirilməlidir

- ❖ görünmə dərəcəsinə;
- ❖ izin forması, relyefi və təsir xüsusiyyətlərinə;
- ❖ izdə olan mikrohissəciklərə;
- ❖ sındırma aləti üzərində qalan mikrohissəciklərə.

AVTONƏQLİYYATLARIN İZLƏRİ



Nəqliyyat vasitələrinin izləri aşağıdakıları müəyyənləşdirməyə imkan verir

- avtomobilin, motosikletin, motorollerin, mopedin növü və modeli;
- hərəkətin istiqaməti;
- hərəkətin sürəti;
- tormoz yolunun uzunluğu;
- yüklənmə dərəcəsi və daşınan yükün xarakteri;
- toqquşma zamanı nəqliyyat vasitələrinin qarşılıqlı vəziyyəti.

İstintaq hərəkətinin protokolunda izlər haqqında məlumatların qeyd edilməsi

- ◆ predmetin adı və onun xarakteristikası;
- ◆ predmetin hansı hissəsində, nə cür, hansı texniki vasitələrin tətbiqi ilə izlər aşkar olunub;
- ◆ izlərin növü (qəbul edilmiş təsnifata əsasən), onların sayı, onların bir-birinə və başqa oriyentirlərə nisbətən yerləşməsi, ayaq və ayaqqabı izinin istiqaməti;
- ◆ izlərin (papilyar naxışların, protektorun, ayaqqabının alt hissəsindəki naxışların və s.) konfigurasiyası, ölçüsü, aydın əks olunan xüsusiyyətləri və s.;
- ◆ izlərin qeyd edilməsi, götürülməsi üsulları və hansı vəziyyətdə protokola əlavə edilib.

Tamın hissəyə görə müəyyən edilməsində istifadə olunan ümumi mənşəli əlamətlər qrupu

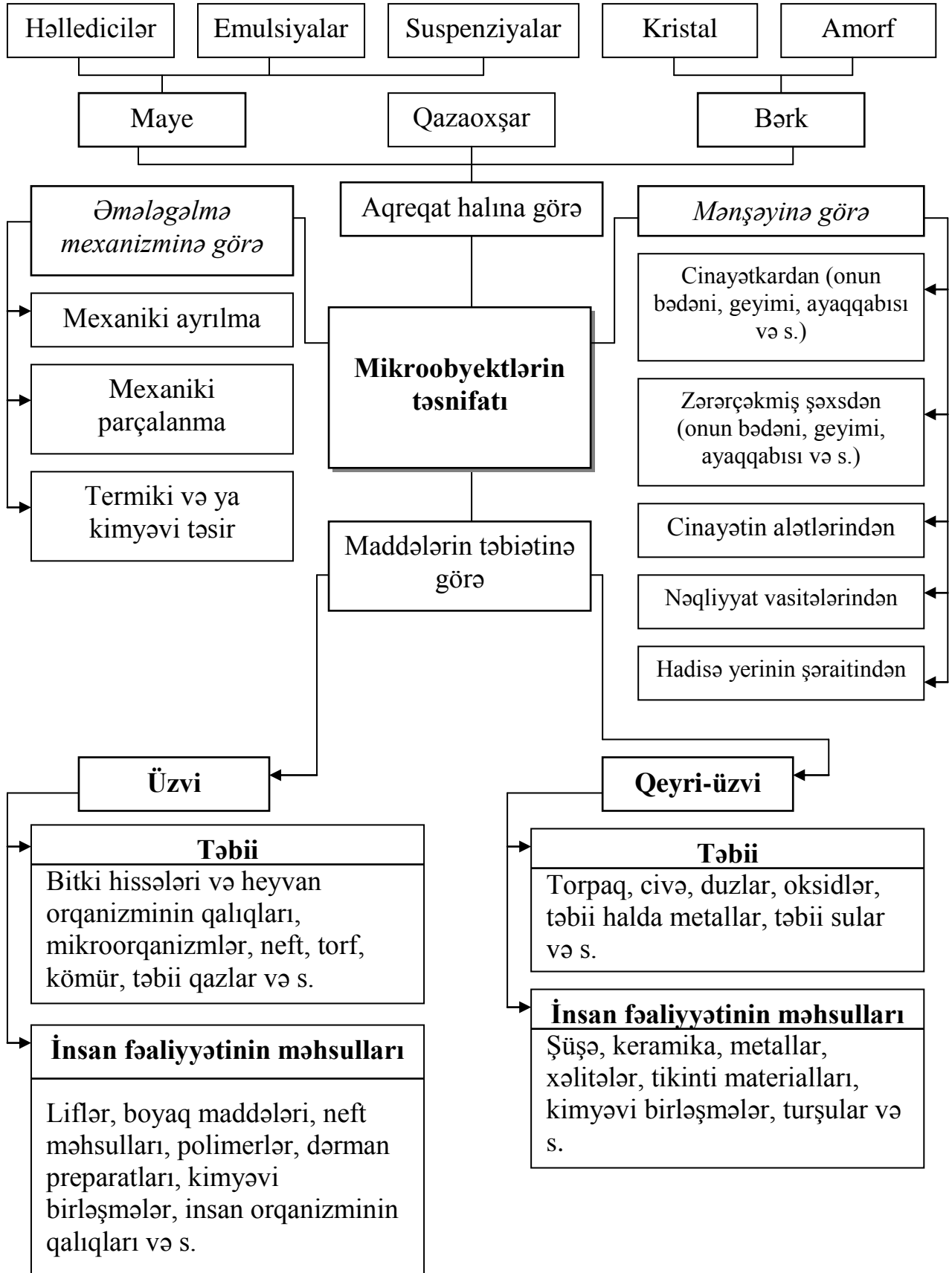
Obyektin hissələrə bölünməzdən əvvəl yaranmış əlamətləri. Bu əlamətlər obyektin xarici quruluşunu xarakterizə edir: forması, ölçüsü, relyefinin xüsusiyyətləri (məs: alətin tətbiq izləri, pas).

Obyektlərin istifadəsi zamanı qarşılıqlı təsir nəticəsində yaranan əlamətlər (məs: çexolda avtomobilin kanat izləri).

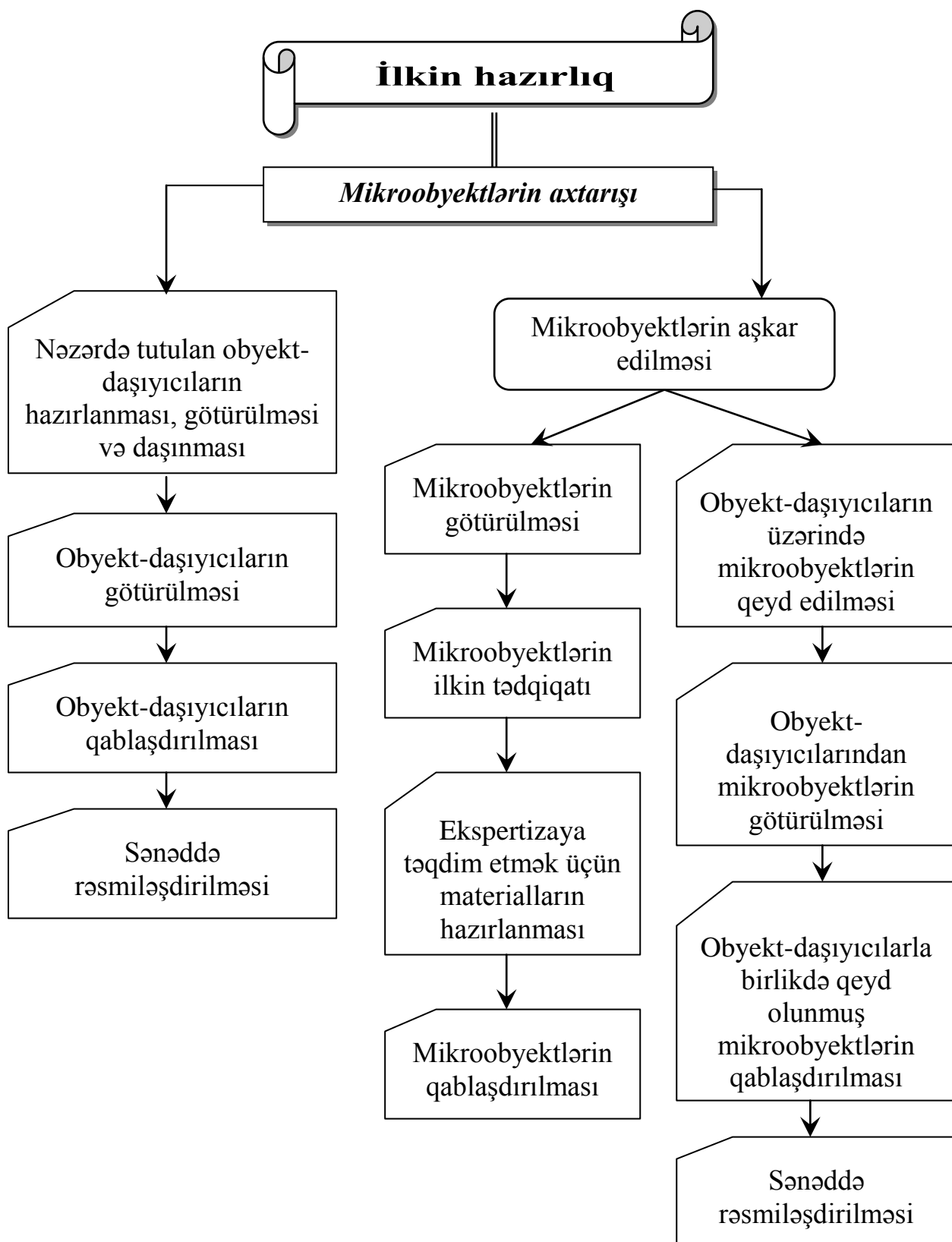
Obyektlərin hissələrə bölünməsi vaxtı əmələ gələn əlamətlər, parçalanma zamanı əmələ gələn relyef səthlərinin xüsusiyyətləri və ümumi konfigurasiyası.

Predmetlərin bir dəstdə olduğu zaman, onlar üzərində təsadüfi yaranan əlamətlər (məs: sənəd üzərindəki qatlanma xətti, paltar üzərində mürəkkəb ləkəsi).

Predmetin verilmiş komplektə aid olmasını göstərən istehsalat mənşəli əlamətlər (məs: markirovka qeydiyyatları).



HADİSƏ YERİNDƏ MİKROOBYEKTƏRLƏ İŞ



**Mikroobyektlərlə iş üçün istifadə olunan texniki vasitələr
5 qrupa bölünür**

I qrup

Mikroobyektlərin axtarışı, aşkar edilməsi və onlara baxış keçirilməsi üçün nəzərdə tutulmuş vasitələr.

II qrup

Mikroobyektlərin götürülməsi üçün nəzərdə tutulmuş vasitələr.

III qrup

Mikroobyektlərlə iş üçün nəzərdə tutulan texniki vasitələr.

IV qrup

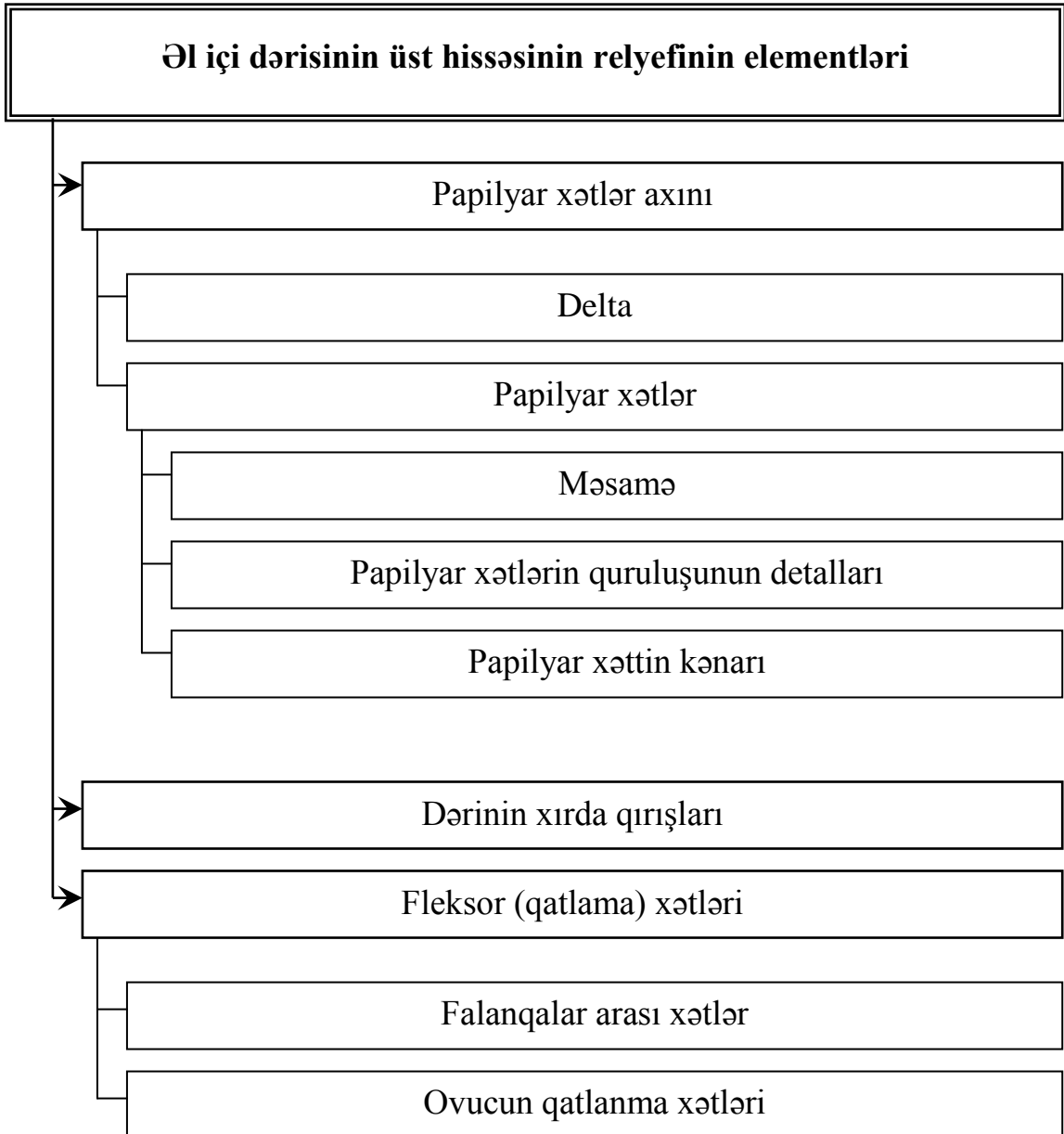
Mikroobyektlərlə qablaşdırılması və saxlanması üçün vasitələr.

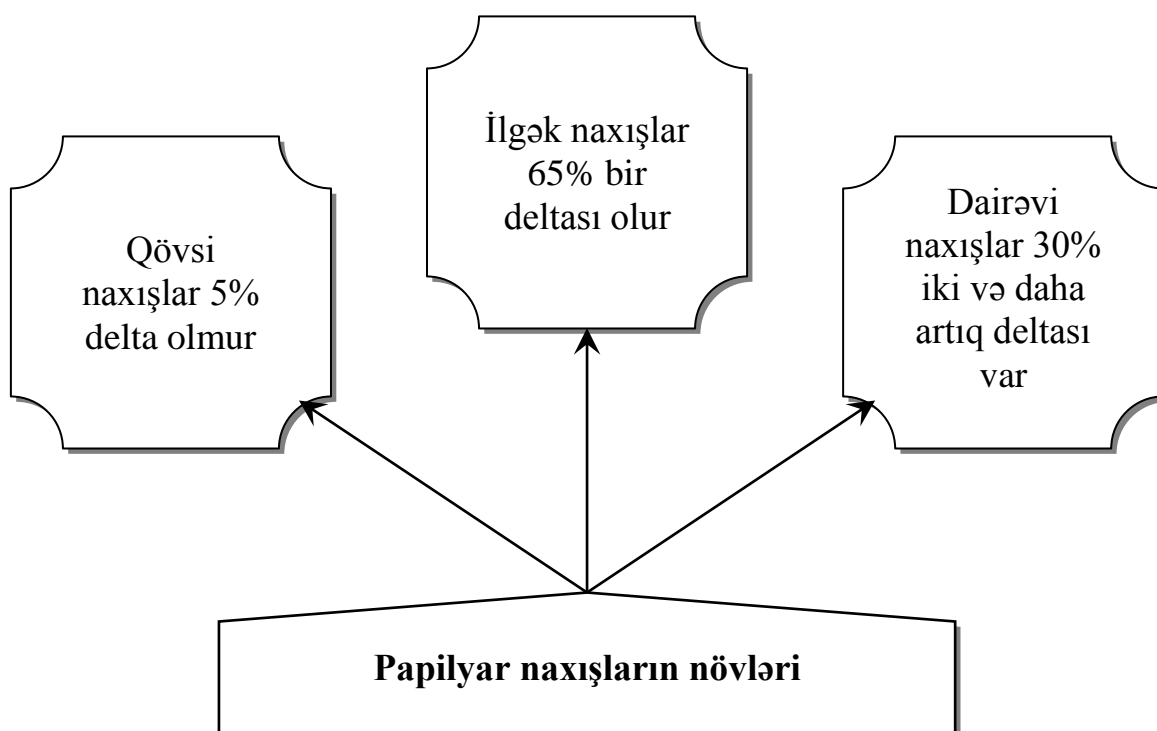
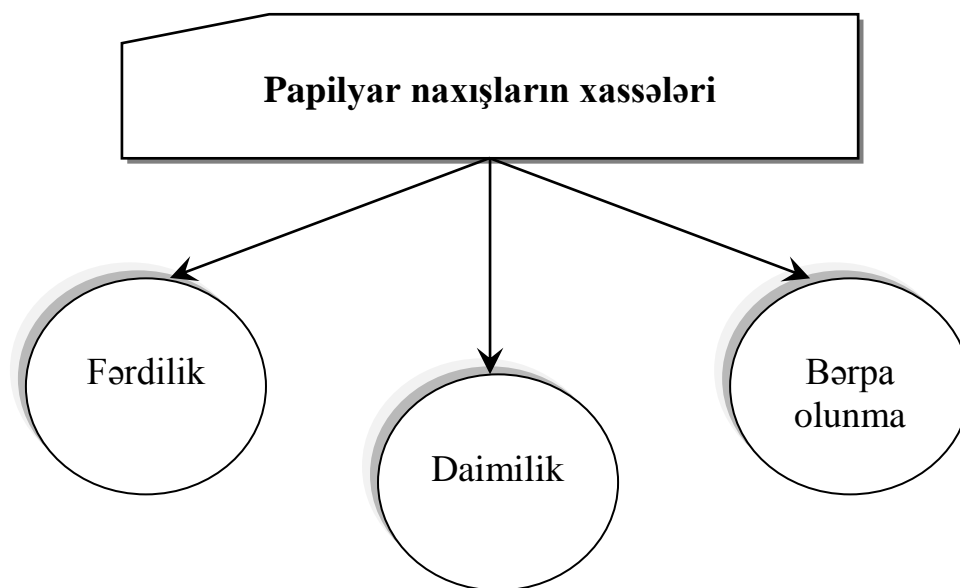
V qrup

Əlavə yardımçı vasitələr.

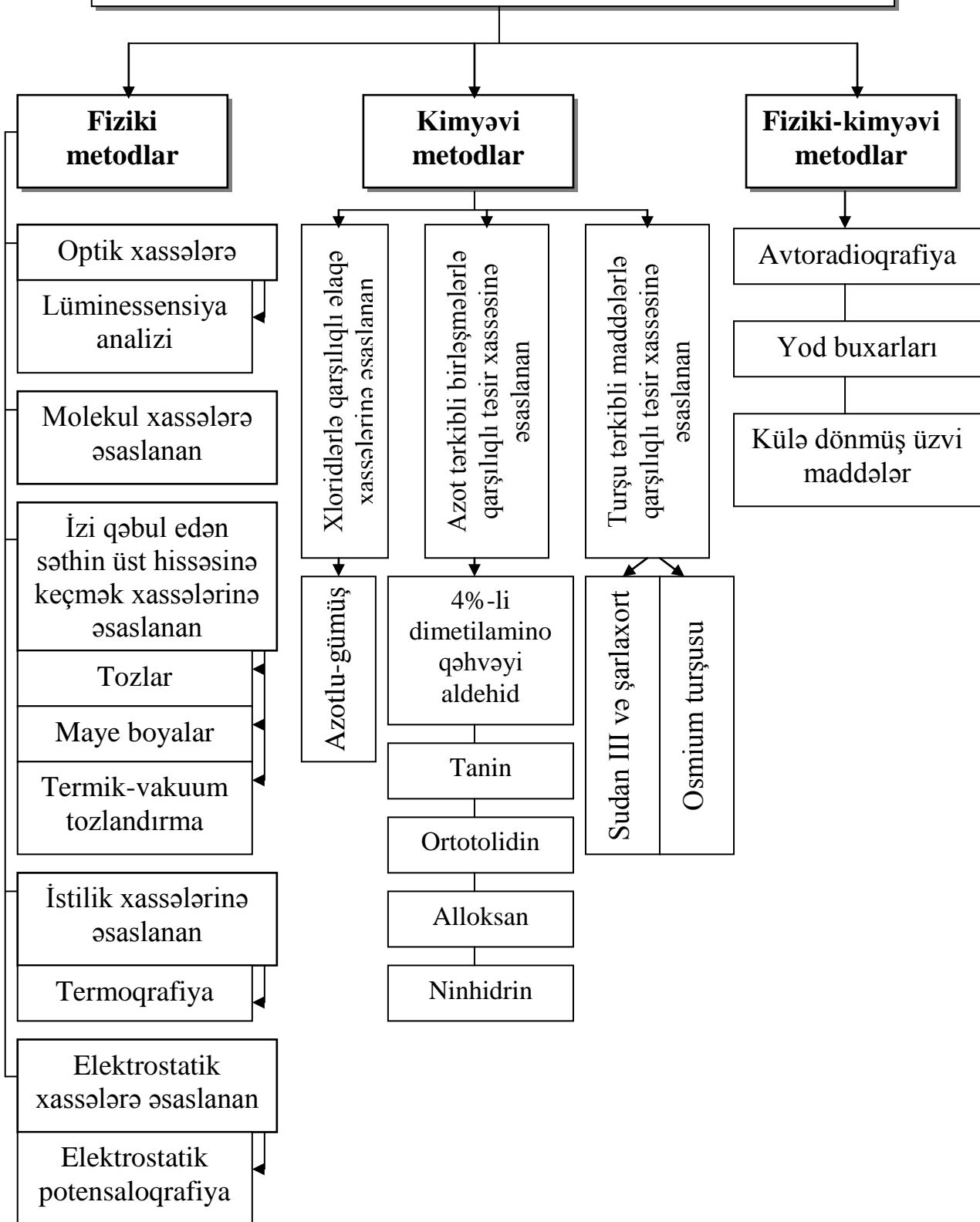
MÖVZU № 6. DAKTİLOSKOPIYA – ONDAN CİNAYƏTİN AÇILMASINDA VƏ ARAŞDIRILMASINDA İSTİFADƏ OLUNMASI

Daktiloskopiya – kriminalistik texnikanın bir sahəsi olub, şəxsiyyətin eyniləşdirilməsi, kriminalistik qeydiyyatın aparılması və cinayət törətmiş şəxsin axtarılması məqsədilə papilyar naxışları öyrənir.





Görünməyən əl-barmaq izlərinin aşkar edilməsi üsulları



MÖVZU № 7. KRİMİNALİSTİK BALLİSTİKA VƏ ONDAN CİNAYƏTİN AÇILMASINDA VƏ ARAŞDIRILMASINDA İSTİFADƏ EDİLMƏSİ

Kriminalistik ballistika – kriminalistik silahşünaslığın bir hissəsi olub, cinayət işlərinin istintaqı zamanı qarşıya çıxan məsələlərin həlli məqsədilə odlu silahların, döyüş sursatlarının və onların tətbiqi izlərinin aşkar edilməsinin, qeyd edilməsinin, götürülməsinin və tədqiqinin texniki vasitələrini, kriminalistik üsul və metodlarını işləyib hazırlayır.

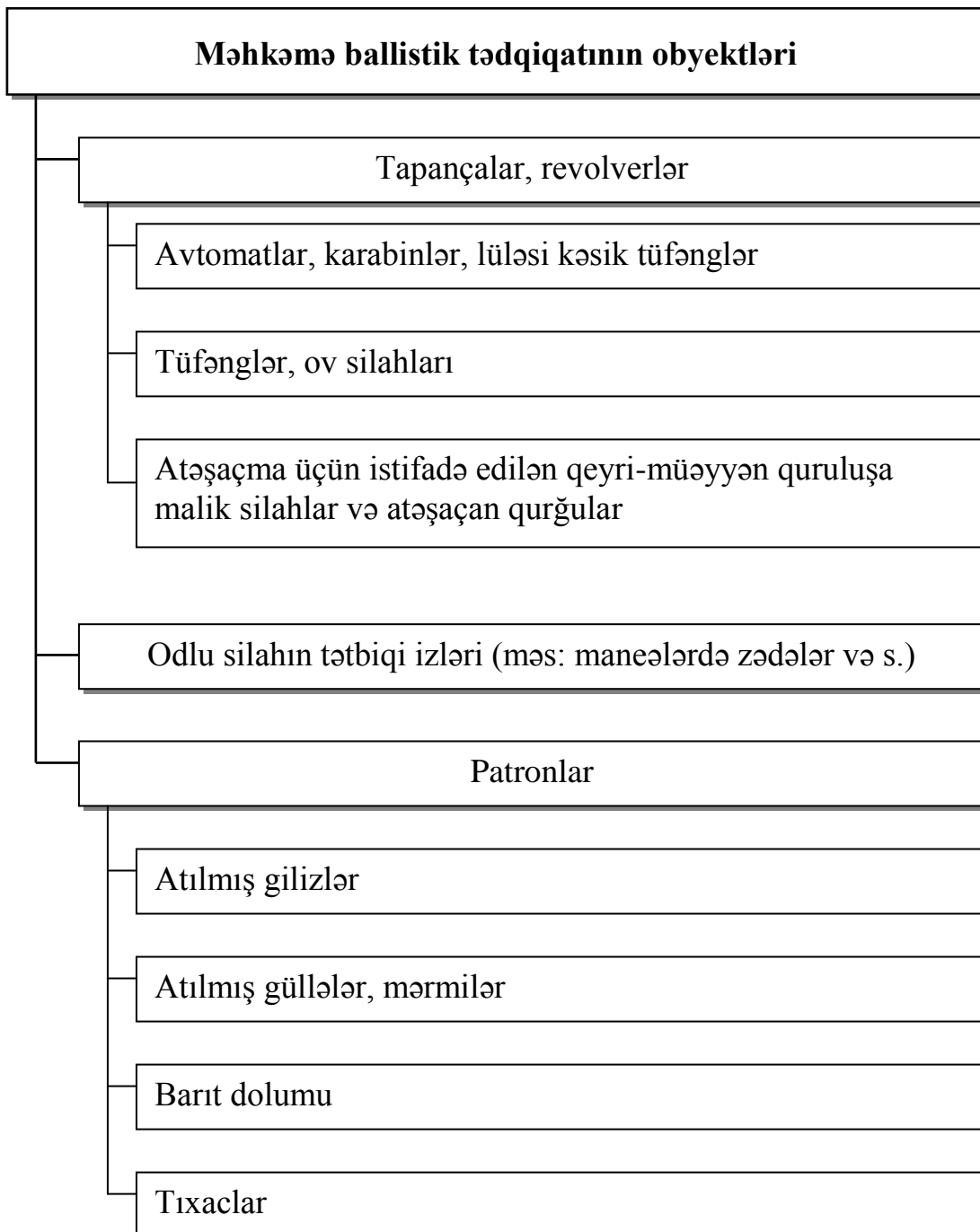
Kriminalistik ballistikanın vəzifələri

Eyniləşdirmə xarakterli

- ◆ gülləyə görə silahın eyniləşdirilməsi;
- ◆ gilizə görə silahın eyniləşdirilməsi;
- ◆ detalın silaha aid olmasının müəyyənəşdirilməsi;

Diagnostik xarakterli

- ◆ silahın növünü, sistemini və modelini müəyyənəşdirmək;
- ◆ obyektin odlu silaha aidiyyətini müəyyənəşdirmək;
- ◆ silahın texniki vəziyyətini və atəşə yararlığını müəyyənəşdirmək;
- ◆ silahdan atəşəçma faktorunu müəyyənəşdirmək;
- ◆ silahın hazırlanma üsulunu müəyyənəşdirmək;
- ◆ tətiyə təsir etmədən silahdan atəşəçma mümkünlüyünü müəyyənəşdirmək.



Odlu silah – barıtın və ya digər alışan maddələrin yaranmasından yaranan enerji hesabına mərmisi istiqamətlənmiş hərəkət edərək müəyyən məsafədən hədəfi mexaniki zədələmək və ya sıradan çıxarmaq təyinatına malik olan silahdır.

Döyüş sursatı – müvafiq silah növündən atəş açmaq üçün nəzərdə tutulmuş konstruktiv qurğu və əşyalardır.

Qaz silahı – gözyaşardıcı, qıcıqlandırıcı, zəhərləyici, sinir-iflic və ya başqa güclü təsir göstərən digər maddələrin tətbiqi ilə canlı hədəfin müvəqqəti sıradan çıxarılması üçün nəzərdə tutulmuş silahdır.

Ov silahı – vəhşi heyvanların və quşların ovlanması üçün nəzərdə tutulmuş yivli və yivsiz lüləli odlu, soyuq, o cümlədən soyuq atıcı və pnevmatik silahdır.

Odlu silahların təsnifatı

Hazırlanma üsuluna görə

- ◆ zavod;
- ◆ kустar;
- ◆ əldə düzəltmə;
- ◆ uyğunlaşdırılmış.

Təyinatına görə

- ◆ döyüş;
- ◆ xidməti;
- ◆ idman;
- ◆ mülki;
- ◆ təlim;
- ◆ ov.

Döyüş mexanizminin konstruksiya xüsusiyyətlərinə görə

- ◆ qeyri-avtomatik;
- ◆ yarımavtomatik;
- ◆ avtomatik.

Lülənin uzunluğuna görə

- ◆ qısa lüləli (20 sm-ə qədər);
- ◆ orta lüləli (20-50 sm-ə qədər);
- ◆ uzun lüləli (50 sm-dən böyük).

Lülənin kanalının quruluşuna görə

- ◆ hamarlüləli;
- ◆ yivli;
- ◆ hamaryivli (paradokslar);
- ◆ kombinə olunmuş (müxtəlif kanal quruluşuna malik bir neçə lüləsi olan silah başa düşülür).

Çapına görə

- ◆ İki qarşı-qarşıya olan yivlər arasındakı məsafə çapı müəyyən edir. Bəzi ölkələrdə çap mm-lə (Rusiya, Avropa ölkələrində), bəzi ölkələrdə isə düymə (Amerika, İngiltərə) ölçülür.
- ◆ Hamarlüləli ov silahlarının kalibri mm-lə deyil, şərti olaraq bir funt qurğusundan (454 qr) həmin silahın kalibrinə uyğun hazırlanan kürəsi güllələrin sayı ilə müəyyən olunur (məs: 16 kalibrli silah üçün 16 ədəd güllə).

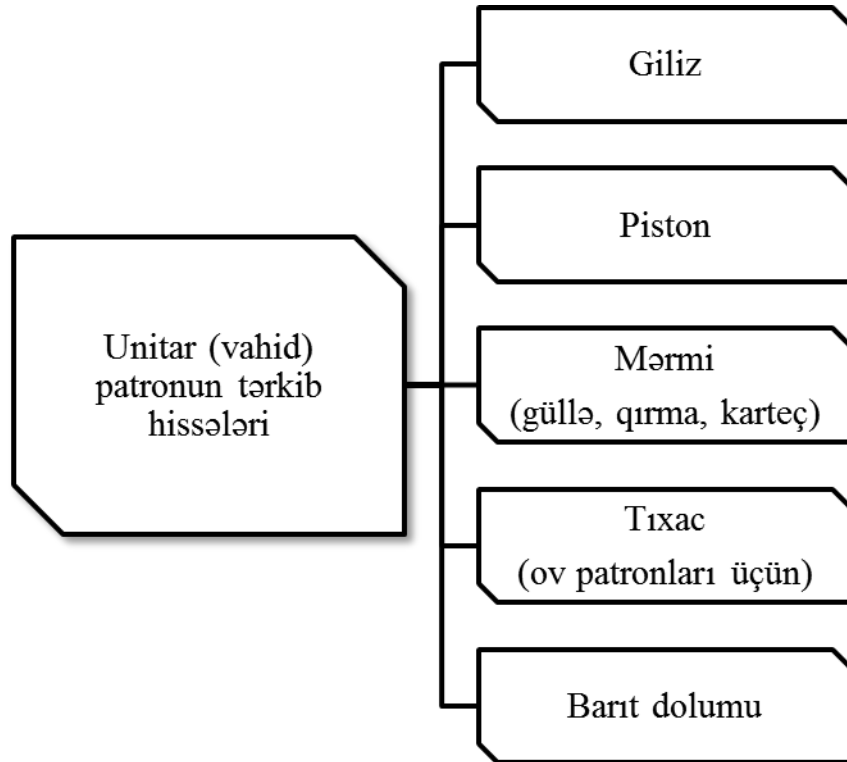
Cinayətin törədilməsi vaxtı istifadə edilən silahın yerləşməsi ehtimal olunan yerlər

Hadisə yeri və onu əhatə edən sahələr (əgər silah cinayətkar tərəfindən tullanıbsa, gizlədilibsə və ya itirilibsə)

Şübhə edilən şəxsin geyimi (əgər o, silahı özündə gəzdirməyi davam edirsə)

Silahı gizlədə bilən ümumi istifadə və başqa yerlər

Şübhə edilən şəxsin yaşayış və iş yerləri



**Silahla davranışın
kriminalistik qaydaları**

- silah üzərində ola bilən izləri qorumaq və öz əl-barmaq izlərini saxlamamaq məqsədi ilə silahı əlcək və ya əl ilə onun kənar, ya da çıxıntılı hissəsindən tutmaqla götürmək;
- lülə kanalını ətrafdakılara və özünə tuşlamamaq;
- barıt dənələrinin qalıqlarını qorumaq məqsədi ilə silahın lülə kəsiyini aşağı əyməmək;
- silahı mütləq boşaltmaq;
- sandığı dəstəkdən, patronu patron qabından çıxardıqdan sonra silahın mexanizmləri ilə heç bir hərəkət etməmək;
- lülə kanalına heç bir predmet salmamaq;
- tətii basmamaq.

**Protokolda silah
haqqında əks olunan
məlumatlar**

- silahın yerləşdiyi yer, onun vəziyyəti və lülə kanalının istiqaməti;
- modeli, çapı və nömrəsi;
- metal və digər səthlərin rəngi;
- mexanizmlərin vəziyyəti (çaxmaq, tətik, qoruyucu);
- sandıqda və patron qabında patronların olub-olmaması;
- yivlərin sayı və istiqaməti;
- lülə kanalının vəziyyəti (yağlı, hisli, korroziyalı);
- əl-barmaq izlərinin və kənar maddələrin olması (qan, torpaq və s.);
- silahın müayinəsi zamanı mexanizmləri ilə edilən dəyişikliklərin xarakteri.

Silahların kriminalistik tədqiqində həll edilən əsas məsələlər

- bu əşya odlu silaha aiddirmi (zavod və ya kустar üsulu ilə hazırlanıbmı);
- təqdim edilmiş silah hansı növə, çapa və modelə aiddir;
- təqdim edilmiş silah sazdırmı və atəş açmaq üçün yararlıdırmı (o, nasaz ola bilər, amma atəş açmaq üçün yararlı ola bilməz);
- təqdim edilmiş silahdan atəş açılıbmı;
- bu silahdan təqdim edilmiş patronlarla atəş açmaq mümkündürmü;
- tətbiyi çəkmədən bu silahdan atəş açmaq olarmı;
- təqdim edilmiş silahda hansı markirovka qeydiyyatları dəyişikliyə məruz qalıb.

Yivli avtomatik silahın detallarının giliz üzərində saxladıkları izlər

Sandığın dodaq izləri

Doldurma və gilizi tullayan zaman tullayıcının qarmaq izləri

Atəş zamanı vurucu milin izləri

Atəş zamanı gilizin oturacaq hissəsində çaxmaq izləri

Atəş zamanı patron qabının divar izləri

Əksedicinin izləri

Protokolda əks olunan məlumatlar

Gilzlər haqqında

- yerləşdiyi yer və vəziyyəti;
- materialı, növü, forması (silindrik, butulkavari), ölçüsü (uzunluğu, oturacağı və lülə kəsiyinin daxili diametri);
- giliz korpusunun və pistonun rəngi;
- oturacaq hissəsində olan markirovka qeydiyyatları;
- güllənin bərkidilmə üsulu;
- vurucu milin izinin xarakteristikası (formasını, yerləşməsi, ölçüsü);
- gilizdə olan deformasiyalar, cızıqlar, əlavə maddələr və yanmış barıt izi.

Güllələr haqqında

- yerləşdiyi yer və vəziyyəti;
- materialı, növü, örtüyün olması və onun rəngi;
- ölçüsü (uzunluğu, diametri) və ucunun forması (iti, hamar, dairəvi);
- lülə kanalı, yivlərin sayı və istiqaməti;
- deformasiyanın və əlavə maddələrin olması;
- gilizə bərkidilməsi üsulu;
- markirovka qeydiyyatların olması;
- maneədən çıxardılma üsulu.

Giliz və güllələrin müəyyən model silahdan atılmasını göstərən əlamətlər

Güllə üzərində olan izlərə görə

Yivlərin sayı və istiqaməti

Yivlərin eni və əyilmə bucağı

Giliz üzərində olan izlərə görə

Vurucu milin yerləşməsi və forması

Tullayıcı və əksedici izlərinin qarşılıqlı yerləşməsi

Avtomat silahın gilizlərinin tapıldığı yer (tullanma bucağı)

Giliz və güllələrin konstruktiv əlamətlərinə görə

Materialın xarakteri və onun rəngi

Forması

Ölçüləri

Güllənin çəkisi

Maneələrdə olan atəş izlərinin təsnifatı (güllə zədələrinin əlamətləri)

Atəşin əsas izləri

Dəlib keçən güllə zədələri

Kor güllə zədələri

Güllələrin, mərmilərin, kartecləri rikoşet izləri (səkdirmə izləri)

Atəşin əlavə izləri

Qazların təsiri nəticəsində mexaniki dağılmalar (zərbə dalğası)

Maneənin yanması

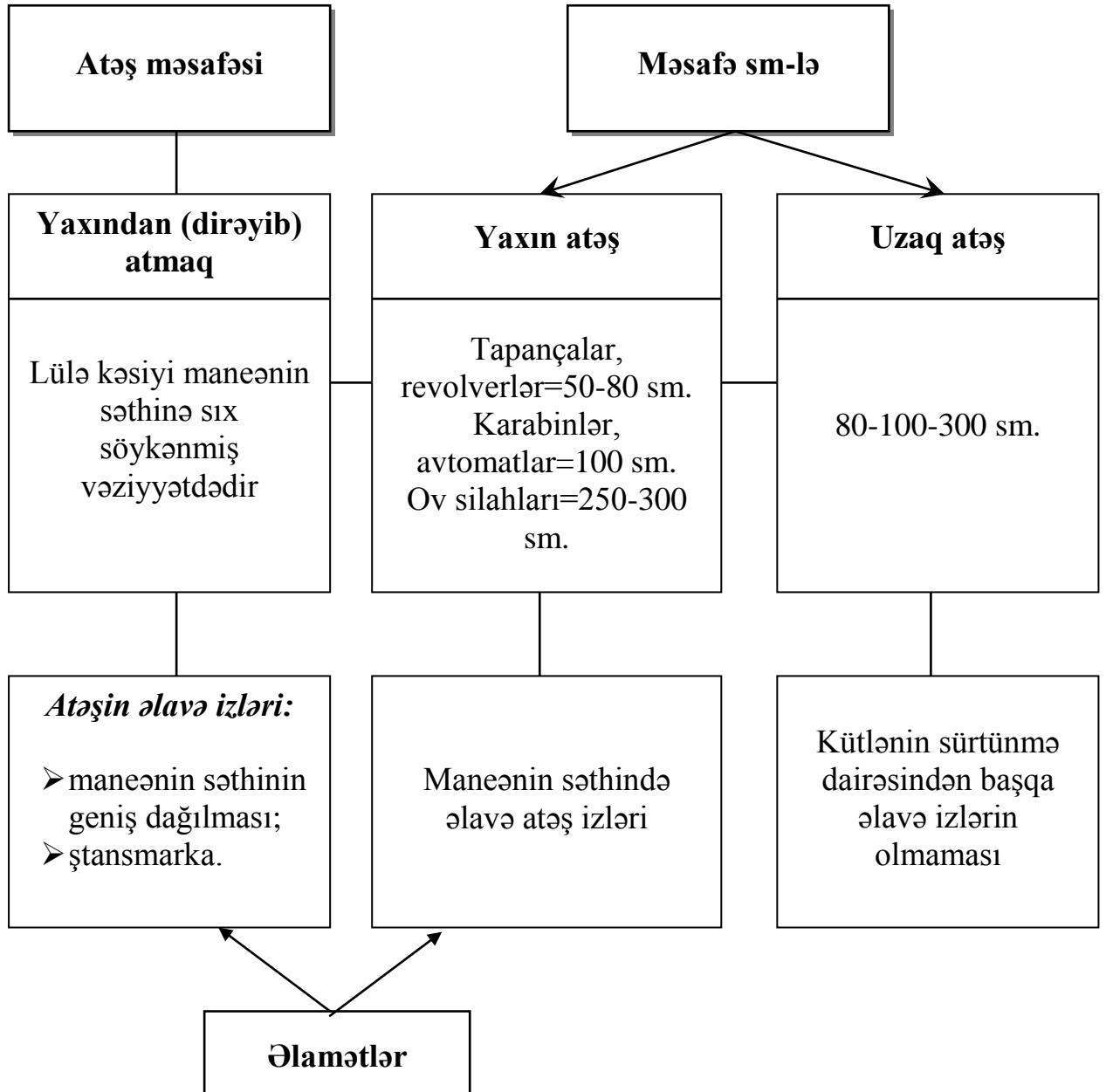
Atəş hissələri

Maneəyə daxil olmuş barıt dənələri

Lülənin ön kəsiyinin izi (şansmarka)

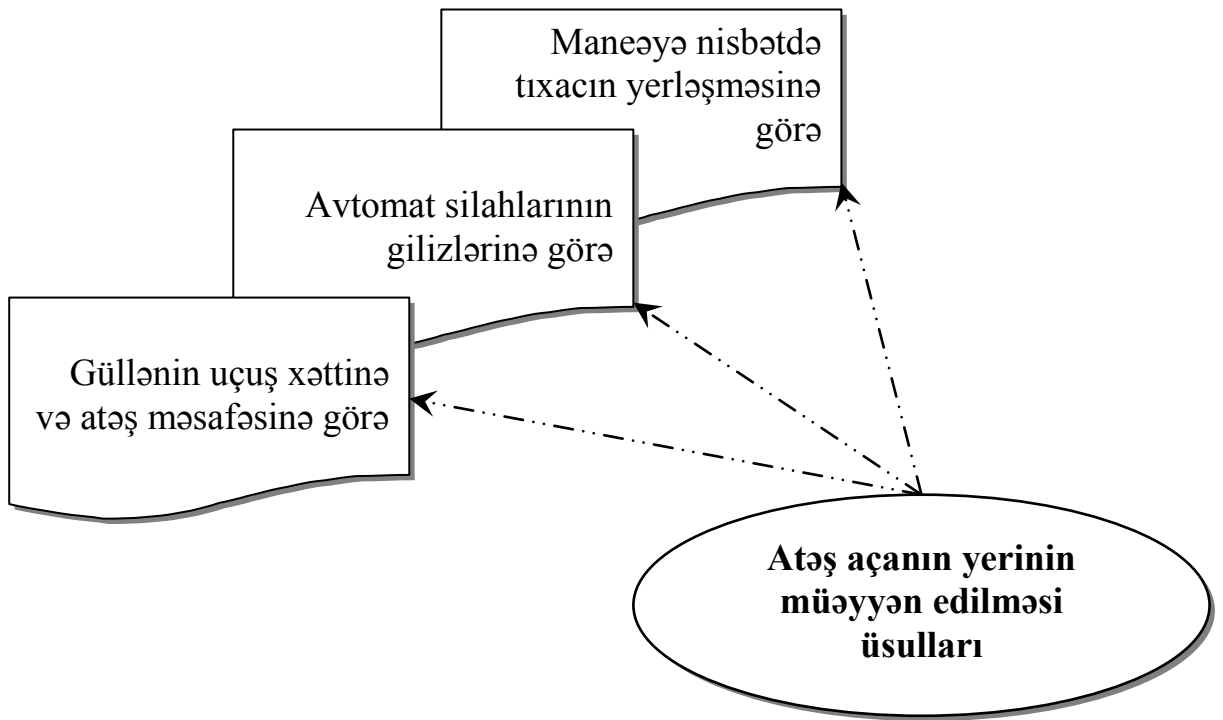
Maneənin üzərində güllənin sürtünmə dairəsi

Silah yağının damcıları (yağ hissəcikləri)



Güllənin uçuş xəttinin müəyyən edilməsi üsulları

Bir maneədə olan dəlib keçən güllə dəliyinin mərkəzini digər maneədə olan güllə izi ilə tutuşdurmaq	İki maneədə olan dəliklərin mərkəzlərini tutuşdurmaq (iki çərçivəli pəncərənin şüşələrində)	Kor güllə kanalını mərkəzinə yerləşdirilmiş oxa əsasən tutuşdurma (əgər onun dərinliyi güllənin iki diametrindən çoxdursa)
---	---	--



**Odlu silah zədələri haqqında
protokolda əks olunan əsas
məlumatlar**

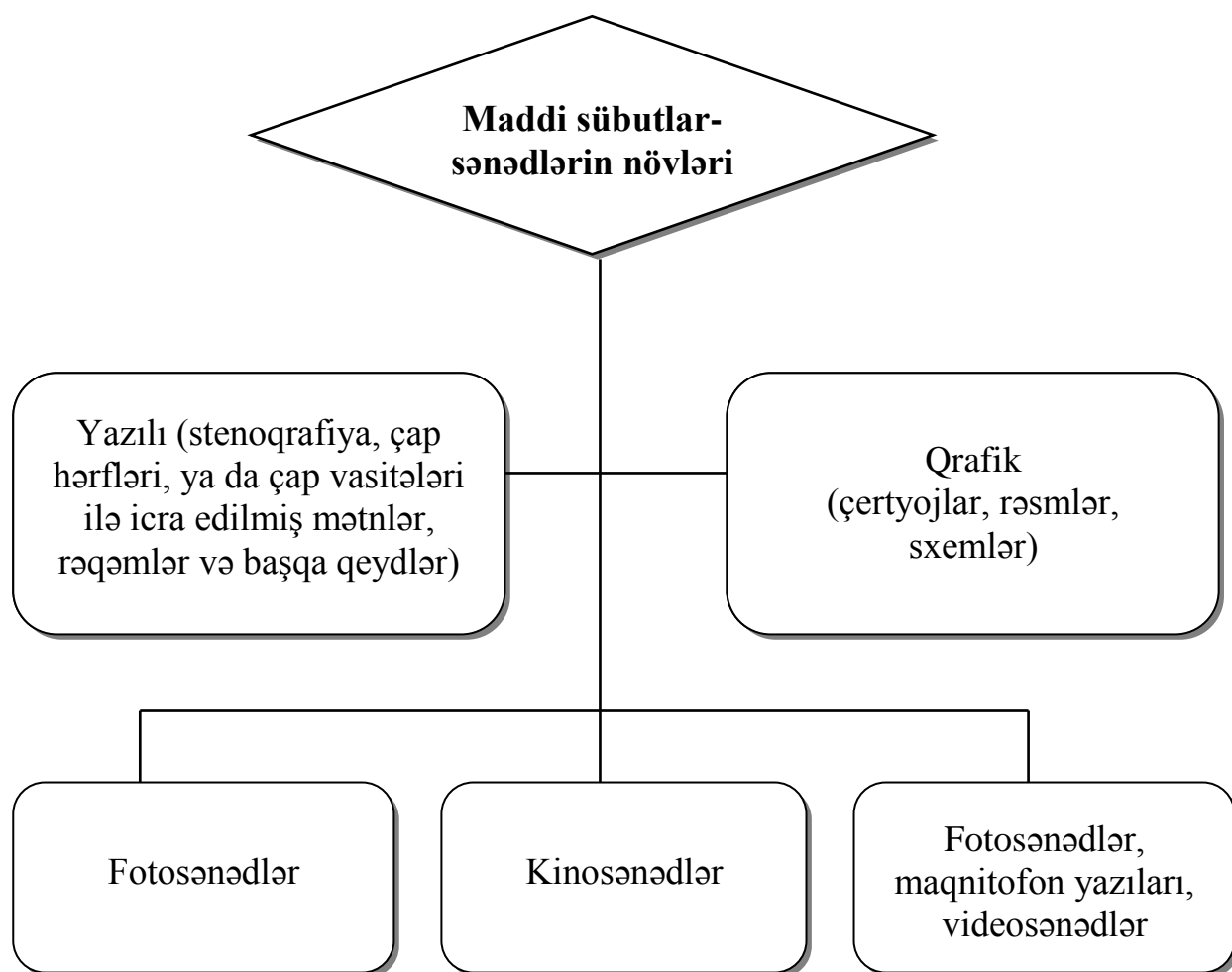
- maneənin növü və xassəsi;
- maneədə zədənin yerləşməsi (məs: kəllənin sağ gicgah sümüyü hissəsində);
- bir neçə zədənin qarşılıqlı yerləşməsi;
- zədələrin forması və ölçüləri (diametr, kanalın dərinliyi, uzunluğu);
- atəşin əlavə izlərinin xarakteristikası (formasını, rəngi, hissə intensivliyi).

**Odlu silah zədələrinin
tədqiqində həll edilən əsas
məsələlər**

- bu odlu silah zədəsidirmi;
- zədələr hansı növ və kalibr silahdan əmələ gələ bilər;
- atəş hansı məsafədən və istiqamətdən açılıb;
- maneəyə atəş hansı ardıcılıqla açılıb;
- zərərçəkən onlardan hansı ilə yaralanıb;
- atəş zamanı silahla zədələnmiş obyektin nisbi vəziyyəti necə olub;
- bu anda zərərçəkən hansı vəziyyətdə olub.

MÖVZU № 8. SƏNƏDLƏR, ƏLYAZMALAR, MAKİNA YAZILARI VƏ ONLARIN CİNAYƏTİN AÇILMASINDA VƏ ARAŞDIRILMASINDA ƏHƏMİYYƏTİ

Kriminalistikada sənəd – hər hansı baş vermiş və ya nəzərdə tutulmuş fakt və hallar haqqında məlumatların qeyd (əks) edildiyi maddi obyektidir.



Sənədlər – maddi sübutlar ola bilər

Cinayətin törədilməsi vasitəsi

Məsələn, saxta qaimələr, hesablar, çeklər və s.

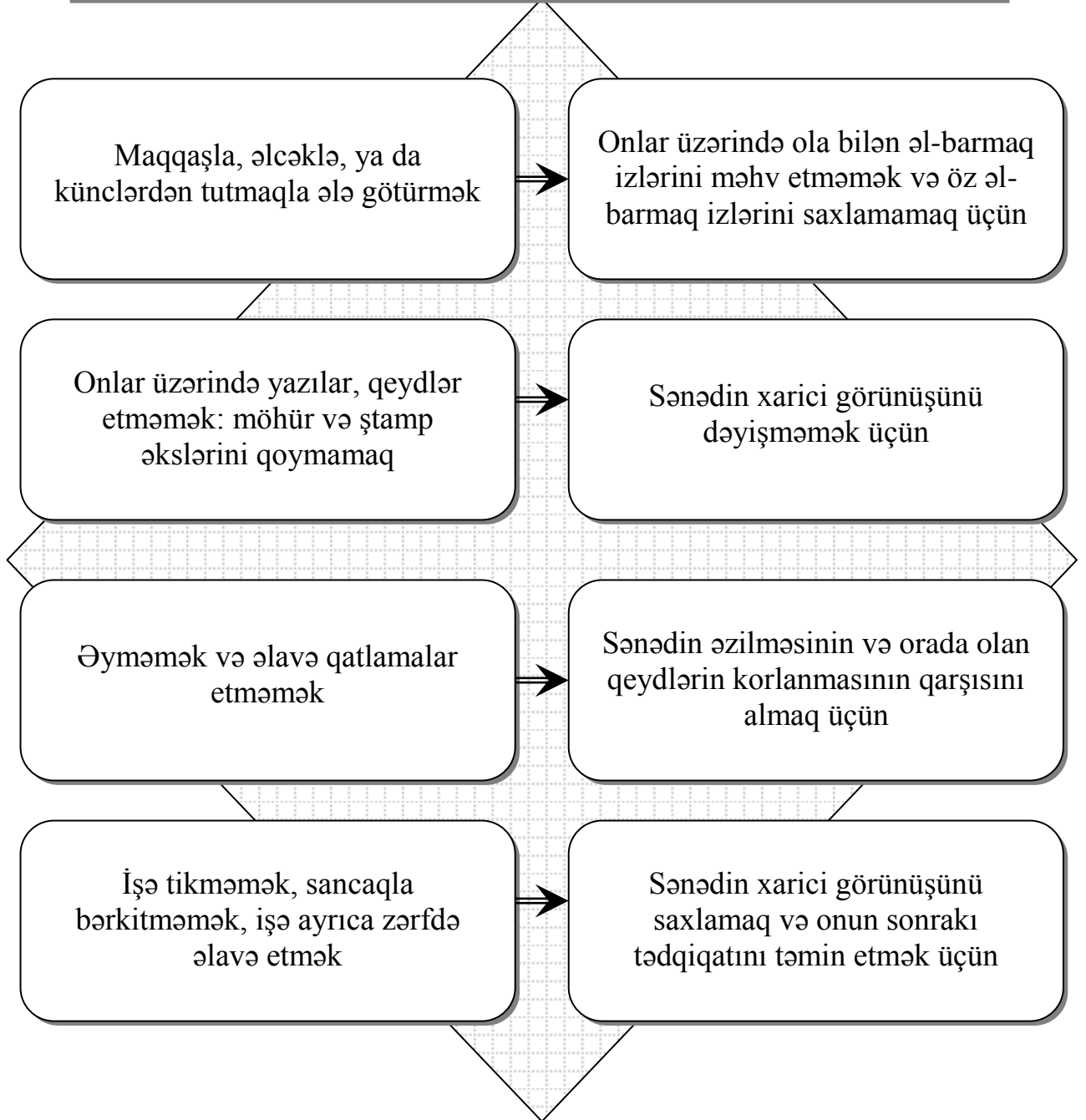
Cinayətin gizlədilməsi vasitəsi

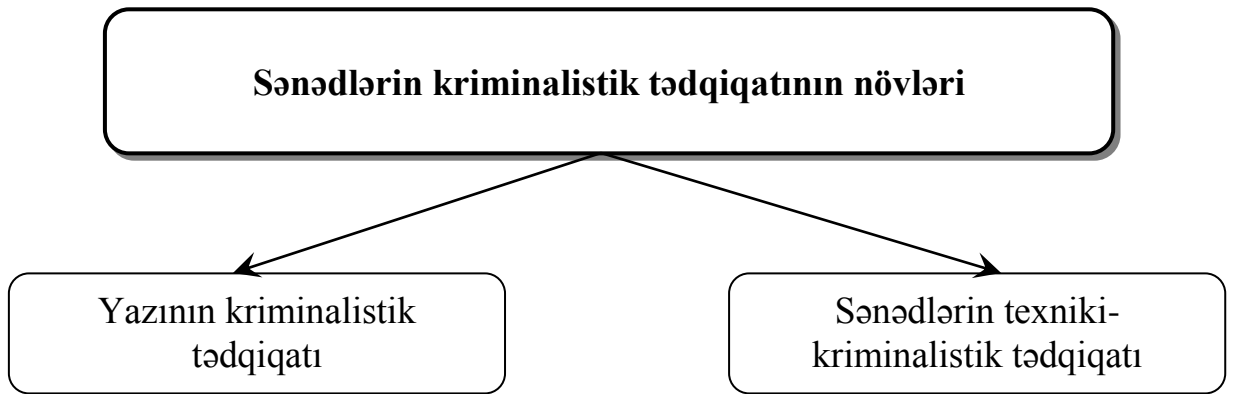
Məsələn, anonim məktublar (araşdırmanı yanlış istiqamətə yönəltmək məqsədi ilə)

Cinayətin qəsdinin bilavasitə obyektı

Məsələn, oğurlanmış, yandırılmış və ya parçalanmış sənədlər

Maddi sübut olan sənədlərlə davranış qaydaları





Yazı nitqinin əlamətləri

Yazının ifadə üslubu - əlyazmanın kompozision quruluşu və ifadə olunduğu dil (arxitektonika)

Ümumi qrammatik səviyyə, yazını icra edən şəxsin ümumi qrammatik qaydaların mənimsəmə dərəcəsi

Leksika – söz ehtiyatı: yazını icra edən şəxsin leksik əlamətlərini, onun ümumi təhsil səviyyəsini, professional inkişafını xarakterizə edir. Leksikanın xüsusiyyətləri: arxaizm, neologizm, dialektizm, jarqon sözlər və s.

Yazının topoqrafik əlamətləri

Vərəqin kənarlarında boş qoyulan yerlərin həcmi və forması

Sətirlərin forması və istiqaməti

Sətirlər və sözlər arasındakı intervalların ölçüləri

Abzasın yerləşməsi və ölçüləri

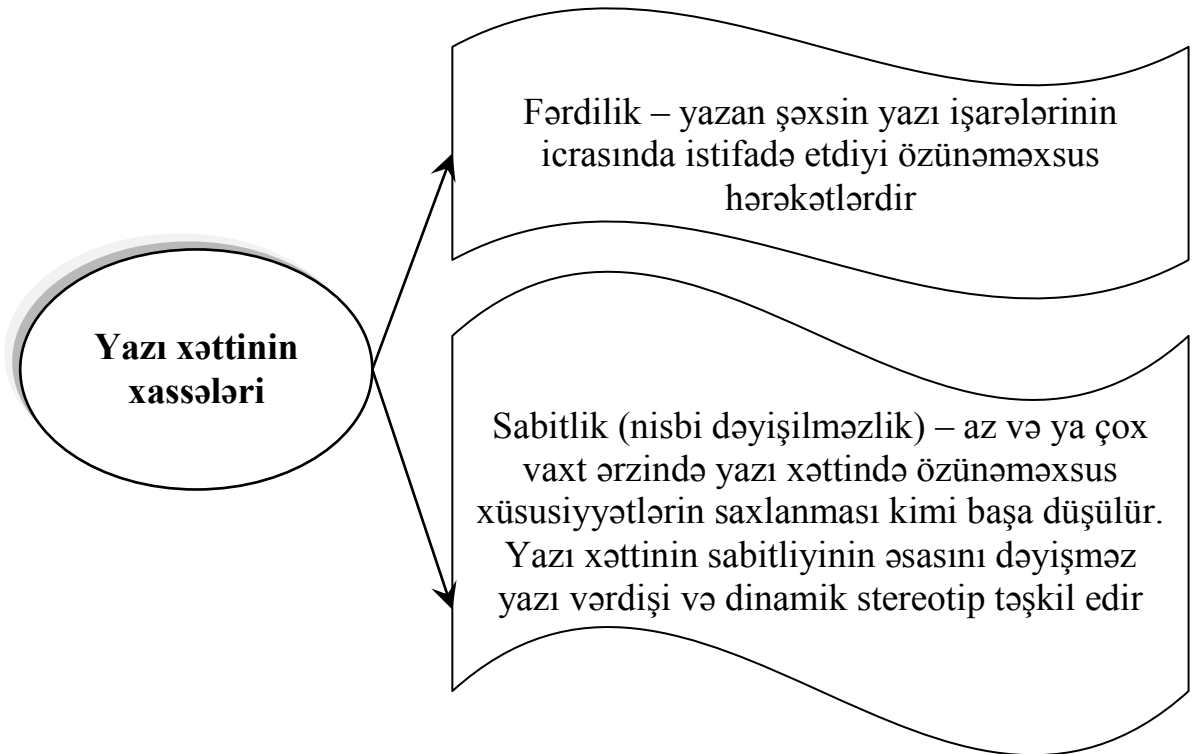
Durğu işarələrin, əlavələrin, səhifələrin, numerasiyanın yerləşməsi

Tarixin yerləşməsi

Sərlövhələrin və müraciətlərin yerləşməsi

İmzanın yerləşməsi

Zərfin üzərində ünvanın yerləşməsi



Yazı xəttinin əlamətlərinin təsnifi

Ümumi

Əsasən qrup
əhəmiyyəti kəsb edir

Xüsusi

Yazı işarələrinin və
onların elementlərinin
icrasının
xüsusiyyətlərini
müəyyən edir. Şəxsin
yazı xəttinə görə
eyniləşdirilməsində
həlledici əhəmiyyət
kəsb edir

Yazı xəttinin ümumi əlamətlərinin xarakteristikası

Vərmişlik

Yazını icra edən şəxsin müasir sürətli yazı sistemindən istifadə etmək bacarığını əks etdirir, hərfi işarələrin və onların birləşmələrinin icrasında hərəkətlərin koordinasiyası və yazının sürəti ilə müəyyənləşdirir.

Yüksək vərmişlik

Orta vərmişlik

Aşağı vərmişlik

Mürəkkəbliş (quruluşu)

Yazı işarələrinin və onların konfigurasiyasının hansı hərəkətlə (sadə, mürəkkəb) yerinə yetirilməsini göstərir.

Mürəkkəbləşmiş

Bəsit

Sadə

Ümumi forma və hərəkətin istiqaməti

Yazı işarələrinin icrasında və birləşməsində, hərəkətin istiqamətində və formasında əks olunur.

Dairə ilə (sağa dairə ilə, sola dairə ilə)

Bucaqla

Düzxətli, əyrixətli

Ardı növbəti səhifədə

Sürət vermə

Hərəkətin üfüqi davamlılığını xarakterizə edir: işarələrin eninə görə hündürlüyünü və onlar arasında məsafəni müəyyən edir.

Yayılmış (aralı)

Orta sürətlə

Sıx (hərflərin eni, hündürlüyündən azdır)

Əlaqəlik

Yazı alətini ayırmadan yazı işarələrini fasiləsiz hərəkətlərlə əlaqələndirmək bacarığı

Seyrək (1-2 işarə)

Orta əlaqəlilik (3-4 işarə)

Yüksək əlaqəlilik (5 və daha çox işarə)

Əyilmə

Yazı işarələri oxunan yazının sətir xətlərinə nisbətən mövqeyi

Solmeylli

Sağmeylli

Düz (şaquli)

Ardı növbəti səhifədə

Ölçü

Sətir hərflərinin hündürlüyünü müəyyən edir.

Xırda (2 mm-dən az)

Orta (3-4 mm)

İri (5 mm-dən çox)

Təzyiq etmə

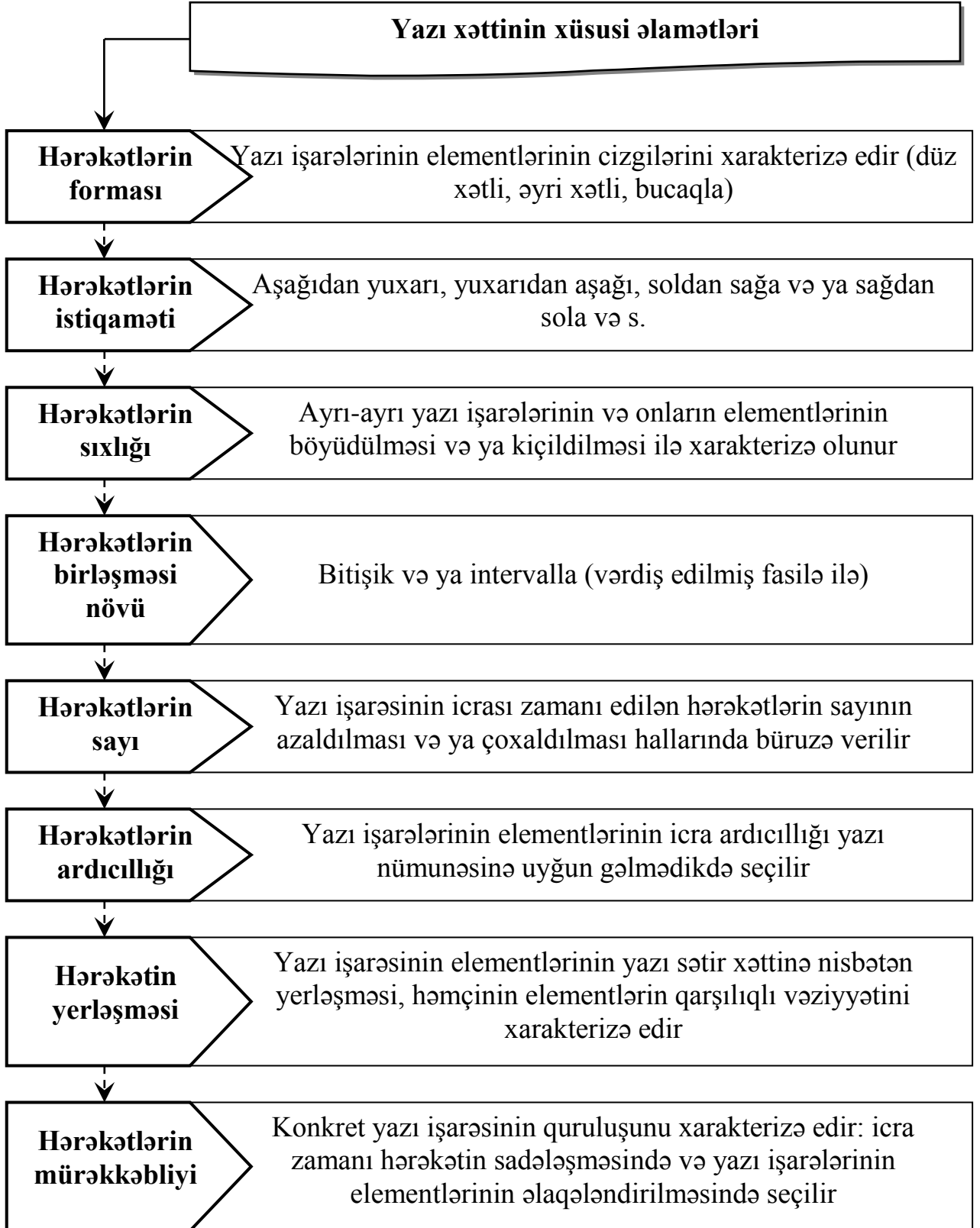
Yazı işarələrinin icrası zamanı yazı alətinə yönələn təzyiq və onun intensivliyi.

Zəif təzyiqetmə

Orta təzyiqetmə

Güclü təzyiqetmə

Yazı xəttinin xüsusi əlamətləri



Yazı xəttinin sərbəst nümunələrinə göstərilən əsas tələblər

*Əmələ gəlməsi
gerçəkliyi
(şübhəsizliyi)*

*Tədqiq edilən
sənədə
uyğunluğu*

*Nümunələrin
kifayət qədər
olması
(say etibarilə)*

Sənədin başqa
şəxs tərəfindən
yox, bilavasitə bu
şəxs tərəfindən
icra olunması

Nümunələrin
yazılma vaxtına,
formaya,
məhiyyətə mütləq
yaxın olmalı, eyni
dildə, eyni tipli
kağızda və analoji
yazı alətləri ilə
icra olunmalıdır

Əlyazmalar 2-3
səhifə, imzalar 10-
15 səhifə (hər
səhifədə 10-15
imza olmaq şərti
ilə)



Əlyazma sənədlərin kriminalistik tədqiqatı imkanı verir

- sənədin müəllifi haqqında məlumatlar toplamaq;
- sənədin eyni və ya müxtəlif şəxslər tərəfindən icra edilməsini müəyyənləşdirmək;
- sənədin konkret şəxs tərəfindən icra olunması mələsini həll etmək.

Sənədlərin texniki-kriminalistik tədqiqinin obyektləri

Saxtalaşdırılmış sənədlər

Tipoqrafiya və makina mətnləri

Sənədlərin materialları – kağız, yapışqan, ştrixlərin rəngləri

Möhür və ştampın əksləri

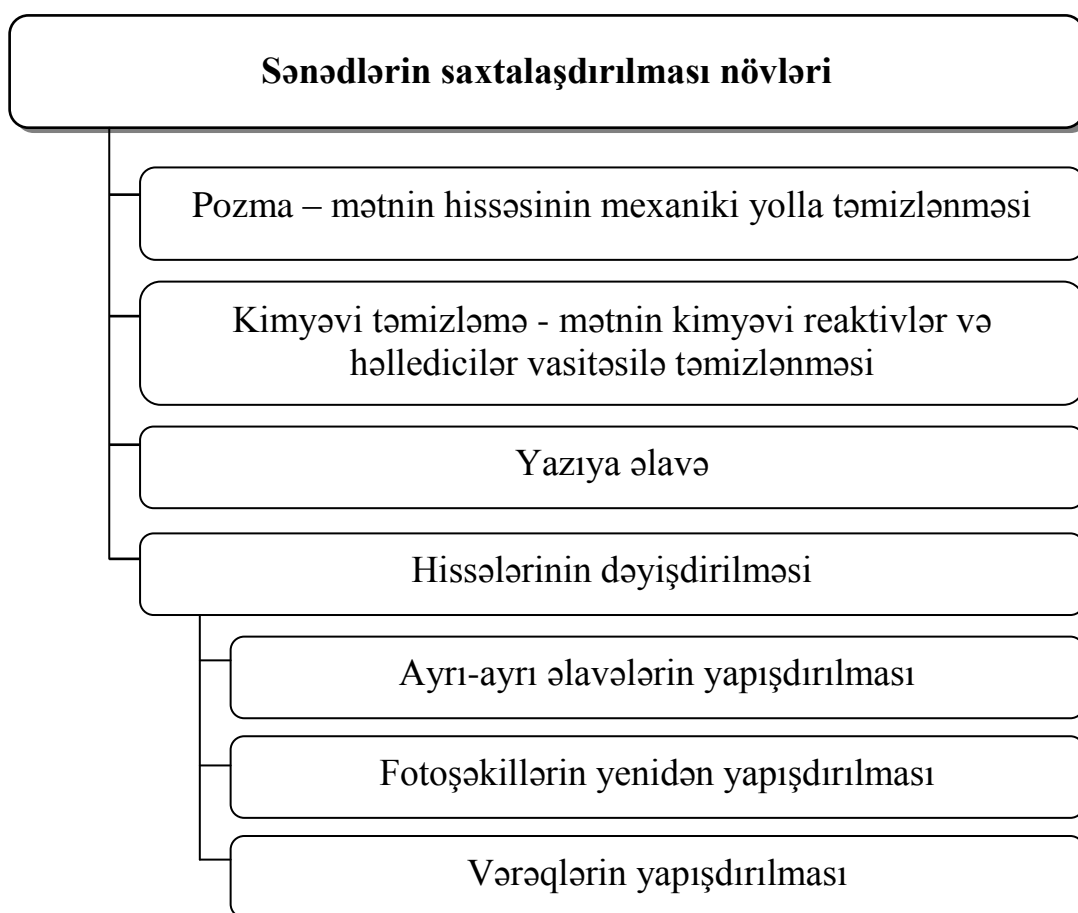
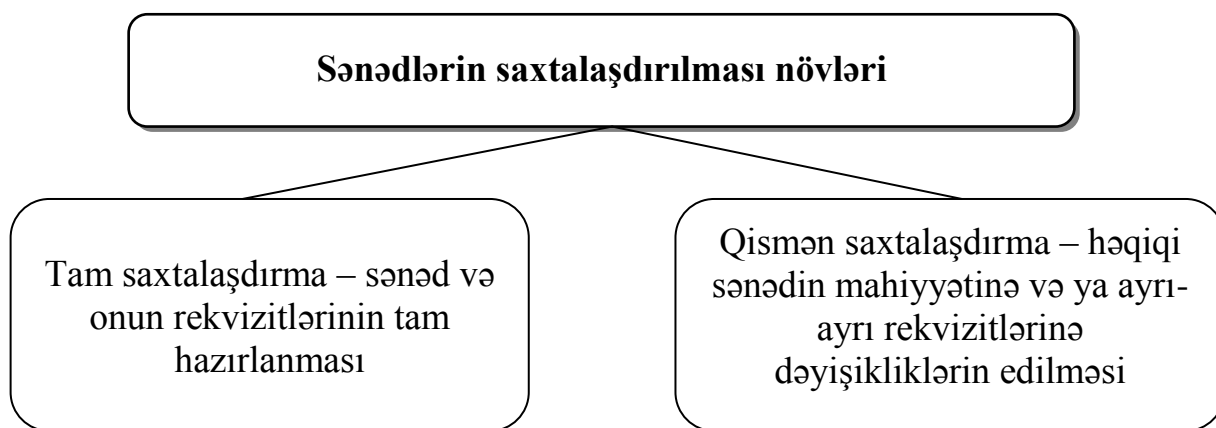
Zədələnmiş sənədlər

Cırılmış

Yandırılmış

Qaralanmış və rəngini itirmiş mətnlər

Gizli yazılmış (gözə görünməyən və şifrli müəyyən mənada) mətnlər



Sənədlərin qismən saxtalaşdırılmasının əlamətləri

Pozma zamanı

- kağızın üst təbəqəsinin quruluşunun pozulması (liflərin parlaqlığının zəifləməsi və yox olması);
- kağızın nazikləşməsi (ışığı keçirmə qabiliyyətinin artması);
- kağızda olan cizgilərin, mühafizə təbəqəsinin və blankın başqa çap elementlərinin zədələnməsi;
- pozulmuş ştrixlərin qalıqları;
- yeni icra edilmiş mətnin ştrixlərində rənglərin bulanıqlığı.

Kimyəvi pozma zamanı

- kimyəvi maddələrin təsiri nəticəsində ağımtıl ləkələrin yaranması;
- kağızın rənginin dəyişməsi;
- cizgilərin və mühafizə təbəqəsinin rəngsizləşməsi;
- kağızın zərifliyinin artması;
- səthin nahamar olması;
- pozulmuş ştrixlərin rənginin qalıqları.

Əlyazma əlyazmalar zamanı

- sətirlər, sözlər, hərflər və onların elementləri arasında məsafənin qeyri-bərabər olması;
- mətnin müəyyən hissəsində xəttin ölçüsünün və sürətinin azalması;
- eyni adlı işarələrdə ştrixlərin meylinin eyni olmaması;
- əsas mətnin ştrixlərinin dairəyə alınması, onların yoğunlaşması və ikiləşməsi;
- ştrixlərin rənglərinin və cizgilərinin müxtəlifliyi;
- sənədin mahiyyətində məntiqi quruluşun pozulması.

Makina ilə əlavə zamanı

- istifadə olunan makinaların ümumi və xüsusi əlamətləri arasında fərq;
- mətnin ayrı-ayrı hissələrində olan işarələrdə rəngin intensivliyində fərq;
- əsas mətnin sətir xətti ilə əlavə edilmiş sətir xəttinin üst-üstə düşməməsi;
- mətndə sətirlərin qeyri-paralel olmaması;
- mətndə sözlərin məntiqsiz ixtisar edilməsi.

Sənədin vərəqlərinin dəyişdirilməsi zamanı

- səhifələrin nömrələnmə qaydasının pozulması və onların bir-birinə uyğun gəlməməsi;
- mətbəə şriftinin mühafizə təbəqəsinin rəngində, formasında və ölçülərində uyğunsuzluqlar;
- rənginə, ölçüsünə, keyfiyyətinə və işlənmə dərəcəsinə görə vərəqlərin bir-biri ilə uyğun gəlməməsi;
- xəttin əlamətlərində fərq.

Fotoşəkillərin dəyişdirilməsi zamanı

- fotoşəkildə möhür əksinin olmaması;
- fotoşəkildə və sənədin blankında relyef və möhür əkslərinin ştrixlərinin üst-üstə düşməməsi;
- fotoşəkildə kəsiyin olması və ayrı-ayrı hissələrinin üst-üstə düşməməsi;
- Fotoşəklin emosiya səthinin deformasiyası və təbəqədən ayrılması;
- Fotoşəklin altında görünən yapışqanın müxtəlif rəngdə olması.

Saxtalaşdırılmış möhür və ştamplarnın texniki-kriminalistik t dqiqratı

<i>Bilavasit� s�n�d �z�rində �ksl�rin r�sml� t�svir edilm�si</i>	<i>H�qiqi �ksl�rin sur�tinin �ixardılması</i>	<i>Kustar �sulla hazırlanmıř m�h�r v� ştamplardan istifad� olunması</i>
<ul style="list-style-type: none"> • basma izl�ri (q�l�md�n, reysfeder); • sur�t �ixardan kağızın v� ya karandař ştrixl�rinin �ksl�ri (ilkin hazırlıq izl�ri); • ştrixl�rin ikil�řm�si; • intervalların qeyri-b�rab�r olması; • r�ngin ştrixin s�rh�dind�n k�nara �ixması; • ştrixl�rin �yriliyi v� s�tir x�tl�rinin sınıması. 	<ul style="list-style-type: none"> • h�rf �ksl�rinin parlaqlıđı; • ştrix r�ngl�rinin qeyri-b�rb�r v� ya z�if olması, onların s�rh�dl�rinin d�qiq olması; • r�ngl�rin bulanıqlıđı; • parlaqlıđın azalması; • kağızın deformasiyaya uđraması; • �ksl�r� �lav� etm�nin izl�ri. 	<ul style="list-style-type: none"> • řriftin qeyri-standart olması; • s�zl�rd� olan eyni adlı h�rfl�rin qrafik �ksl�ri v� �l�l�ri arasında f�rq; • h�rf oxlarının dair�nin radiusu il� uyđun g�lm�m�si; • gerb �ksl�rində v� �ksin bařqa elementl�rində simmetriyanın olmaması; • s�tir x�ttinin �yilm�si; • �ksin ayrı-ayrı elementl�rinin parlaqlıđı; • qrammatik s�hvl�r.

Saxtalıq  lam tl ri

Saxta imzaların texniki-kriminalistik tədqiqatı

<i>Surət çıxardan kağızı tətbiq etməklə, onun sonradan cızılması yolu ilə</i>	<i>İmzaya başqa predmetlə təsir göstərərək və ya vərəqi tutmaqla onun şəklini çəkmək</i>	<i>Surət çıxartma qabiliyyətinə malik materialları vasitəsi ilə</i>
<ul style="list-style-type: none">▪ surət çıxardan kağıza məxsus ştrixlərin olması;▪ infraqırmızı şüalarla işıqlanmada bu ştrixlərin başqa mətnlərdə hopması;	<ul style="list-style-type: none">▪ vərəqin üz hissəsində imzanın ştrixlərinin dərin və arxa tərəfdən isə relyeflərin – qabarıq əks olunması;▪ xətlərin əyri olması;▪ ştrixlərin sınma bucaqla olması, onların yoğunlaşması;▪ əlavə elementlərin olması.	<ul style="list-style-type: none">▪ ştrix rənglərinin müxtəlifliyi, zəifliyi və ya dağınıq olması;▪ ştrixlərdə kənarların aydın olmaması;▪ sənədin üst təbəqəsinin qabarıq olması;▪ sənədin ayrı-ayrı hissələrində rənglərin müxtəlif olması.

Saxtalığın əsas əlamətləri

YAZI MAKİNA SƏNƏDLƏRİNİN TƏDQIQATI

Makinanın mətndə əks olunan əlamətləri

Qrup əhəmiyyətli əlamətlər (ümumi)

Əsas mexanizmin addımı

Makinanın düyməciklərinə təsir edərkən onun karetasının hərəkət etdiyi məsafədir.

Sətirlərarası interval

Sonrakı sətərə keçən zaman karetanın öz oxu ətrafında dönməsinin həcmi ilə müəyyən edilir.

Şriftin tipi

İşarələrin ölçüsünü (hündürlüyü, eni), formasını xarakterizə edir.

Klaviaturanın tipi

Makinanın malik olduğu işarələrin dəsti (sayı) ilə müəyyən edilir.

Fərdi əhəmiyyətli əlamətlər (xüsusi)

Ayrı-ayrı hərflərin şaquli (yuxarı, aşağı) üfüqi (sağa, sola) yerləşməsi.

Hərflərin ayrı-ayrı hissələrinin olmaması.

Hərflərin mailliyi (sağa, sola).

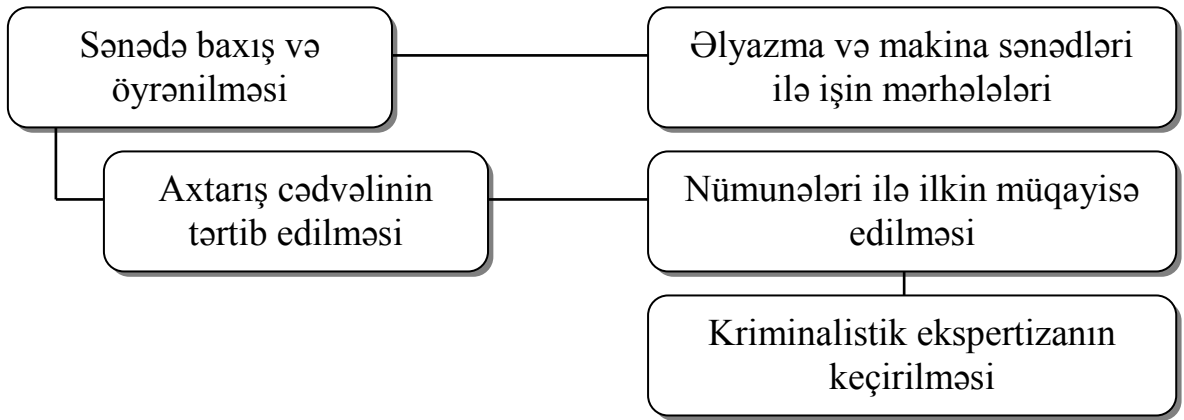
İşarə əksinin hissələrinin müxtəlif rənglərlə olması.

Hərflərdə və rəqəmlərdə ştrixlərin və ovalların əyriliyi.

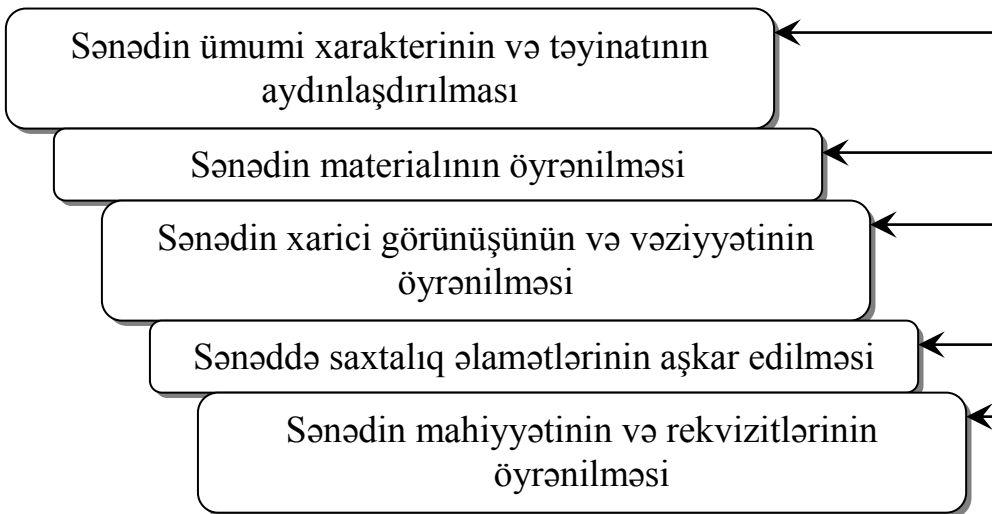
Çap sifarişlərində ştrixlərin paralel olması.

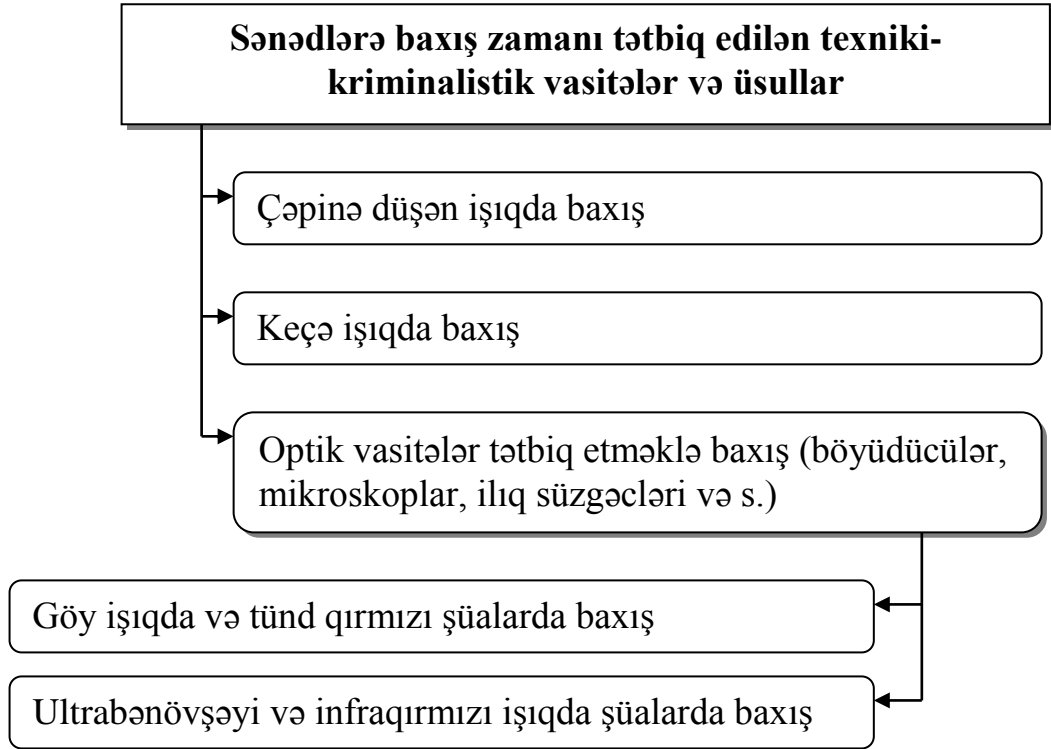
Yazı makina mətnlərinin kriminalistik tədqiqində həll edilən məsələlər

- sənədlər (və ya onların hissələri) bir və ya bir neçə makinada çap olunubmu;
- sənəd (və ya onun hissəsi) hansı makinada çap olunub;
- sənəd konkret yazı makinasında çap olunubmu.



Sənədlərdə istintaq baxışının vəzifələri

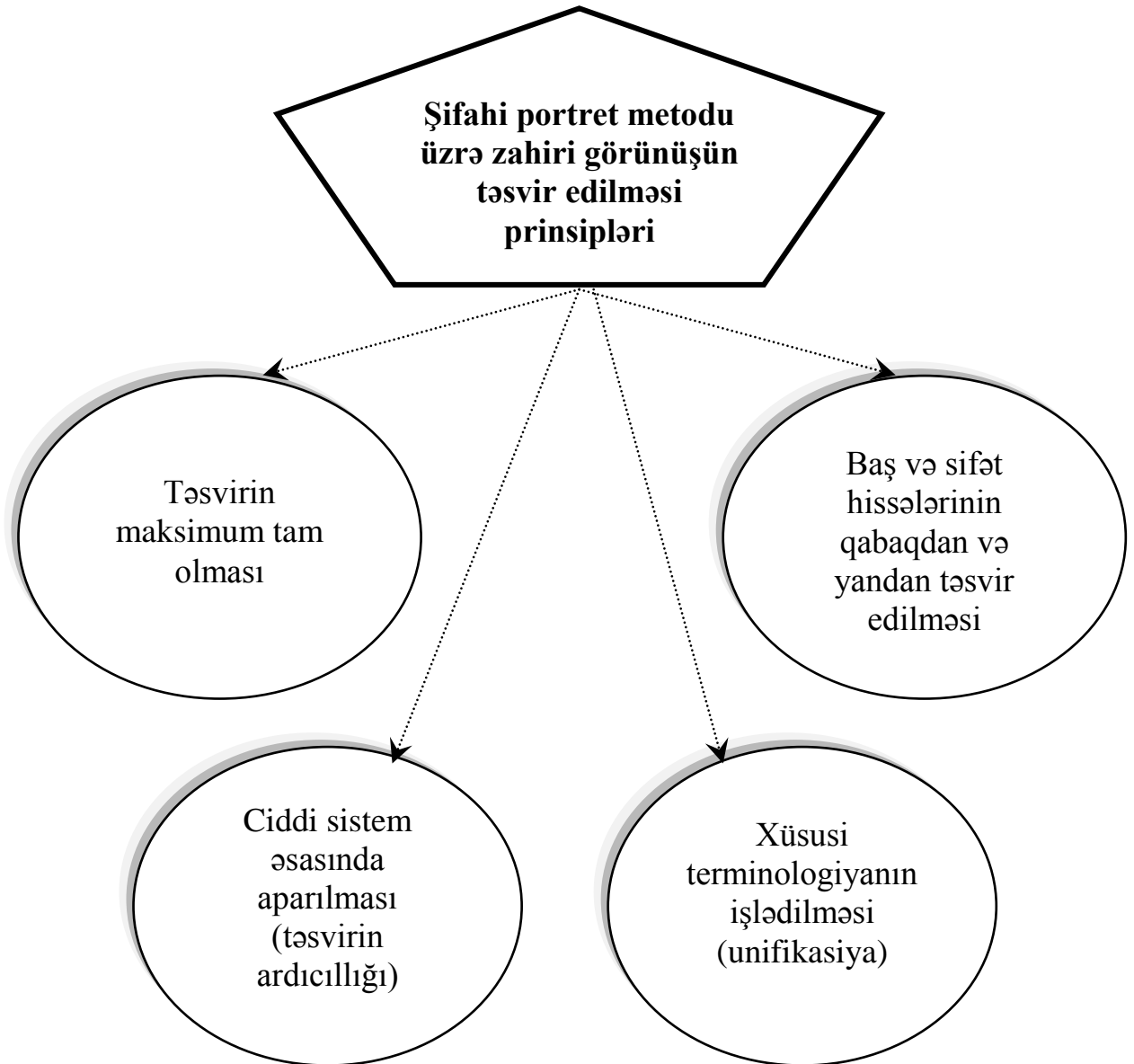


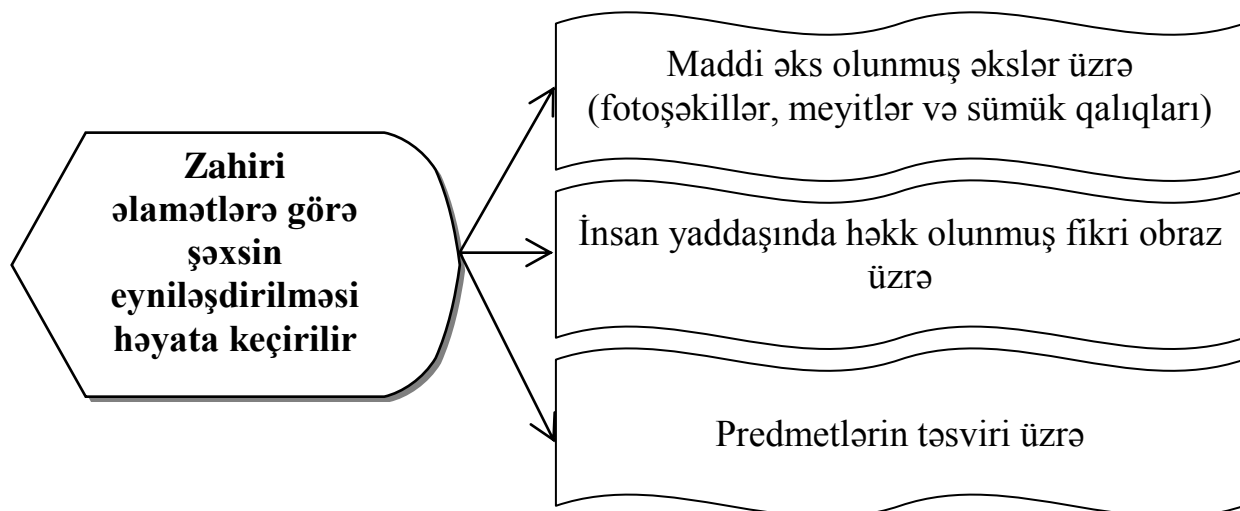
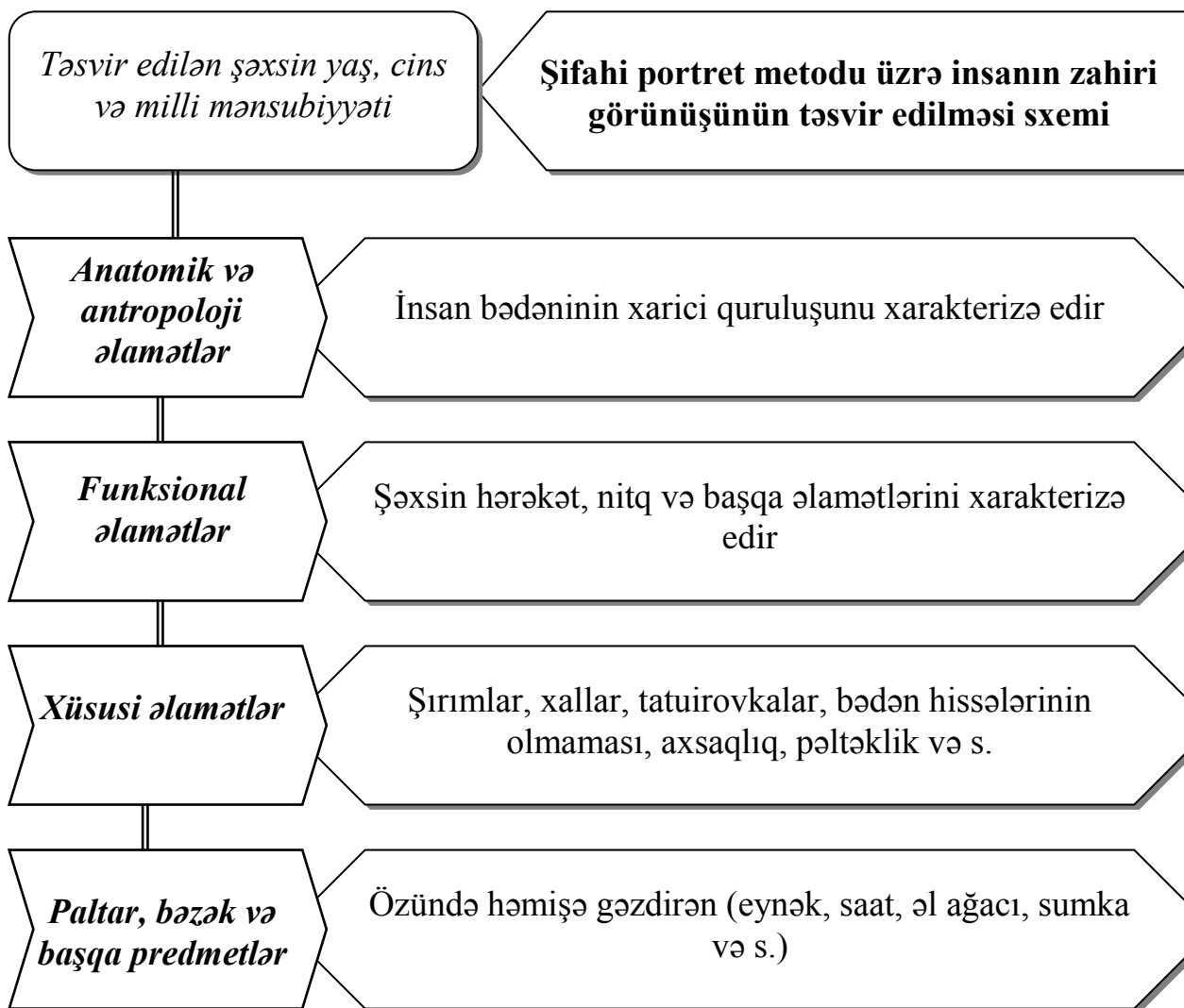


- sənədin tam adı və növü;
- onun seriyası və nömrəsi;
- nə vaxt, kimə, kim və hansı müddətə verilib;
- möhür və ştamp əkslərinin olması, onların mahiyyəti və yerləşməsi;
- müəyyən edilmiş blankın olub-olmaması;
- sənədin materialının (kağız) xarakteri (onun keyfiyyəti, rəngi, vəziyyəti və s.);
- mətnin icra edilməsi üsulu (əlyazma, makina, mətbəə və s.);
- mürəkkəbin rəngi;
- sənədin mahiyyəti (tam ya da başlanğıc və son sözlər);
- sənəddə olan müxtəlif yazılar və qeydlər;
- sənəddə ola bilən saxtəlik əlamətləri;
- sənədə baxış keçirilməsində istifadə olunan texniki-kriminalistik vasitələr və üsullar.

MÖVZU № 9. QABİTOSKOPIYA – ONDAN CİNAYƏTİN AÇILMASINDA VƏ ARAŞDIRILMASINDA İSTİFADƏ EDİLMƏSİ

Qabitoskopiya – kriminalistika texnikasının bir hissəsi olub şəxsiyyətin eyniləşdirilməsi və axtarılması məqsədi ilə xüsusi terminologiya tətbiq etməklə insanın zahiri əlamətlərinin müəyyən sistem əsasında təsvir edilməsi deməkdir.





Baş, sifət və onun hissələrinin təsvir edilməsində aşağıdakılar göstərilir

Ölçü (kiçik, orta, böyük)

Məsələn: ağız-böyük

Kontur (düz, qırıq)

Məsələn: alnın konturu düz

Rəngi (qarabuğdayı, qumral, sarı və s.)

Məsələn: gözləri-mavi

Forma (dairəvi, qabarıq, yastı)

Məsələn: uzun forması-oval

Vəziyyət (üfüqi, qabağa əyilmiş, arxaya əyilmiş)

Məsələn: burnun əsası aşağıya düşmüş

Xüsusiyyətləri

Məsələn: üst dodağın haçalanması

Funksional (dinamik) əlamətlərinin təsvir edilməsi ardıcılığı

Qamət

Gövdənin, başın və qolların adət edilmiş vəziyyətidir

Mimika

Üz əzələlərinin insanın psixi vəziyyətinin təsirindən irəli gələn hərəkətlərinə deyilir

Yeriş

Bədənin hərəkət zamanı vərdiş edilmiş xüsusiyyətlərdir (ağır, yüngül, tez, səndələnən, yırgalanan)

Nitq

Dil, dialekt, ləhcə və səs (güclü, zəif, tenor, xırıltılı və s.)

Əl-qol hərəkəti

Danışarkən nitqə daha təsirli ifadə vermək üçün əl-qolun hərəkət etdirilməsi deməkdir

Davranış qaydaları

Müəyyən hərəkətlərin icrasında stereotip xüsusiyyətlər deməkdir (salamlaşmaq, siqaret tutmaq, gülmək və s.)

İnsanın zahiri görünüşünün əlamətləri və əlavə elementlər

Daimi

Protezlər, əl ağacı

Eşitmə aparatları

Eynək

Ayaqqabı

Baş geyimləri

Paltar

Gəzdirilən

Pariklər

Yazı ləvazimatları və nişanlar

Bəzək əşyaları

Siqaret çəkmək üçün ləvazimatlar

Çətirlər, saatlar

Çantalar, portfeller

Xüsusi əlamətlər

Qruplardan kəskin fərqlənən

Zahiri görünüşünün dəyişilən və təsadüfi elementlərinin xarakteristikası

Müəyyən elementin kəskin dərəcədə gözə çarpması

Cərrahiyyə əməliyyatı və xəsarət izlərinin xarakteristikası

Anomaliya və eybəcərlik elementləri

Tatuirovkanın mahiyyəti və əlamətlərinin xarakteristikası

**Anotomik
əlamətlərinin və
elementlərinin təsvir
edilməsi ardıcılığı**

- ← 1. Ümumi bədən quruluşu.
- ← 2. Baş bütünlüklə.
- ← 3. Başda və sifətdə tük örtüyü.
- ← 4. Sifət və onun hissələri:
- alın - burun - çənə altı
- qaşlar - dodaqlar - qulaq seyvanı
- dişlər
- ← 5. Boyun
- ← 6. Çiyinlər.
- ← 7. Sinə.
- ← 8. Bel.
- ← 9. Əllər.
- ← 10. Ayaqlar.
- ← 11. Xüsusiyyətlər hər bir elementin və ya bütün elementləri təsvir etdikdən sonra təsvir edilir.

Zahiri əlamətlərin dəyişməsi qanunauyğunluqları

Canlı şəxsdə

İnsan orqanizmində baş verən təbii yaş-hədd dəyişiklikləri

İnsan orqanizminin patoloji dəyişiklikləri (xəstəlik nəticəsində)

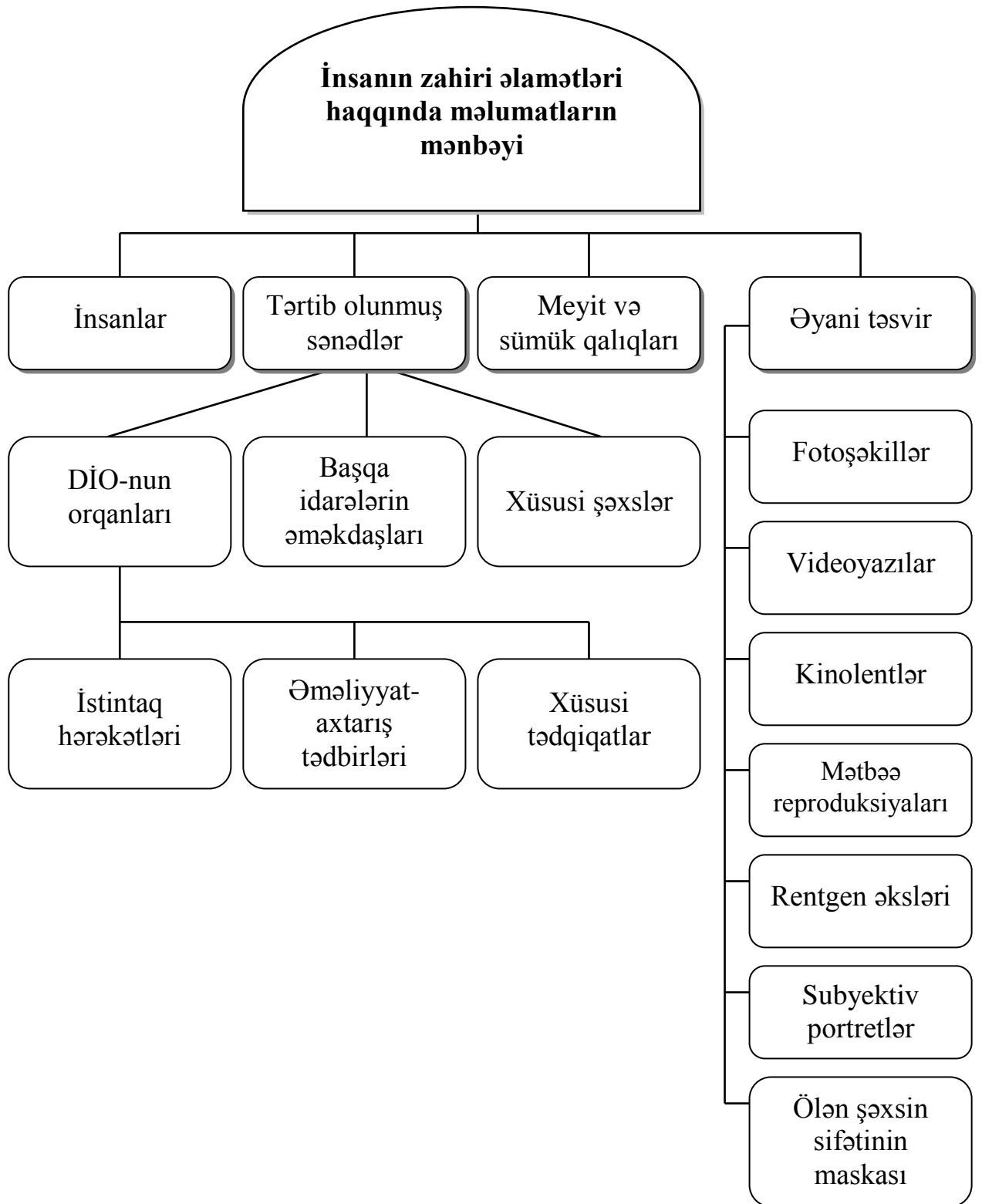
Zədələr, cərrahiyyə əməliyyatları, tibbi kosmetika və plastik əməliyyat nəticəsində süni dəyişikliklər

Meytdə

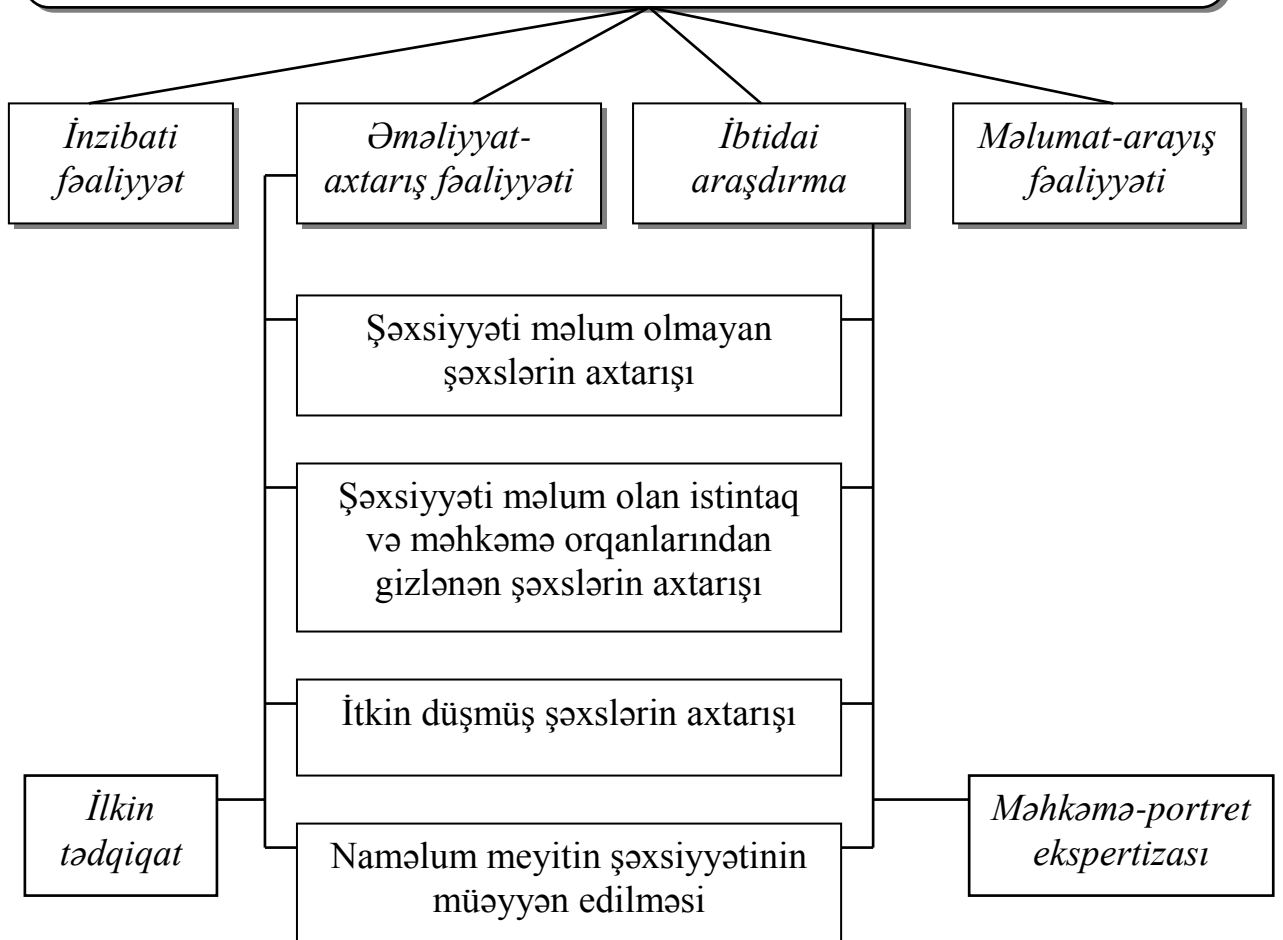
Ölümdən sonra baş verən çürümə prosesi nəticəsində təbii dəyişikliklər

Qəsdən meyitin eybəcər hala salınması nəticəsində süni dəyişikliklər

Heyvanların və həşəratların təsirindən



DİO-nun fəaliyyətində insanın zahiri əlamətlərinin istifadə olunması istiqamətləri



Kriminalistika təcrübəsində insanın zahiri əlamətlərinin əkslərindən istifadə olunması

Subyektiv

İdeal

Material

Şifahi təsvir etmə

Sistəmləşdirmə (şifahi portret metodu əsasında)

Subyektiv portret

Rəsmçəkmə

Kompozision şəkilçəkmə

Kompozision rəsmçəkmə

Kəllə sümüyünə görə sifətin bərpa olunması

Plastik

Qrafik

Obyektiv

Fotoşəkillər

Kinolentlər

Rentgen şəkilləri və flüoqramma

Ölən şəxsin sifətinin surətləri

Videoyazı

Predmetlər və izlər

MÖVZU № 10. KRİMİNALİSTİK QEYDİYYATLAR VƏ ONLARIN CİNAYƏTİN AÇILMASINDA VƏ ARAŞDIRILMASINDA İMKANLARI

Kriminalistik qeydiyyat – cinayətin istintaqında və qarşısının alınmasında, cinayətkarlar, cinayətin edilməsi ilə əlaqədar bir sıra digər hallar haqqında əldə edilən məlumatlardan daha mütəşəkkil istifadə etmək məqsədi ilə aparılan xüsusi qeydiyyat sisteminə deyilir.

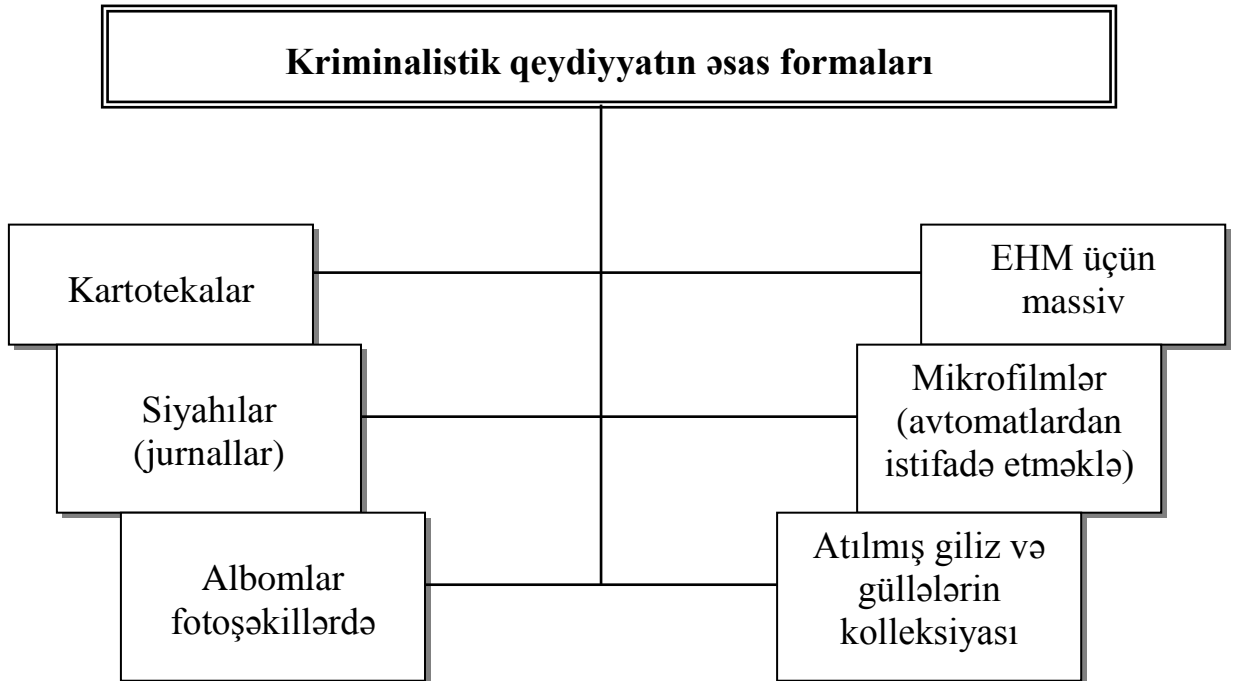
Kriminalistik qeydiyyatın vəzifələri

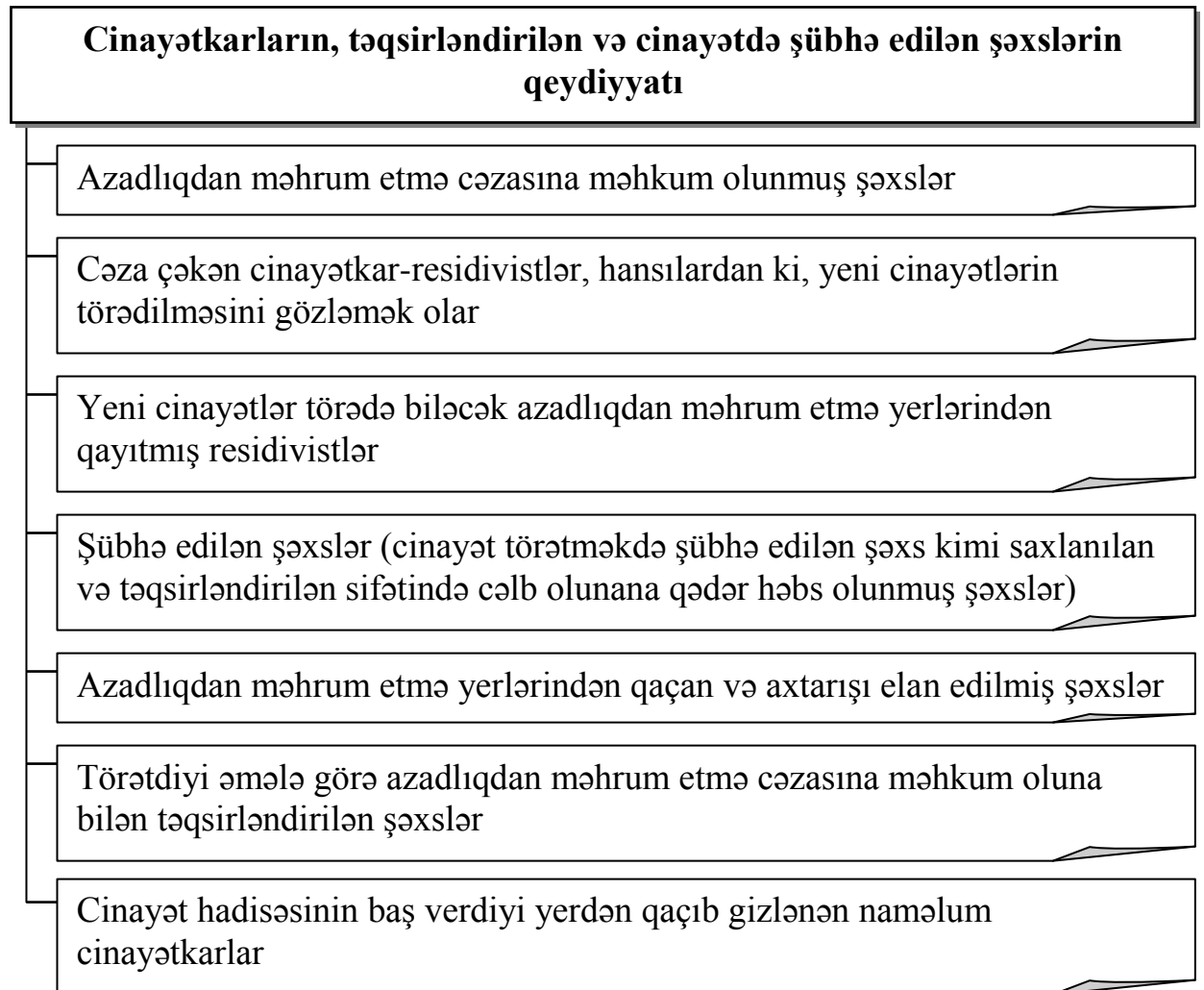
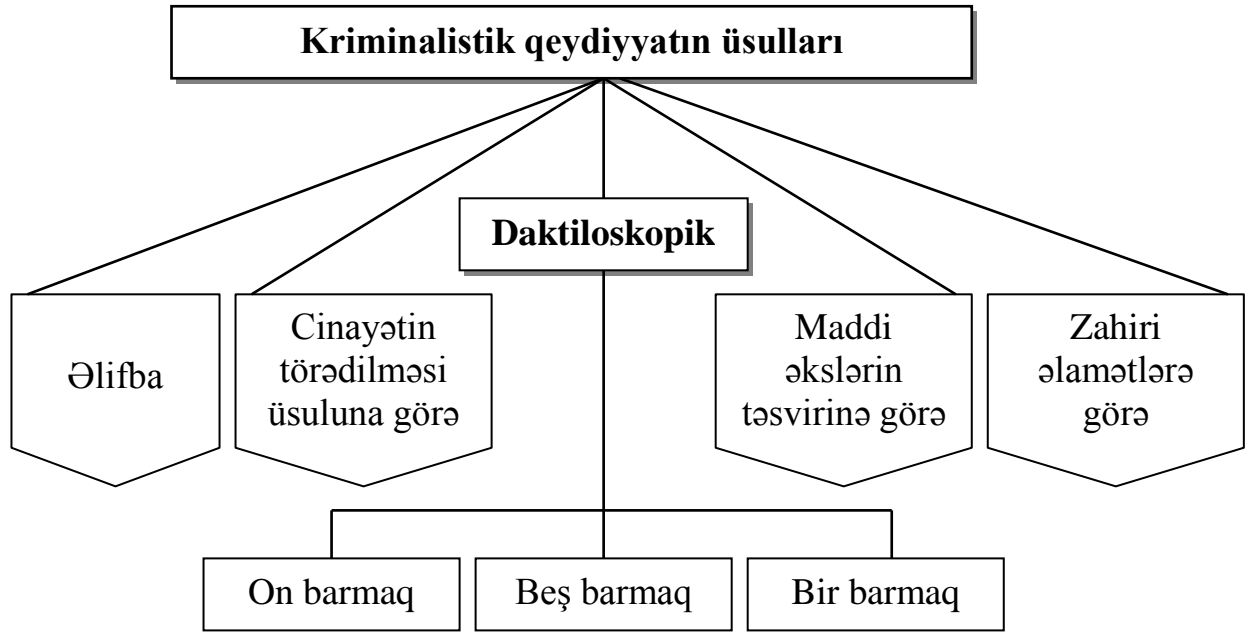
Məhkəmə, istintaq və əməliyyat-axtarış orqanlarını cinayətdə şübhə etməkdə tutulan və ya cinayət məsuliyyətinə cəlb olunan, azadlıqdan məhrum etmə yerlərindən qaçan, axtarışı elan edilən şəxslər haqqında zəruri məlumatlarla təmin etmək

Saxlanılmış izlərə və cinayətkar hərəkətlərin üsullarına görə cinayətkarların müəyyənləşdirilməsində və axtarışında kömək göstərmək

İtkin düşmüş şəxslərin axtarışında və şəxsiyyəti müəyyən edilməmiş meyitlərin tapılmasında kömək göstərmək

Bir neçə cinayətin bir şəxs tərəfindən və ya eyni cinayət aləti və vasitələri tətbiq etməklə törədilməsi, həmçinin hadisə yerində axtarış zamanı götürülən, könüllü təhvil verilən silahların, qiymətli əşyaların və sənədlərin əvvəlcədən oğurlanması və ya itirilməsi haqqında məlumatlarla təmin etmək





Cinayətkarların, təqsirləndirilən şəxs qismində cəlb olunan və ya cinayətdə şübhə edilən şəxslərin qeydiyyatının hüquqi əsasları

Məhkəmənin
hökümü və ya
qərarı

Qətimkan
tədbiri-həbs
seçilməsi
haqqında
məhkəmənin
qərarı

Təqsirləndirilən
şəxs sifətində
cəlb etmə
haqqında qərar
(qətimkan
tədbiri həbs
seçilmədən)

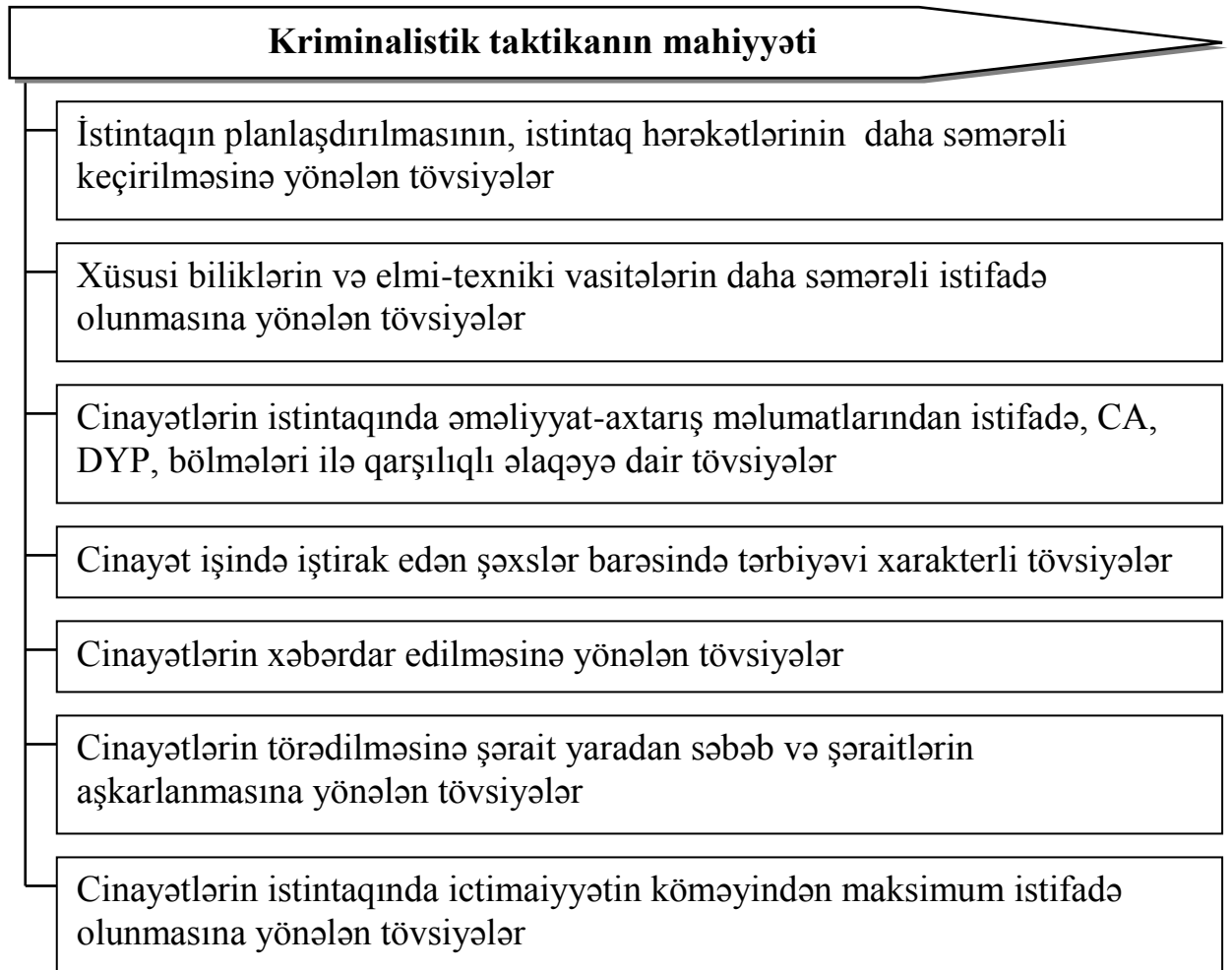
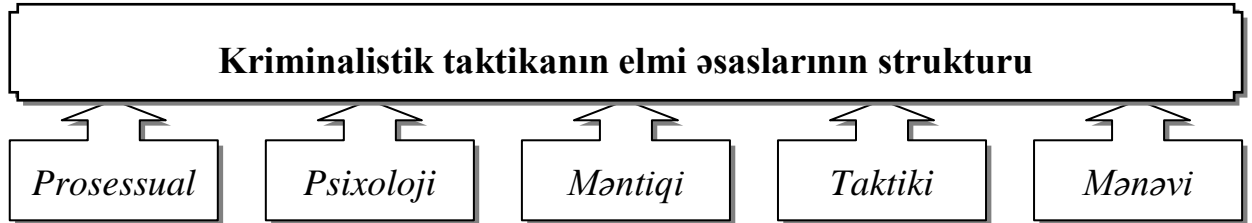
Cinayətdə
şübhə edilən
şəxsin
tutulması
protokolu

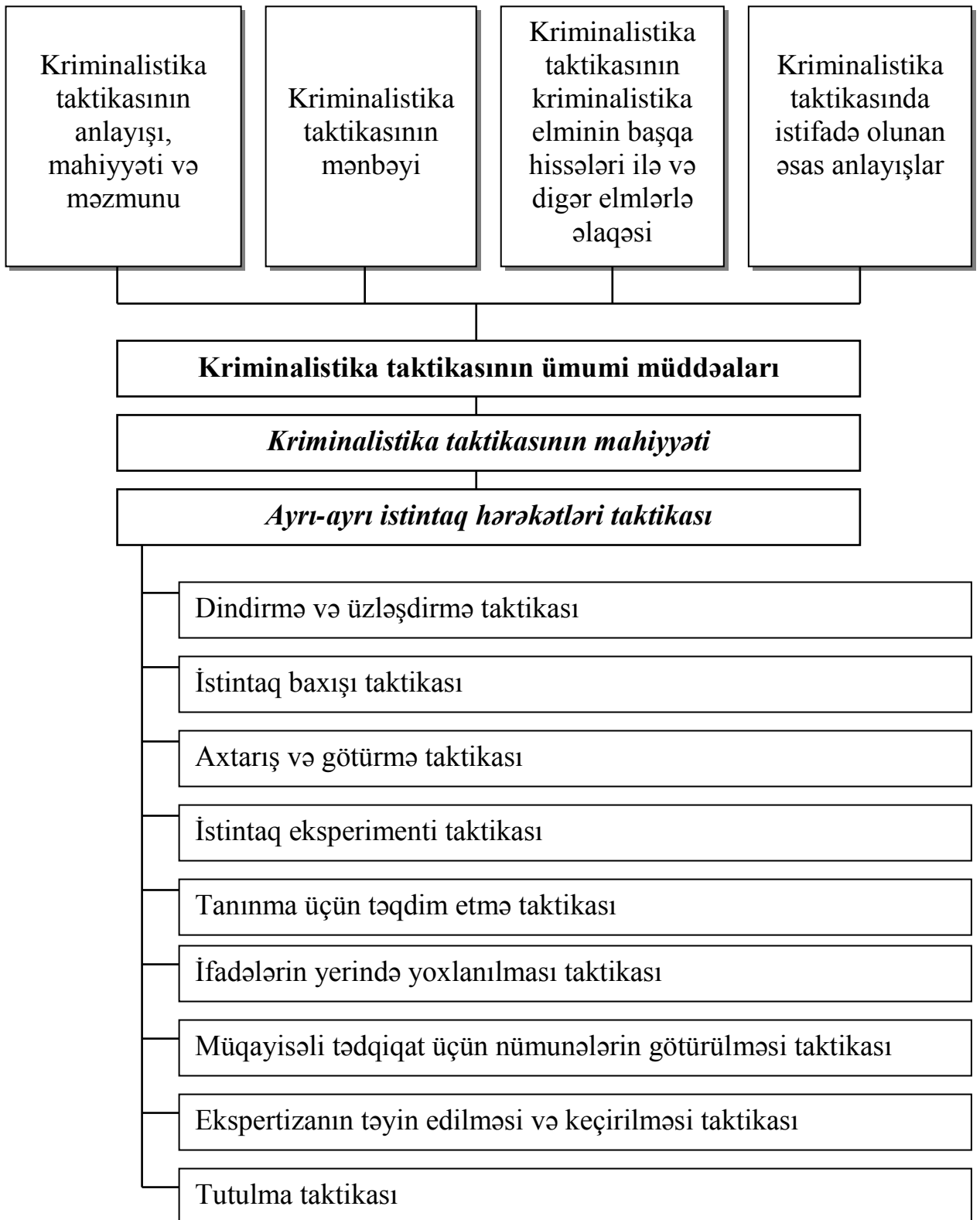
Əlifba və daktiloskopik qeydiyyat

III HISSƏ
KRİMİNALİSTİKA TAKTİKASI

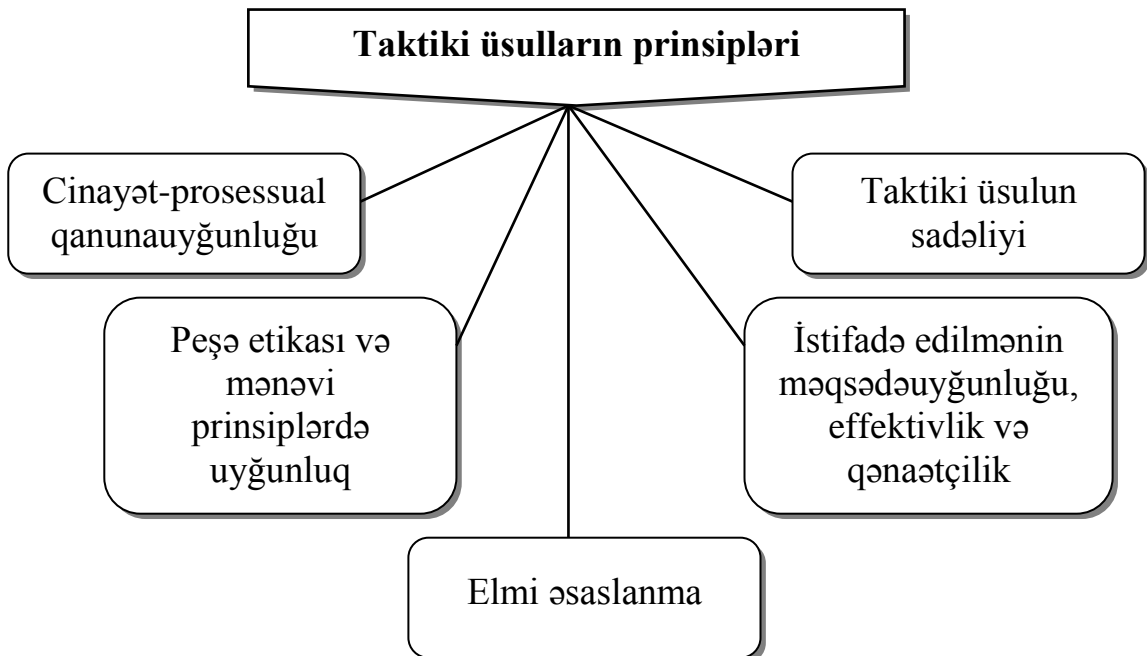
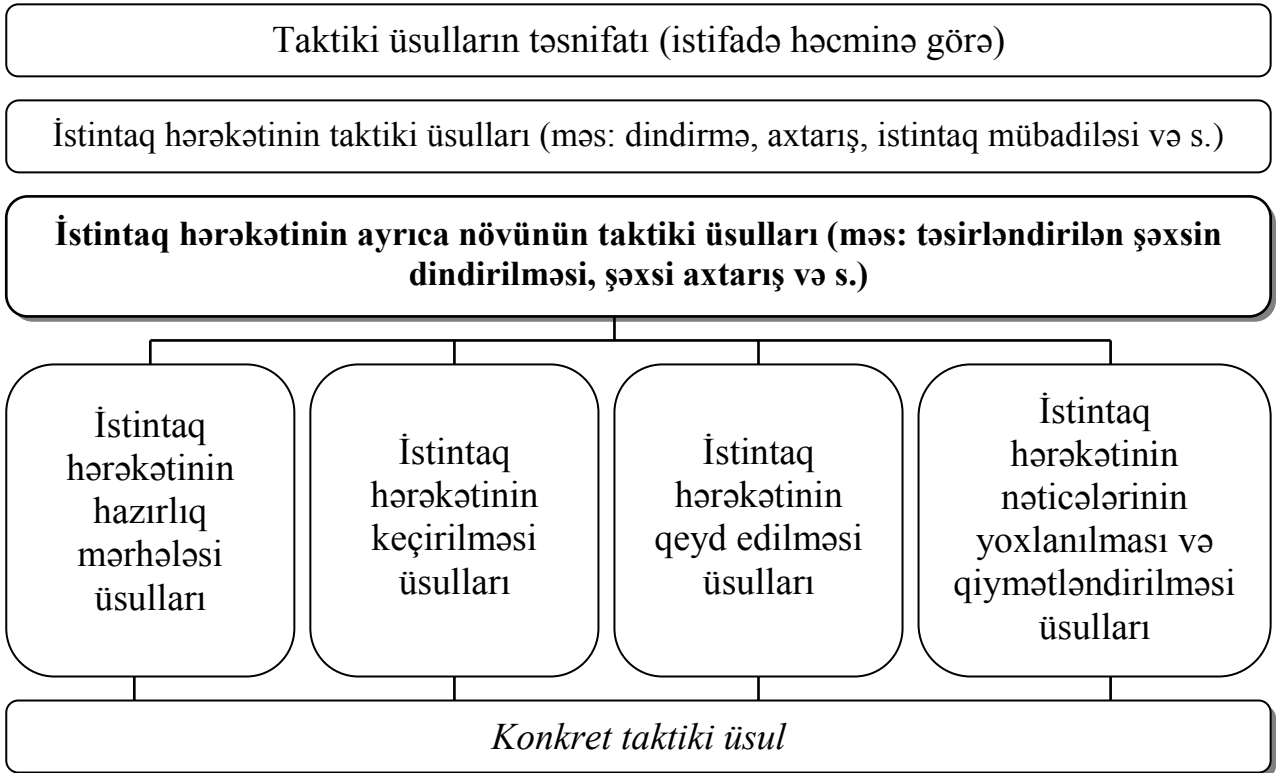
MÖVZU № 11. KRİMİNALİSTİK TAKTİKANIN ANLAYIŞI VƏ SİSTEMİ, ONUN CİNAYƏTİN AŞILMASINDA, ARAŞDIRILMASINDA ROLU

Kriminalistik taktika – təhqiqat, ibtidai istintaq, məhkəmə orqanları tərəfindən maddi sübutların toplanması, tədqiq edilməsində və ekspert müəssisəsində tədqiqat məqsədləri üçün istifadə olunan metod və vasitələrin ümumi sistemidir.



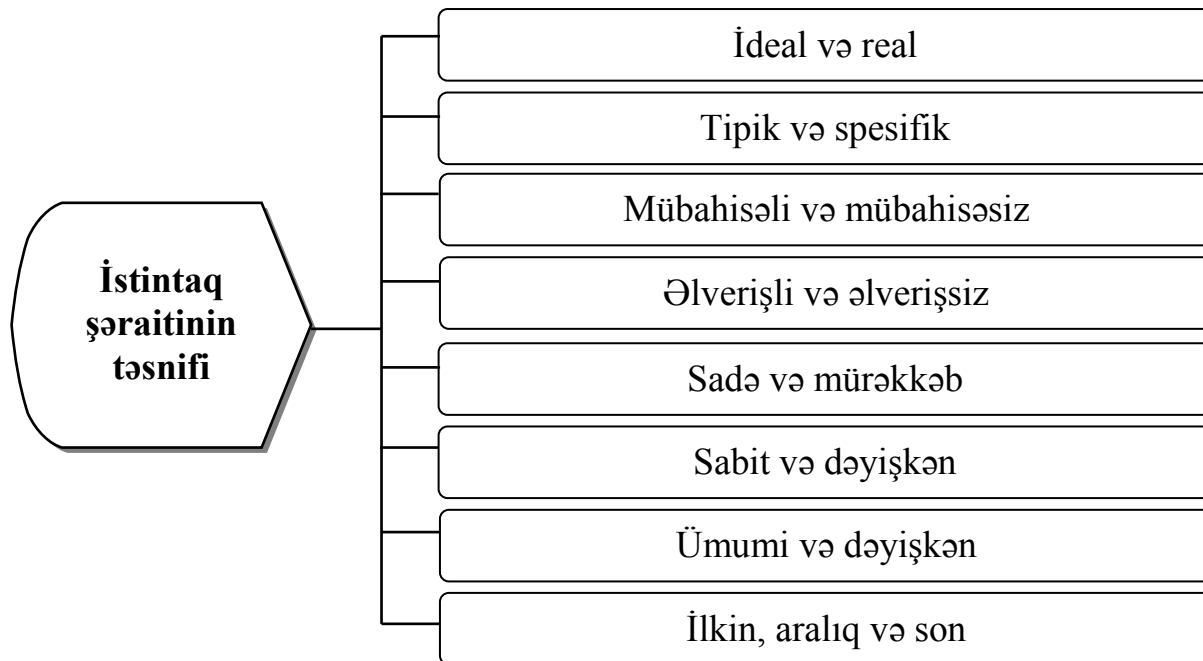


Taktiki üsul – ayrı-ayrı prosessual hərəkətlərin hazırlanması və keçirilməsində, ibtidai və məhkəmə istintaqının təşkili və planlaşdırılmasında daha məqsədəuyğun davranış xətti və səmərəli hərəkət üsuludur.



MÖVZU № 12. İSTINTAQ ŞƏRAİTİ VƏ FAKTİKİ QƏRAR, ONLARDAN CİNAYƏTİN AÇILMASINDA VƏ ARAŞDIRILMASINDA ROLU

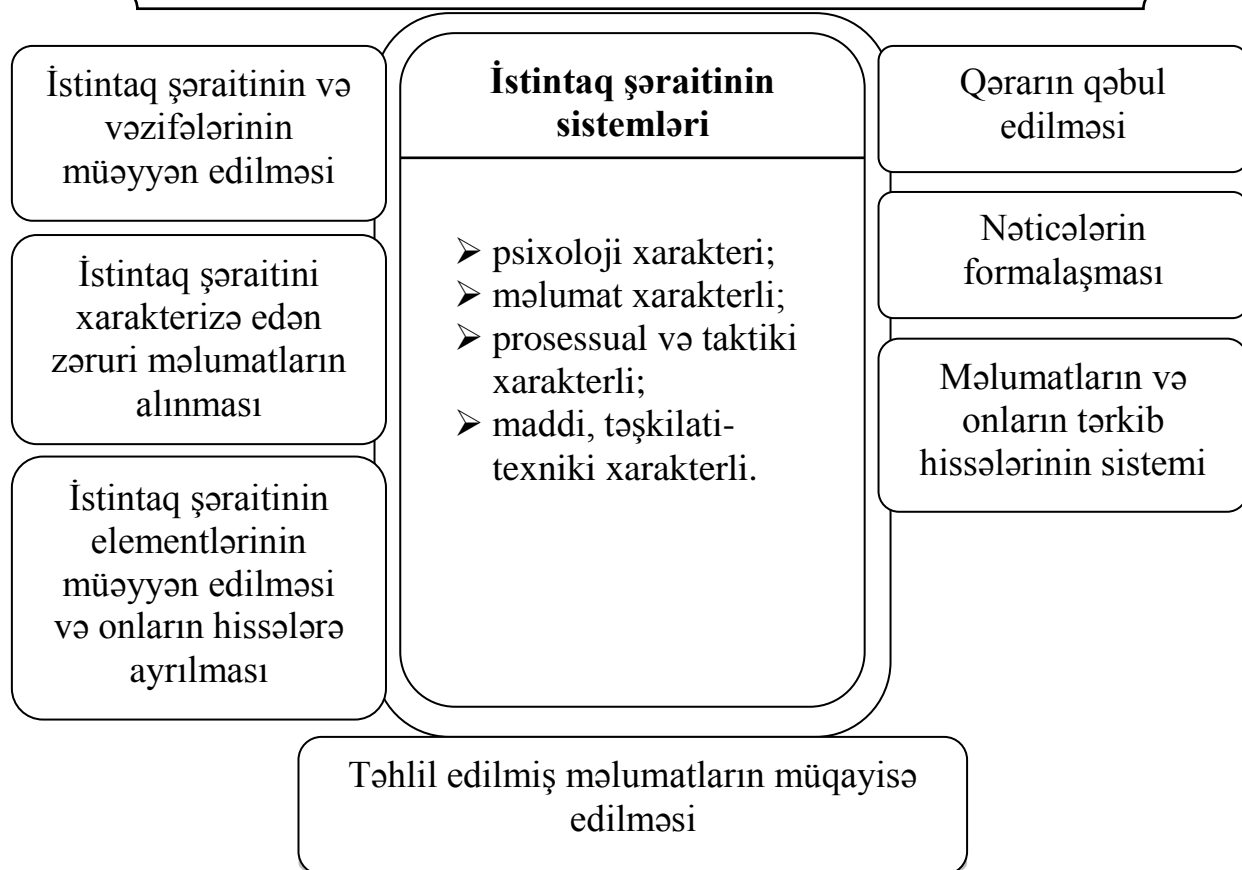
İstintaq şəraiti – obyektiv kateqoriya olub, predmetlərlə hadisələr arasında müvəqqəti real münasibət kimi başa düşülür.



Taktiki qərar – istintaq şəraitinə, istintaq prosesinə və onun nəticələrinə təsir göstərmək üçün məqsədlərin seçilməsi və bununla əlaqədar metodların, vasitələrin və üsulların müəyyən edilməsi kimi başa düşülür

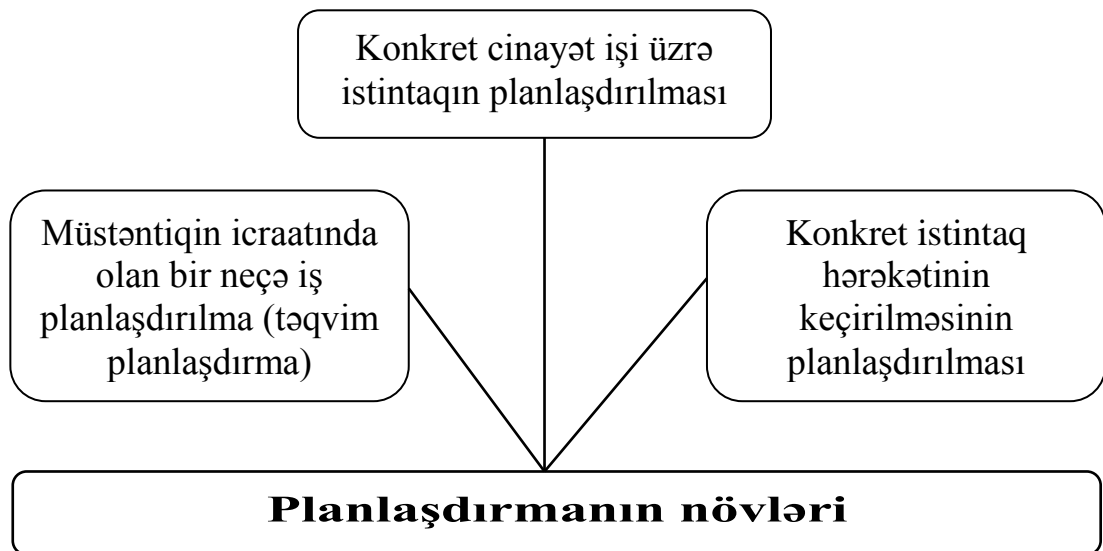
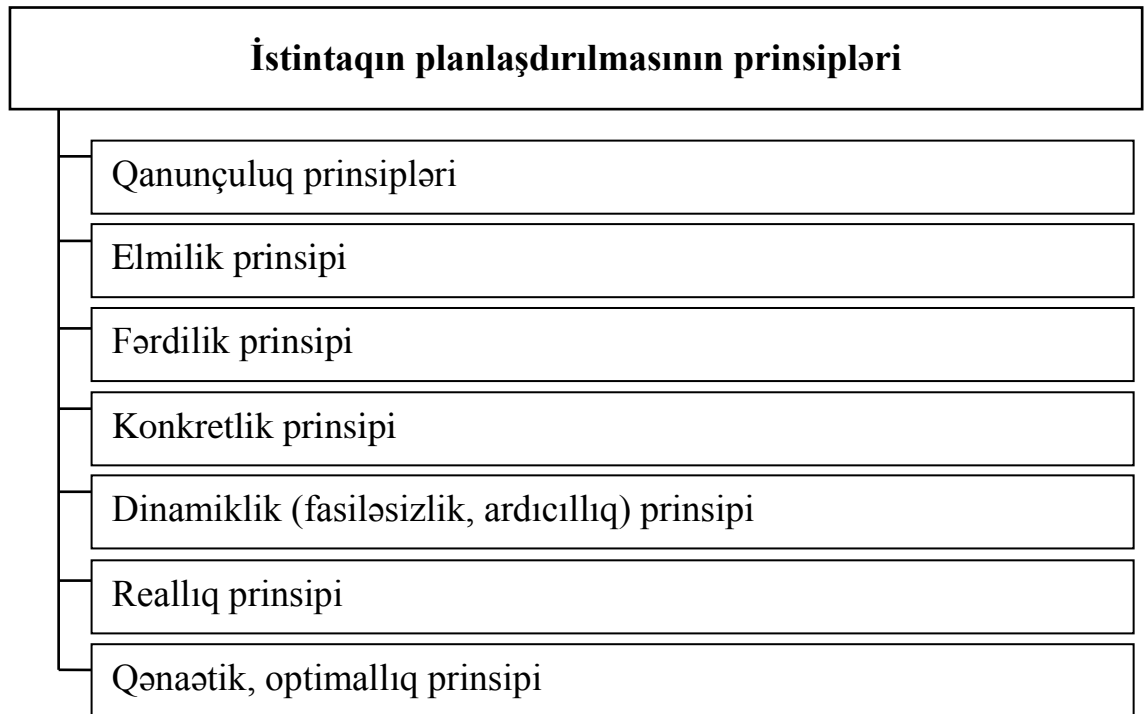
Obyektiv	Subyektiv
<ul style="list-style-type: none"> sübutların tez itməsi və ya məhv olması; mövcud sübutların və məlumatların xarakteri; əldə edilən məlumatların mənbələri. 	<ul style="list-style-type: none"> cinayət prosesi iştirakçılarının psixoloji vəziyyəti; istintaqın mübahisəliliyi; istintaq şəraitinin dəyişməsinə müstətiqin təsiri; müstətiqin biliyi və təcrübəsi; müstətiqin və başqa şəxslərin hərəkətlərinin nəticələri; maraqlı şəxslər tərəfindən istintaqa qarşıdurmanın gücü və xarakteri

İstintaq şəraitinin təhlili



MÖVZU № 13. KRİMİNALİSTİK FƏRZİYYƏLƏR VƏ İBTİDAİ ARAŞDIRMANIN PLANLAŞDIRILMASI

Planlaşdırma – cinayət işi üzrə həqiqəti müəyyən etmək üçün müstəntiq (təhqiqat aparən şəxs) tərəfindən həyata keçirilməsi nəzərdə tutulan hərəkətlərin məqsədyönlü ardıcılıqla müəyyən edilmiş geniş praktik fəaliyyət proqramıdır.



Konkret cinayət işi üzrə planlaşdırmanın elementləri

Faktiki məlumatların
öyrənilməsi

İstintaqın iş planına
tərtib edilməsi

İstintaqın vəzifələrinin
müəyyən edilməsi

İstintaqın vəzifələrinin
həlli üsullarının
müəyyən edilməsi

İstintaqın planlaşdırılmasında istifadə olunan köməkçi sənədlər

Sxemlər

Müəssisənin strukturunun, maddi qiymətli əşyalarının, sənədlərin dövriyyəsinə və təqsirləndirilən şəxsin əlaqəsini əks etdirir

Təqsirləndirilən şəxs barəsində tərtib edilən kartotekalar

Təqsirləndirilən şəxsin cinayətkar fəaliyyətinin epizodları, onun təqsirliliyinin sübutları göstərilir

Jurnallar

Bir neçə epizodlu cinayətkar fəaliyyəti olan təqsirləndirilən şəxslərə tərtib edilir

Konkret cinayət işi üzrə istintaqın planlarının yazılı formaları

1. İstintaq fərziyyələri əsasında qurulan yazılı istintaq planı

İstintaq fərziyyələri	İstintaq və digər hərəkətlər	İcra müddəti	İcraçı	Qeydlər
-----------------------	------------------------------	--------------	--------	---------

2. Epizodlar əsasında qurulan istintaq planı

Epizodun məzmunu	Tədqiqat olunmalı suallar və hallar	İstintaq və digər hərəkətlər	İcra müddəti	İcraçı
------------------	-------------------------------------	------------------------------	--------------	--------

3. Sübut edilməli hallar əsasında qurulan istintaq planı

Sübut edilməli olan hallar	İstintaq və digər hərəkətlər	İcra müddətləri	İcraçılar
----------------------------	------------------------------	-----------------	-----------

Ayrıca istintaq hərəkətinin keçirilməsi planının mahiyyəti

Hazırlıq mərhələsi

1. İstintaq hərəkətinin keçirilməsinə hazırlıq zamanı müstətiqə hansı faktiki məlumatların öyrənilməsi zəruridir.
2. İstintaq hərəkəti ilə hansı məsələlərin həlli tələb olunur, hansı suallar araşdırılmalıdır.
3. Hansı hazırlıq hərəkətlərinin keçirilməsi lazımdır, hansı obyektlər öyrənilməlidir.

İşçi mərhələsi

1. İstintaq hərəkətinin keçirilməsi yerinin və vaxtının müəyyənləşdirilməsi.
2. İstintaq hərəkətinin iştirakçılarının dairəsi, o cümlədən mütəxəssislərin, təhqiqat orqanının əməkdaşlarının, onların vəzifələrinin müəyyənləşdirilməsi;
3. İstintaq hərəkətinin keçirilməsi üsullarının mahiyyəti, sualların araşdırılması qaydaları;
4. İstintaq hərəkətinin keçirilməsində əməliyyat-axtarış məlumatlarından istifadə edilməsi.

Yekun mərhələsi

1. İstintaq hərəkəti gedişatının və nəticələrinin qeyd edilməsi üsulları.
2. Bunun üçün vacib olan texniki vasitələr.
3. Mütəxəssislərin köməyi (konkret hansıların).

Bir qrup müstəntiq tərəfindən istintaqın aparılma planının məzmunu

İş üzrə ümumi fərziyyələr və onların yoxlanılma üsulları

Hər müstəntiqin işinin istiqamətləri

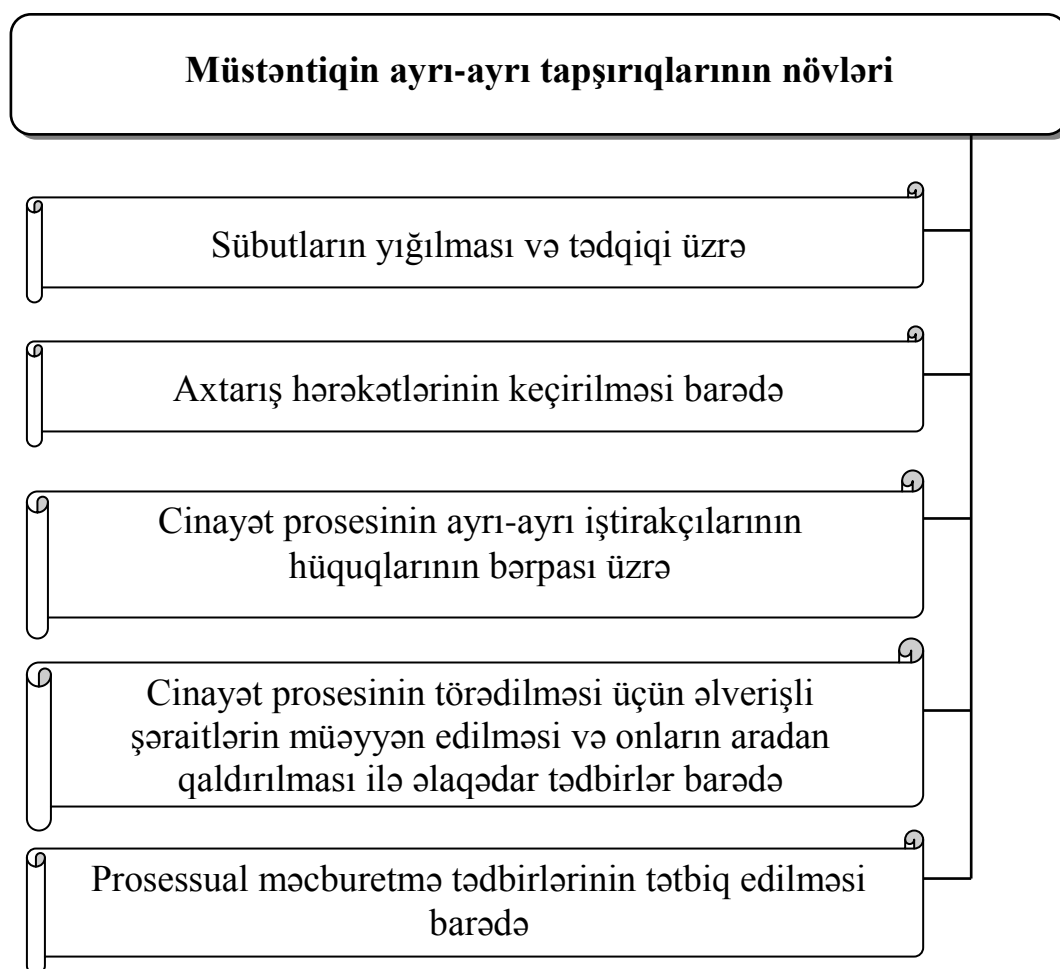
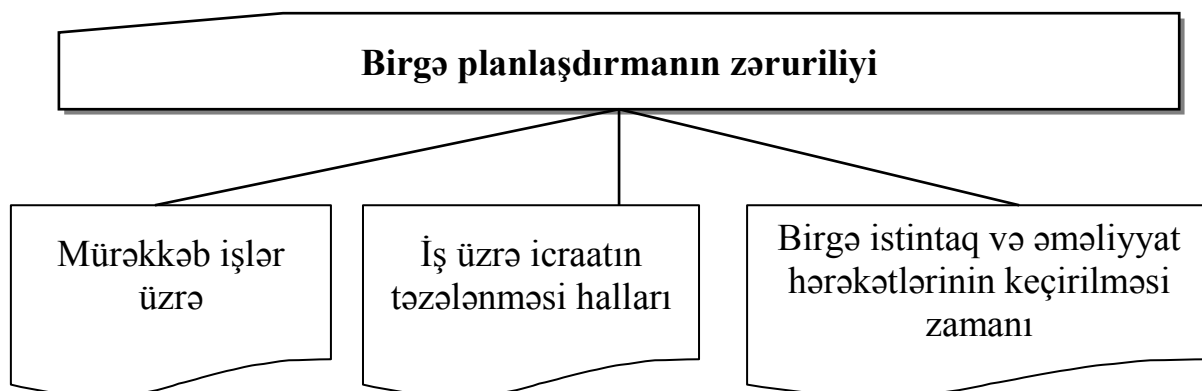
Qrup rəhbərinin vəzifələri

Qrup rəhbəri tərəfindən keçirilən istintaq hərəkətləri

Müstəntiqlər arasında hərəkətlərin nizamlanması


Müstəntiqlərin işinin nəticələrinin ümumiləşdirilməsi

Əməliyyat işçiləri ilə qarşılıqlı əlaqə qaydaları

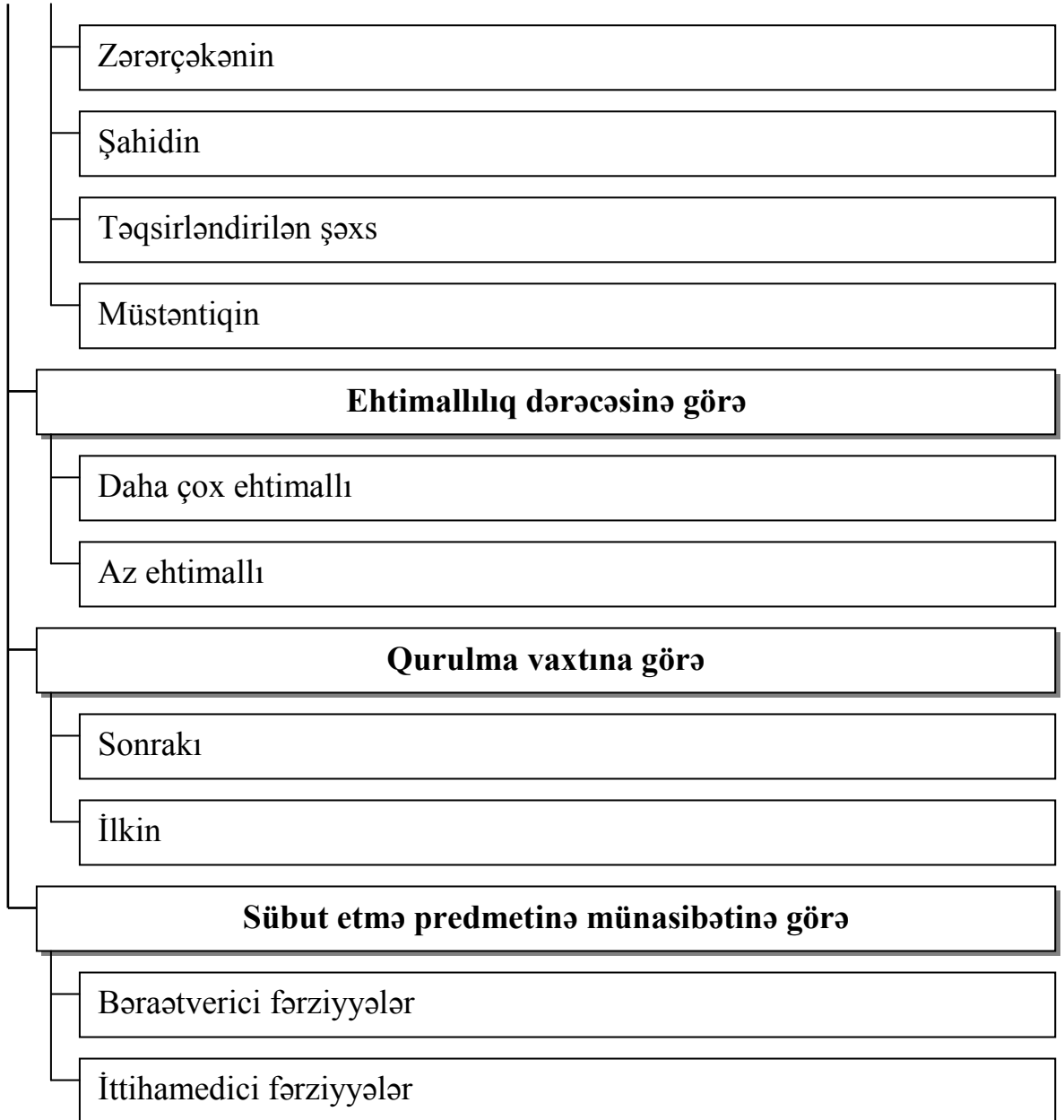


Kriminalistik fərziyyələr – cinayət hadisəsi və onun ayrı-ayrı hallarına dair müstəntiqin (təhqiqat aparan şəxsin), faktiki məlumatlara əsaslanan deduksiyanın məntiq qaydaları üzrə yoxlanılmalı olan ehtimal formasındakı induktiv əqli nəticəsidir.

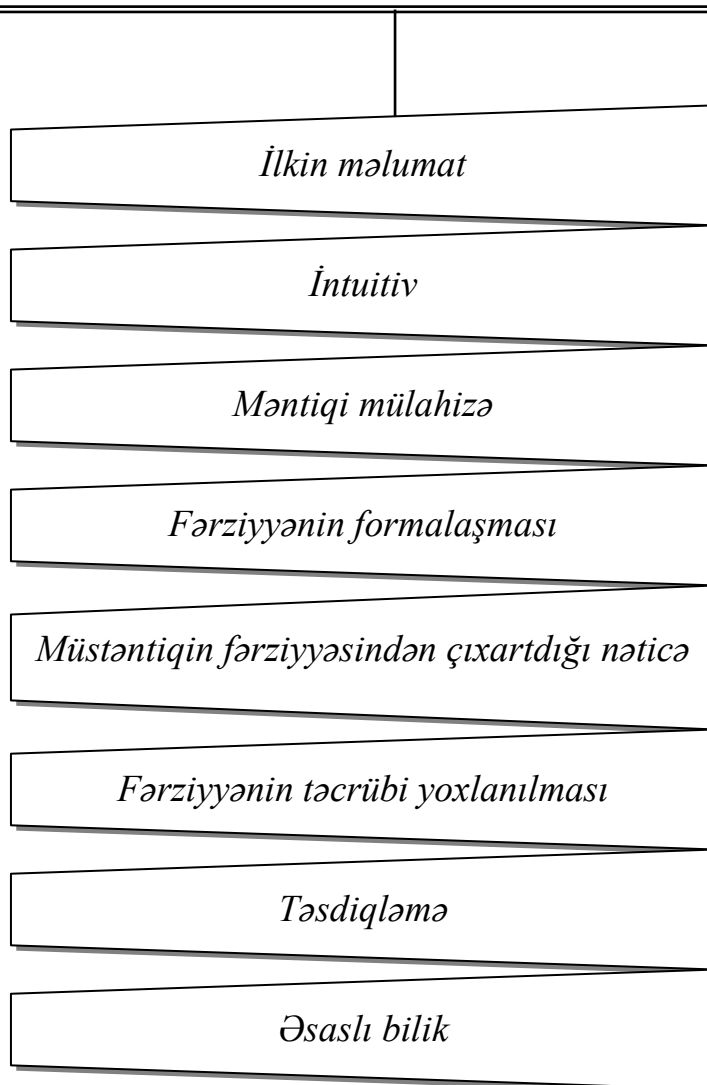
(A.N.Vasilyev)



Ardı növbəti səhifədə

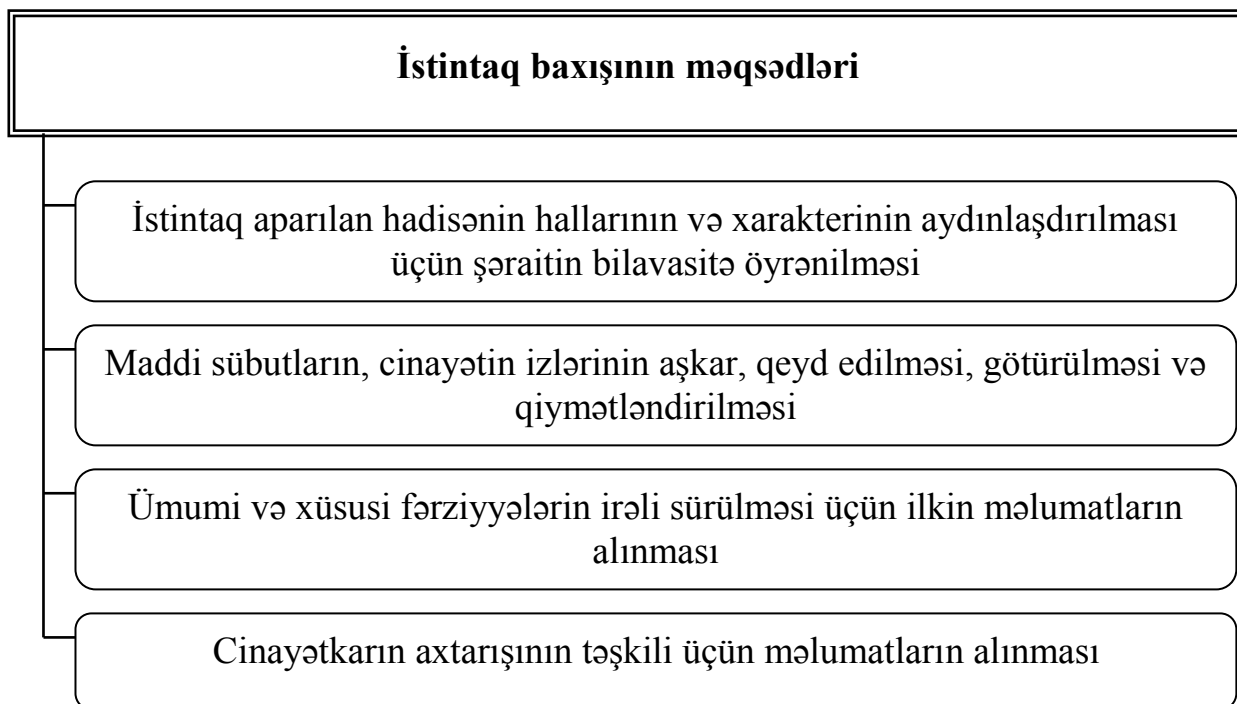


Fərziyələrin qurulma və yoxlanma prosesi



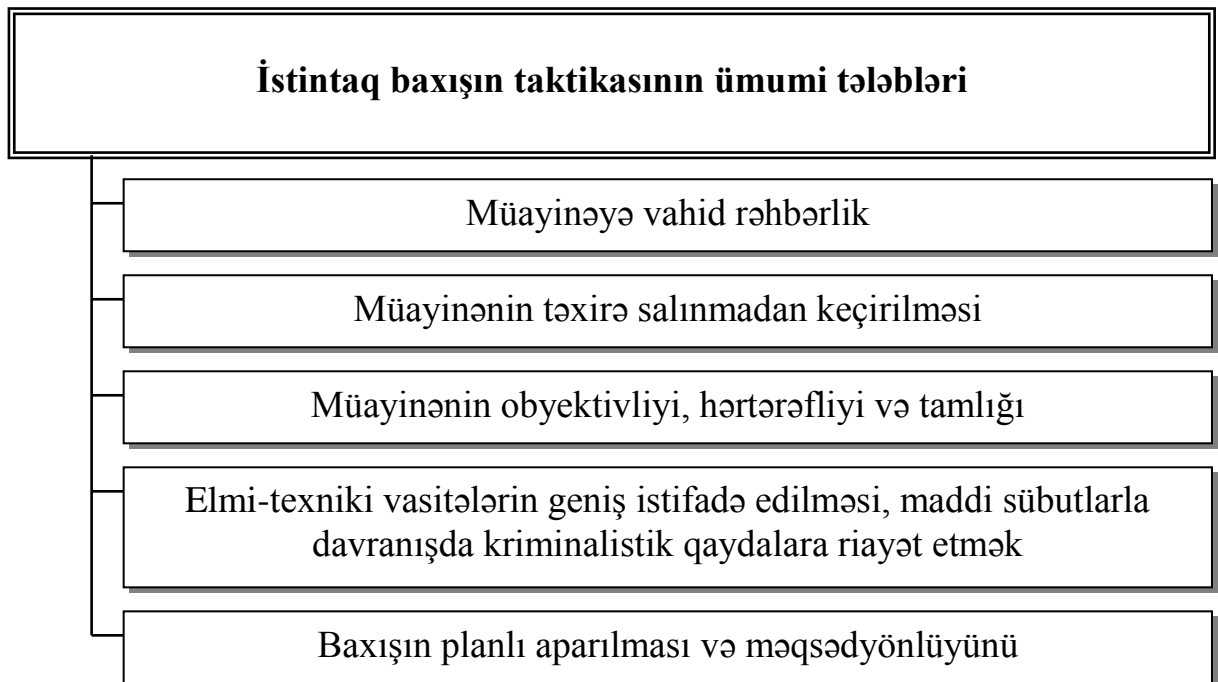
MÖVZU № 14. İSTINTAQ BAXIŞI TAKTİKASI

İstintaq baxışı – istintaq hərəkəti məcmusu olub, müstəntiq (tədqiqat aparən şəxs) tərəfindən baş vermiş hadisəyə aidiyyəti olan izlərin bilavasitə aşkar edilməsi, öyrənilməsi, qeyd olunması, həmçinin onların əlamət, xassə, vəziyyət və qarşılıqlı yerləşməsini müəyyən etmək məqsədilə həyata keçirilən hərəkətlərdir.

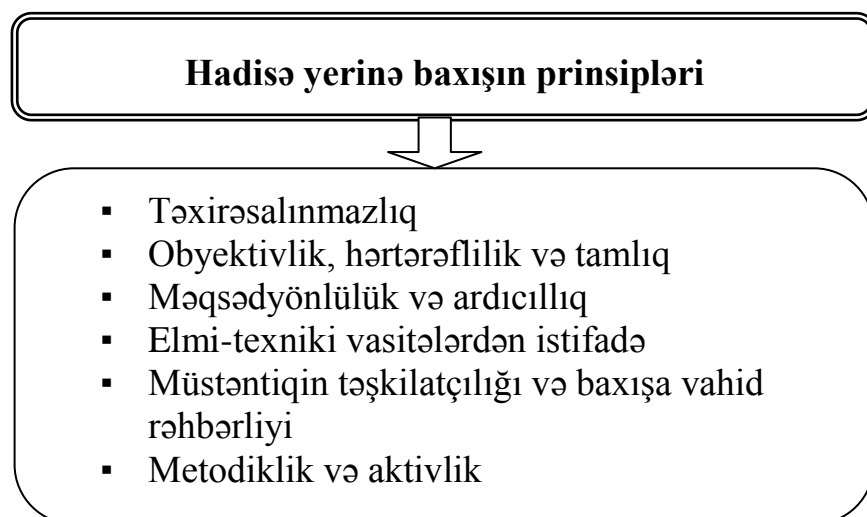


İSTİNTAQ BAXIŞININ NÖVLƏRİ

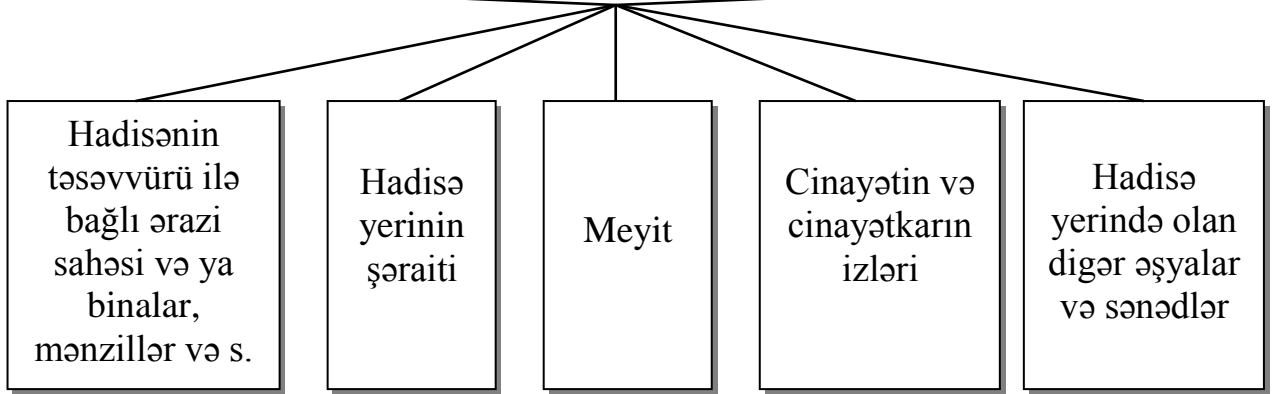




Hadisə yerinə baxış – hadisə yerinin öyrənilməsi və şəraitin qeyd edilməsi cinayətin izlərinin və digər maddi sübutların tapılması, qeyd edilməsi, götürülməsi və tədqiqi, cinayət hadisəsi, onun mexanizmi, iştirakçıları barədə fərziyyələrin irəli sürülməsi və yoxlanması, həmçinin iş üçün əhəmiyyət kəsb edə biləcək məsələlərin həlli məqsədilə müstəntiq tərəfindən hadisə yerinin bilavasitə qavranılmasından ibarət təxirəsalınmaz istintaq hərəkətidir.



Hadisə yerinə baxışın obyektləri



Hadisə yerinə baxış mərhələləri

Hazırlıq mərhələsi	İşçi mərhələsi	Nəticə mərhələsi
<p style="text-align: center;"><u><i>Birinci mərhələ</i></u> <u><i>(hadisə yerinə gələnə qədər)</i></u></p> <ul style="list-style-type: none"> ▪ müstəntiqin hadisə yerinin mühafizəsini təmin etmək; ▪ cinayət hadisəsinin qarşısının alınması və nəticələrinin aradan qaldırılması üçün tədbirlər görmək; ▪ cinayət hadisəsinə görə şəxslərin qalmasını təmin etmək; ▪ hadisə yerinə baxışa iştirakçıları seçir; ▪ texniki vasitələrin sazlanmasını yoxlayır; <p style="text-align: center;"><u><i>İkinci mərhələ (hadisə yerinə gəldikdən sonra)</i></u></p> <ul style="list-style-type: none"> ▪ zərər çəkən şəxslərə yardım göstərmək üçün tədbirlər görür; ▪ hadisə yerində olan dəyişiklikləri araşdırmaq və hadisə haqqında təsəvvür yaratmaq məqsədi ilə şahidlərə sorğu aparır; ▪ hal şahidlərini dəvət edir, baxış iştirakçıları arasında vəzifələri bölüşdürür və onları təlimatlandırır; ▪ baxışın keçirilməsi şəraitinin yaxşılaşdırılmasına, cinayətkarın istəklərlə tutulmasına yönəlmiş başqa təxirə salınmaz tədbirlər görür. 	<p style="text-align: center;"><u>Müfəssəl mərhələ</u></p> <ul style="list-style-type: none"> ▪ müstəntiq hadisə yerini nəzərdən keçirir; ▪ hadisə yerinin şəraiti ilə tanış olur; ▪ baxışın başlanğıc nöqtəsini və aparılması üsulunu müəyyənləşdirir; ▪ hadisə yerində fotosəkilçəkmə üsullarını müəyyən edir, onu həyata keçirir. <p style="text-align: center;"><u>Statik mərhələ</u></p> <ul style="list-style-type: none"> ▪ obyektlər diqqətlə nəzərdən keçirilir; ▪ cinayətin izlərinin aşkar edilməsi üçün tədbirlər görür; ▪ izləri götürür; ▪ neqativ halları qeyd edir; ▪ statik müayinədə əldə edilən məlumatları yoxlayır. 	<ul style="list-style-type: none"> ▪ müstəntiq baxış protokolunu və zəruri sxemləri, çertyojları tərtib edir; ▪ cinayəti görə şahidlərin, cinayəti törədən şəxslərin dindirilməsi yerini və vaxtını müəyyən edir; ▪ zəruri hallarda meyitin əl-barmaq izlərini götürür və meyiti ölüxanaya göndərir; ▪ hadisə yerində götürülməsi mümkün olmayan maddi sübutların qorunmasının təmini üçün; ▪ götürülmüş əşyaları qablaşdırır; ▪ hadisə yerinə baxış ilə əlaqədar daxil olunmuş təkliflərin araşdırılması üçün tədbir görür.

Hadisə yerinə baxışın nəticələrinin qeyd edilməsi

Protokolun tərtib olunması	Planın tərtib olunması	Fotoşəkillərin çəkilməsi
<ul style="list-style-type: none"> ▪ protokolun giriş hissəsi; ▪ baxışın keçirildiyi yer və vaxt; ▪ baxışı keçirən şəxsin vəzifəsi, rütbəsi və soyadı; ▪ hal şahidlərinin soyadı və ünvanı; ▪ baxışda iştirak edən başqa şəxslərin vəzifələri, rütbələri və soyadları; ▪ baxışın gedişatının və nəticələrinin qeyd edilməsində CPM-nin müvafiq maddələrinə istinad etmək; ▪ baxışın aparılmasının səbəbini göstərmək; ▪ baxışın başlanma və qurtarma vaxtı; ▪ baxışın aparılma şəraiti. Protokolun təsvir hissəsində baxış zamanı müəyyən edilmiş hallar əks olunur. Protokolun nəticə hissəsi: ▪ hansı predmetlər götürülüb, hara göndərilib və saxlamaq üçün kimə təhvil verilib; ▪ nəyin fotosəkli çəkilib, hansı planlar, çertyojlar və sxemlər tərtib olunub; ▪ baxış zamanı daxil olmuş və onlara görə müstəntiq tərəfindən qəbul edilmiş qərarlar. 	<ul style="list-style-type: none"> ▪ hadisə yerinin planı, hadisənin baş verdiyi yerin real mənzərəsini əks etdirməlidir; ▪ plan hadisə yerində tərtib olunur; ▪ planın tərtib edilməsində ümumi qəbul edilmiş topoqrafik işarələrdən və miqyasdan istifadə olunur; ▪ planda ümumi qəbul edilmiş rekvizitlər olmalı və cinayət işinə aidiyyəti olmayan lüzumsuz detallar göstərilməməlidir. Hadisə yerinin planı üçün əsas rekvizitlər bunlardır: ▪ miqyas, cəhətlər (şimal, cənub və s.), şərti işarələrin izahları, planın tərtib edilməsi vaxtı, müstəntiqin və hal şahidlərinin imzaları; ▪ hadisə yerinin ümumi, xüsusi planları və sxemləri olur. 	<p style="text-align: center;">Hadisə yerinə baxış zamanı tətbiq olunur:</p> <ul style="list-style-type: none"> ▪ istiqamətləndirici; ▪ icmal; ▪ mərkəz; ▪ müfəssəl. <p style="text-align: center;">Fotoşəkillər hadisə yerinin şəraitini, aşkar edilmiş izləri real şəkildə əks etdirir. Hadisə yerinə baxış protokoluna əlavə edilmiş fotosəkillər fotocədvələ yapışdırılır və müstəntiqin, şkilçəkməni həyata keçirən mütəxəssisin, mümkün hallarda isə hal şahidlərinin imzaları ilə təsdiq olunur.</p> <p style="text-align: center;">Hər bir fotosəkilə izahat verilir (şəkildə nə əks olunub, hansı yerdən (nöqtədən), hansı şəraitdə çəkilməsi və s.</p> <p style="text-align: center;">Fotoşəkillərlə bərabər neqativlər də cinayət işinə əlavə olunur.</p>

Heyvanlara baxış

Hadisə yeri ilə əlaqəsi olmayan sahələrə və otaqlara baxış

Müayinə zamanı:

- ✓ Heyvanın görkəmi;
- ✓ Cinsi, rəngi, cinsliyi, yaşı;
- ✓ Hansı təsərrüfata məxsusluğu, nişanələri;
- ✓ Heyvanın fərdi əlamətləri.

Baxış obyektləri aşağıdakılardır:

- | | | |
|---|---|---------------------|
| A | – | anbarlar |
| S | – | satış yerləri |
| U | – | istehsalat sahələri |
| İ | – | yaşayış yerləri |
| M | – | müxtəlif yerlər |

Şəxsi müayinə

Aşağıdakı şəxslər müayinə oluna bilər:

T – təqsirləndirilən şəxs

Ş – şübhəli şəxs

Ş – şahid

Şəxsi müayinədən məqsəd aşağıdakılardır:

- şəxsin bədənində cinayətin izlərinin aşkar edilməsi;
- X – xüsusi əlamətlərin aşkar edilməsi (xal, tatuirovka, ləkələr və s.);
- şəxsin baş vermiş cinayət hadisəsi ilə əlaqəsini göstərən başqa əlamətlər.

Şəxsi müayinənin məhkəmə-tibbi müayinədən fərqi

Şəxsi müayinə - istintaq müayinəsinin bir növüdür

- ❖ xüsusi biliklər tələb olunmur;
- ❖ müstəntiq tərəfindən keçirilir;
- ❖ şəxsi müayinənin keçirilməsi üçün qərar çıxarılır;
- ❖ şəxsin istintaqı aparılan hadisə ilə əlaqəsi haqqında müəyyən fikirlər yürütmək üçün onun bədənində cinayət izlərinin, xüsusi və başqa əlamətlərin müəyyən edilməsi məqsədi ilə keçirilir.

Şəxsi müayinə - məhkəmə-tibbi ekspertizanın bir növüdür

- ❖ məhkəmə təbabəti sahəsində xüsusi biliklər tələb olunur;
- ❖ mütəxəssis tərəfindən keçirilir;
- ❖ məhkəmə-tibbi müayinənin keçirilməsi haqqında qərar tərtib olunur;
- ❖ məhkəmə təbabəti sahəsində sualları həll edir (bədən xəsarətinin xarakteri və dərəcəsi, yaşın müəyyən edilməsi, zorlama cinayətləri üzrə cinsi yetkinliyin müəyyən edilməsi və s.)

Şəxsi müayinə aşağıdakı məsələləri həll edir

- ✓ müayinə edilən şəxsin bədənində xüsusi əlamətlər varmı, bilavasitə hansılar və harasında;
- ✓ şəxsin bədənində hansı xəsarətlər var və yerləşdiyi yer;
- ✓ müayinə edilən şəxsin bədənində hadisə yerinə gətirə bilən və apar bilən hissəciklər varmı;
- ✓ müayinə edilən şəxsin bədənində, onun hansı peşəyə mənsub olduğunu göstərən əlamətlər varmı;
- ✓ işin hallarından asılı olaraq başqa məsələlər.

MÖVZU № 15. TUTULMANIN TAKTİKASI

Tutulma – prosessual məcburetmə tədbiri olub, azadlıqdan məhrumetmə növündə cəza təyin oluna bilən cinayəti törətməkdə şübhə edilən şəxsin həbsə alınması deməkdir.

Cinayəti törətməkdə şübhə edilən şəxsi yalnız aşağıdakı əsaslardan biri olduqda ittiham elan edilənə qədər tutmaq olar

Həmin şəxs cinayət törədərkən və ya bilavasitə törətdikdən sonra yaxalandıqda

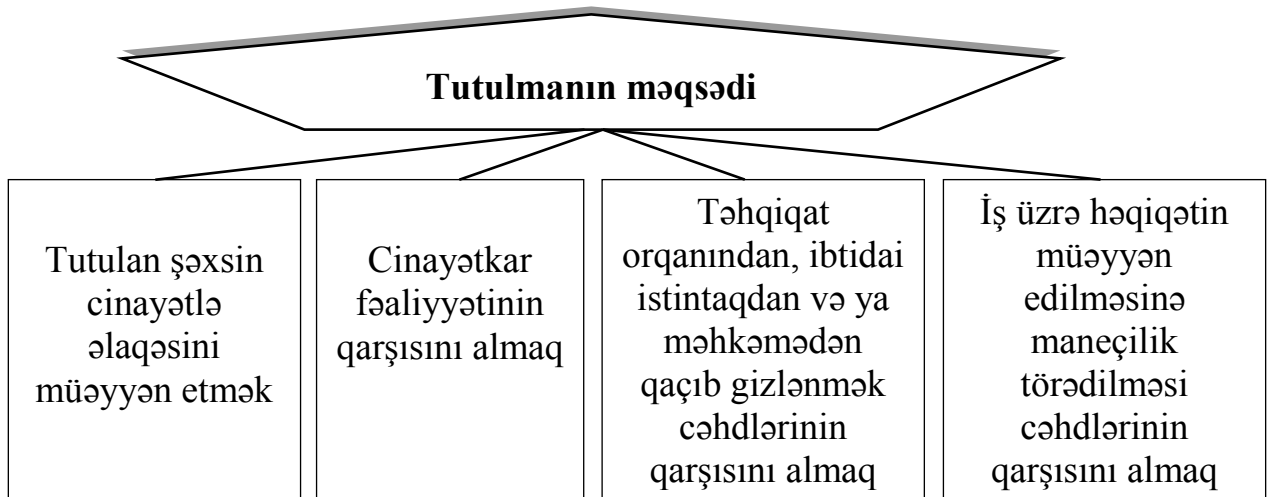
Cinayət törətməkdə şübhə edilən şəxsin daimi yaşayış yeri olmadıqda

Hadisəni bilavasitə görənlər, o cümlədən də zərər çəkmiş şəxslər məhz həmin şəxsin cinayət törətdiyini göstərdikdə

Şübhə edilən şəxsdə və ya onun paltarında, onun özündə və ya mənzilində cinayətin aşkar izləri tapıldıqda

Cinayət törətməkdə şübhə edilən şəxsin şəxsiyyəti müəyyən edilməmiş olduqda

Cinayət törətməkdə şübhə edilən şəxs qaçmağa cəhd göstərdikdə



Tutulmanın taktiki və təşkilati xüsusiyyətləri

- Törədilmiş əməlin xarakteri, onun nəticələri və iş üzrə yaranmış istintaq şəraiti ilə
- Tutulmalı olan şəxsi xarakterizə edən hallarda (cinsi, yaşı, fiziki və psixi xüsusiyyətləri, silahlı olması, məhkumluğu və s.)
- Cinayətin “isti izlərlə” istintaqı zamanı təhqiqat orqanı əməkdaşları tərəfindən tutulma əməliyyatının keçirilməsi, sonradan prosessual qaydada rəsmiləşdirilməsi
- Tutma qrupu tərəfindən cinayət törətməkdə şübhə edilən şəxsə qarşı xüsusi vasitələrin və fiziki təsirli fəndlərin tətbiqi (qanun əsasında imkanı ilə)

Tutulmaya hazırlıq tədbirləri

Tutulma qrupunun tərkibi, üzvlərinin sayı, onların fiziki hazırlığını müəyyən etmək

Tutulmalı olan şəxsin cinsinə uyğun şəxsi qrupa daxil etmək (məs: qadının şəxsi axtarışını keçirmək üçün)

Tutulma qrupunun bütün iştirakçlarına tutulmalı olan şəxsin şəxsiyyəti və zahiri əlamətləri haqqında məlumat vermək

Tutulmanın ardıcılığını müəyyən etmək (əgər şübhəli şəxslər çoxdursa, sonradan onların hara aparılması, təcrid edilməsini həll etmək)

Tutulmanın yerini, vaxtını, şəraitini müəyyən etmək

Tutulma qrupunun üzvləri arasında vəzifə bölgüsü aparmaq, onların hərəkətlərinin ardıcılığını müəyyən etmək

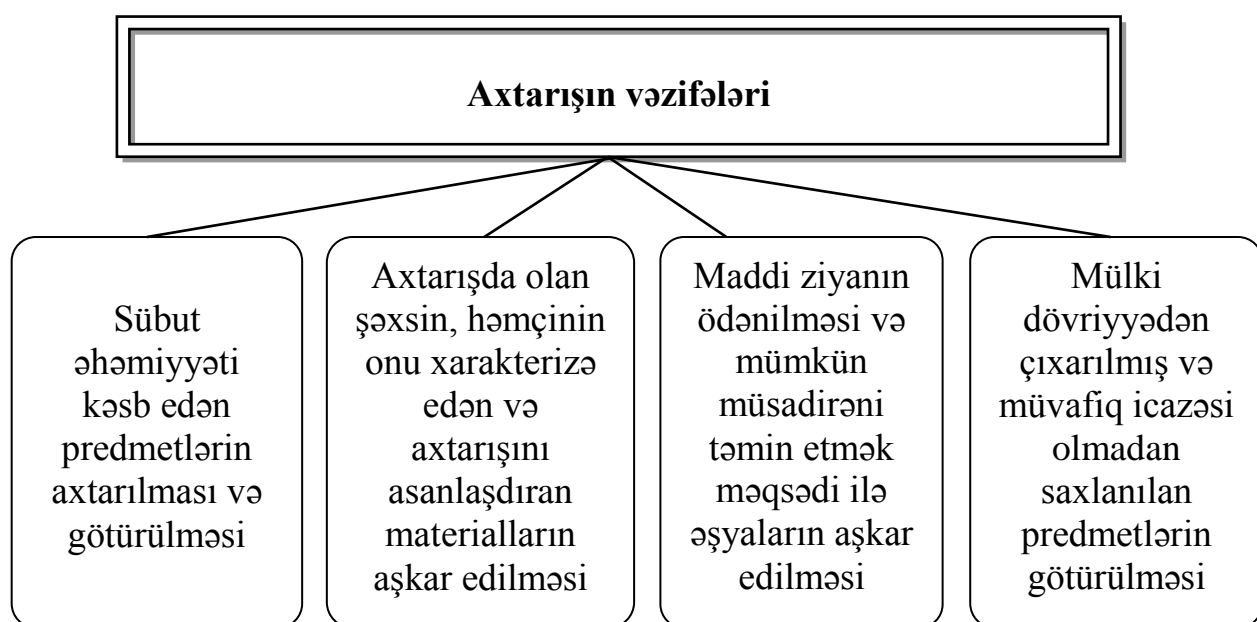
Tutulma qrupunun iştirakçılarının zəruri kriminalistik və xüsusi texnika ilə təmin etmək

Tutulma protokolunu tərtib edənə qədər və ya sonra digər istintaq hərəkətlərinin keçirilməsini nəzərdə saxlamaq

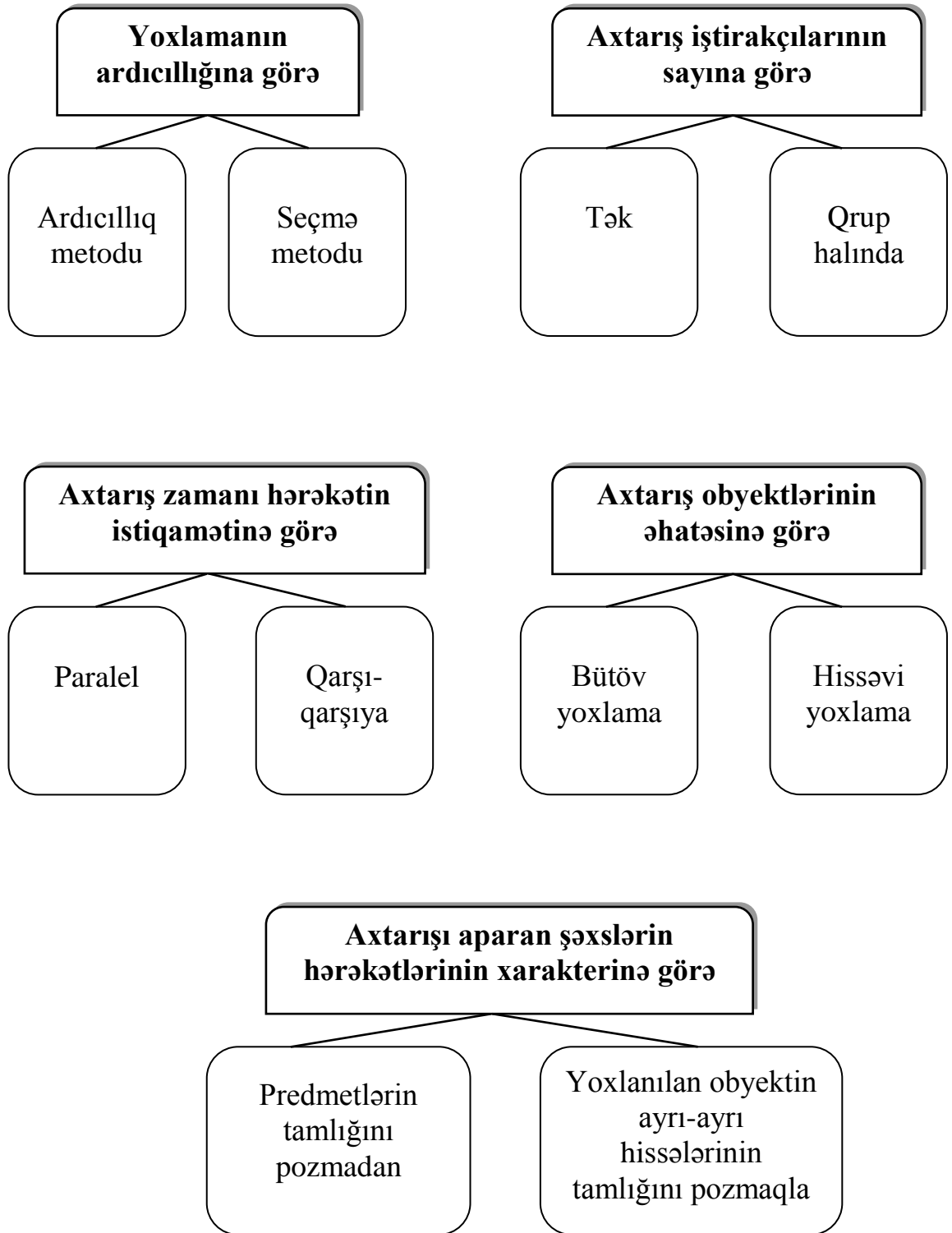
MÖVZU № 16. AXTARIŞ VƏ GÖTÜRMƏ TAKTİKASI

Axtarış – cinayət alətlərinin, cinayət nəticəsində əldə edilmiş predmetlərin və qiymətli əşyaların, habelə cinayət işi üzrə həqiqətin üzə çıxarılması üçün əhəmiyyətli olan başqa predmetlərin, sənədlərin, eləcə də axtarılan şəxslərin və meyitlərin müəyyən binada, açıq sahədə məcburi qaydada axtarılmasıdır.

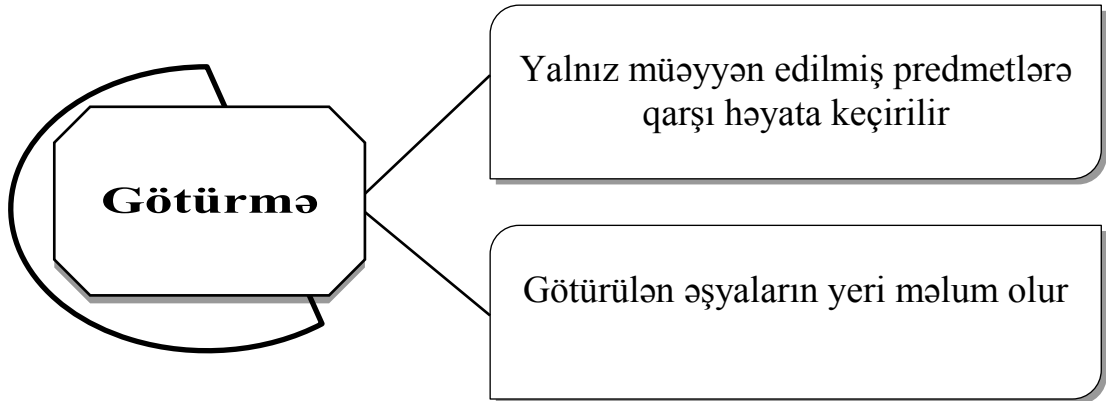
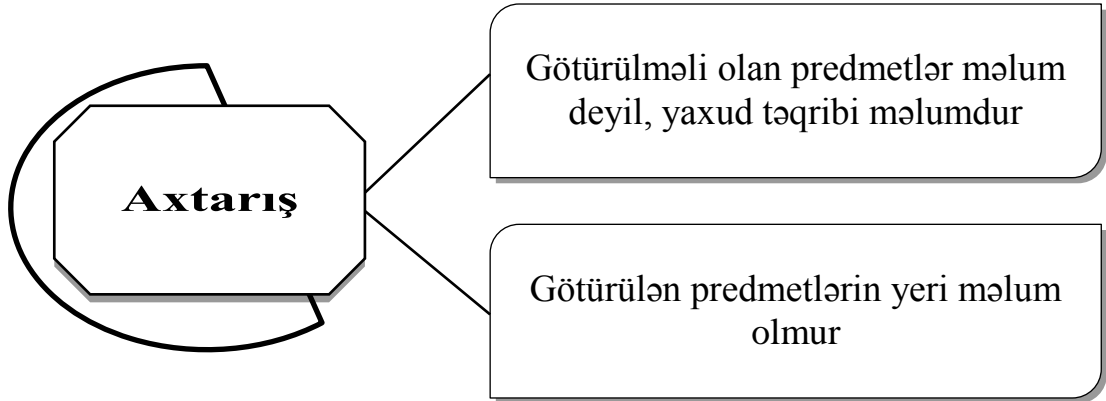
Götürmə – toplanmış sübutlarla və ya əməliyyat-axtarış fəaliyyətinin materialları ilə sübut əhəmiyyətinə malik ola biləcək əşyaların və sənədlərin kimdə və harada olması müəyyən edildikdə buna səlahiyyəti olan şəxs tərəfindən həmin əşya və sənədlərin götürülməsidir.



AXTARIŞIN METODLARI



AXTARIŞIN GÖTÜRMƏDƏN FƏRQİ

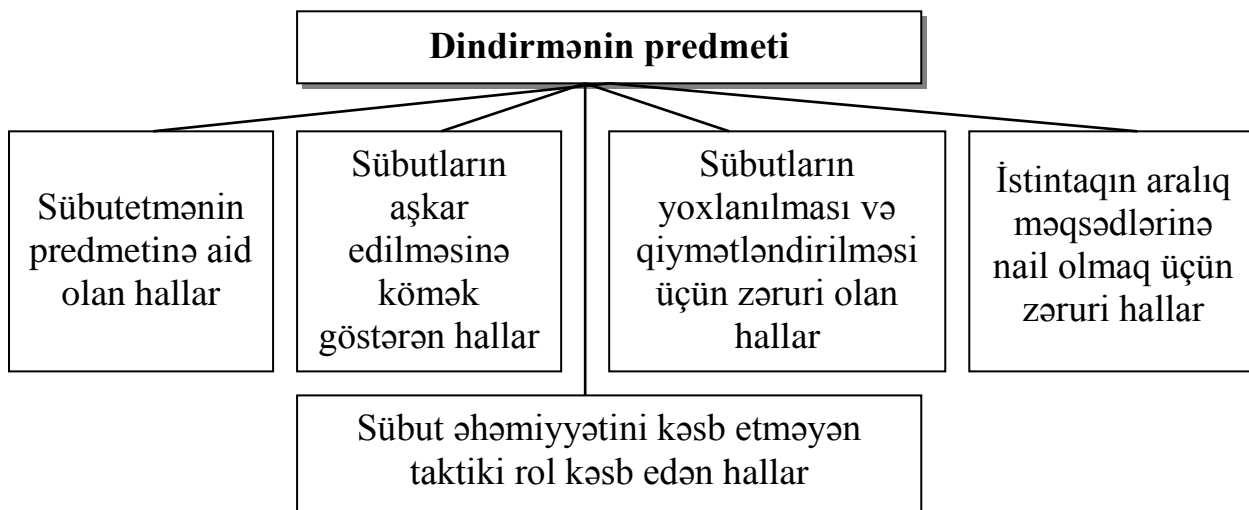


AXTARIŞIN KEÇİRİLMƏSİNİN MƏRHƏLƏLƏRİ

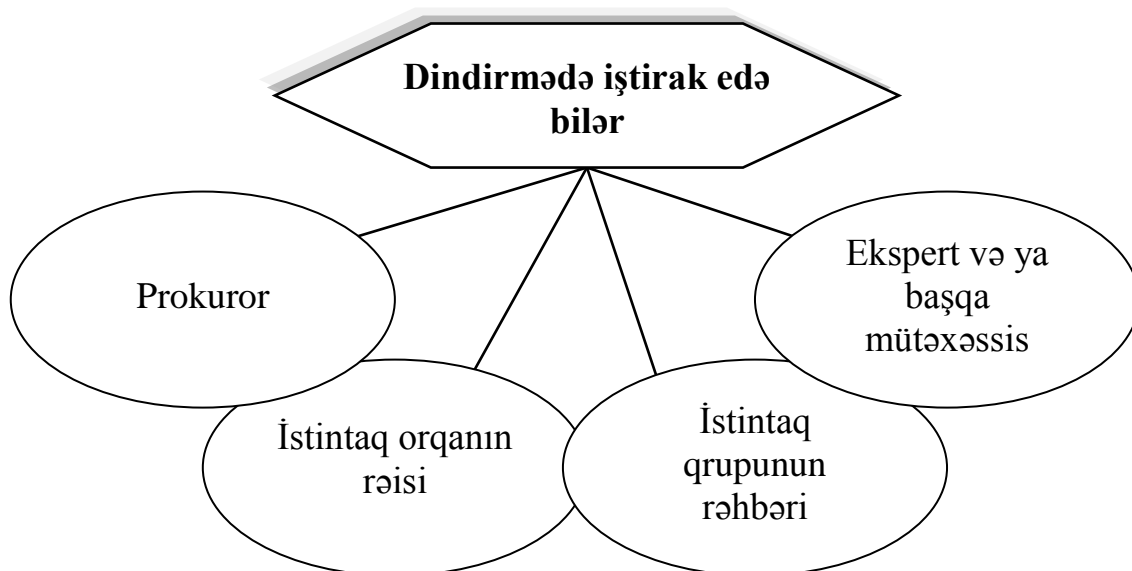
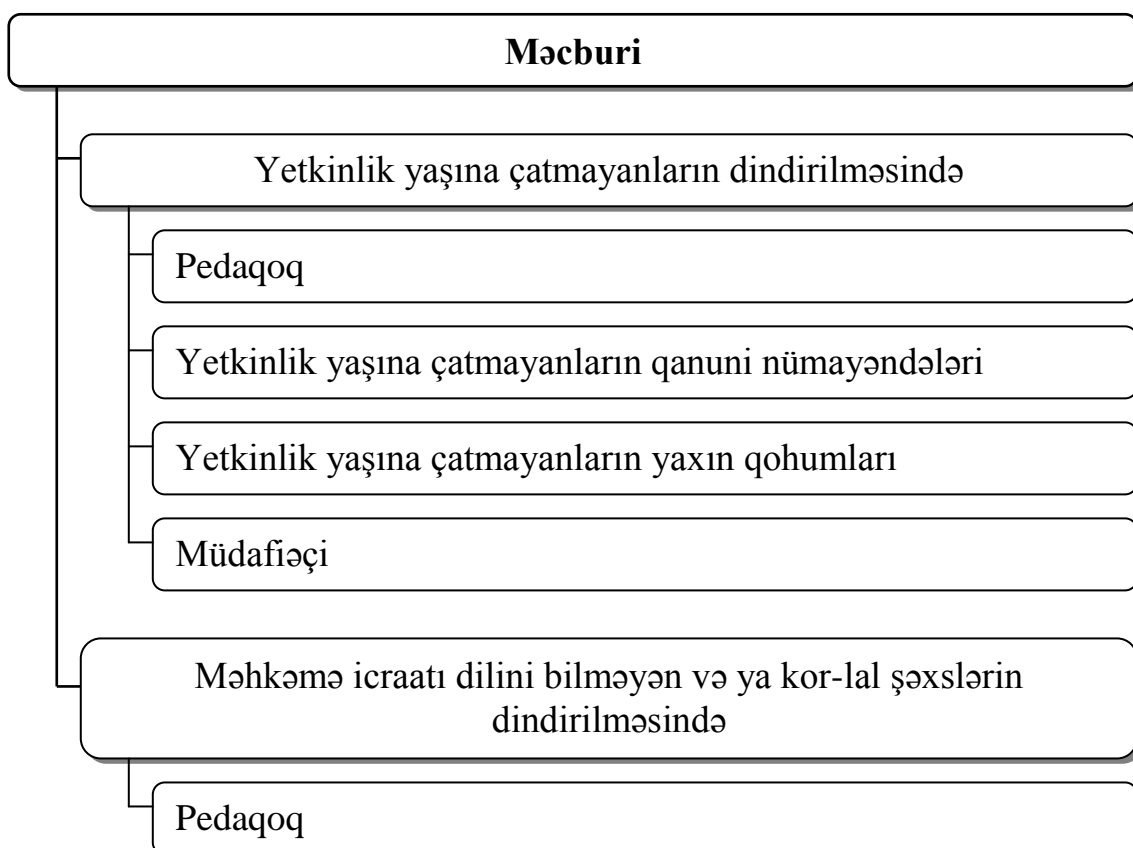
Hazırlıq mərhələsi	İşçi mərhələsi	Son mərhələ
<p>1. Axtarış iştirakçılarının seçilməsi:</p> <p>a) axtarışı keçirənlər; b) axtarış zamanı iştirak edənlər.</p> <p>2. Axtarışın obyektləri haqqında məlumatlar toplamaq.</p> <p>3. Texniki vasitələri hazırlamaq.</p> <p>4. Axtarışın keçirilməsi vaxtını müəyyənləşdirmək və planını tərtib etmək.</p>	<p>- axtarış yerinə gəlmək; - axtarılan obyektə daxil olmaq; - zəruri hazırlıq-prosessual, taktiki və təşkilati tədbirlərinin keçirilməsi.</p> <p><u>Müfəssəl</u></p> <p>- müstəntiq axtarış aparılan yerin şəraiti, quruluşu və xüsusiyyətləri ilə tanış olur; - axtarılan obyektlərin ən çox güman edildiyi yerləri qeyd edir; - texniki vasitələr tətbiq etməklə xüsusi tədqiqat tələb edən sahələri qeyd edir.</p> <p><u>Detal</u></p> <p>Bu mərhələdə müstəntiq axtarışın müxtəlif metodlarını tətbiq etməklə axtarılması tələb olunan obyektləri axtarır.</p>	<p>1. Axtarış protokolunun tərtib edilməsi: protokolda göstərilir: nə götürülüb, predmetlərin fərdi əlamətləri, saxlanılması üsulu, saxlanılacaq yerlərin olması.</p> <p>2. Götürülən predmetlərin, saxlanılacaq yerlərin foto şəklinin çəkilməsi, kino çəkmə və videoyazının tətbiq edilməsi.</p> <p>3. Axtarışda böyük miqdarda götürülən eyni növlü predmetlərin siyahısının tərtib edilməsi.</p> <p>4. Protokola axtarış aparılan obyektin və ya saxlanılacaq yerlərinin planı, sxemi əlavə oluna bilər.</p>

MÖVZU № 17. DİNDİRMƏ TAKTİKASI

Dindirmə – müstəqil istintaq hərəkəti olub, dindirilən şəxsdən cinayət işi üzrə həqiqətin müəyyən edilməsi üçün əhəmiyyəti olan hallara dair məlumatların cinayət-prosessual qanunla müəyyən edilən qaydada alınması deməkdir.



DİNDİRMƏNİN İŞTİRAKÇILARI



Dindirmənin yeri və onun seçilməsini müəyyən edən hallar

Müstətiqin otağı

Başqa dövlət idarələrinin otaqları

Şəxsin dindirilməyə çağırılması faktını başqalarından gizlətmək zəruriyyəti

Dindirilən şəxs üçün dindirmənin gözlənilməz olması zəruriyyəti

Dindirilən şəxsi dindirmənin əsas məqsədindən yayındırmaq zəruriyyəti

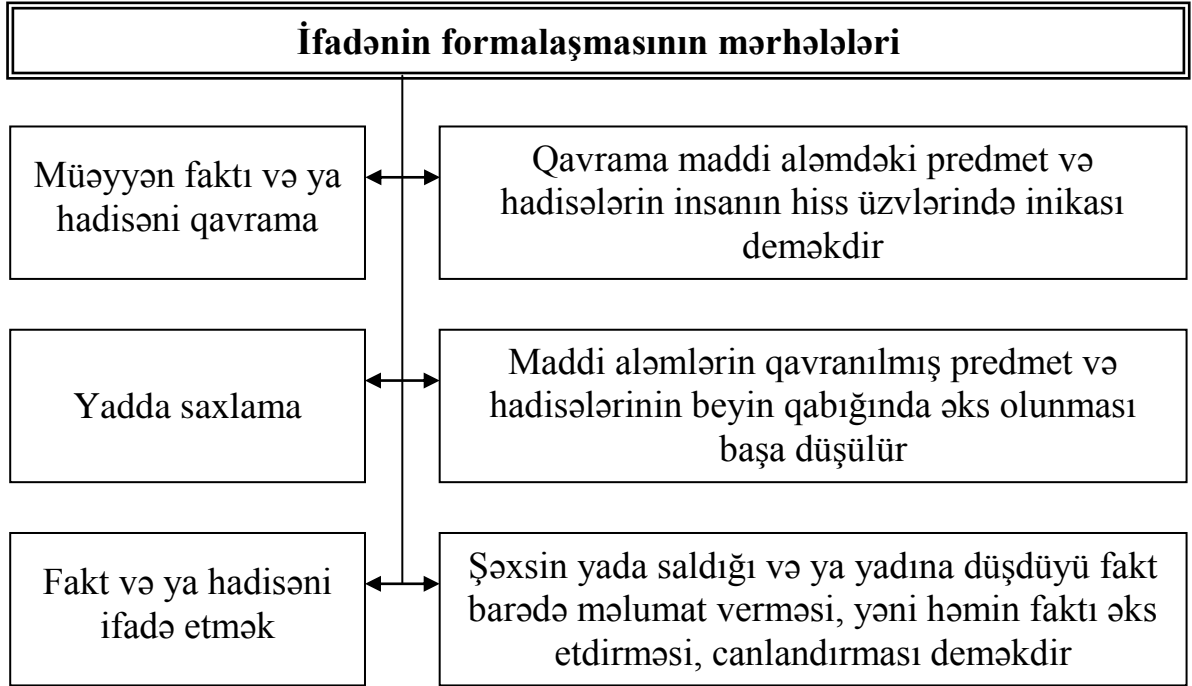
Dindirilən şəxsin yerləşdiyi yer

Dindirmənin təxirəsalınmadan aparılması zəruriyyəti

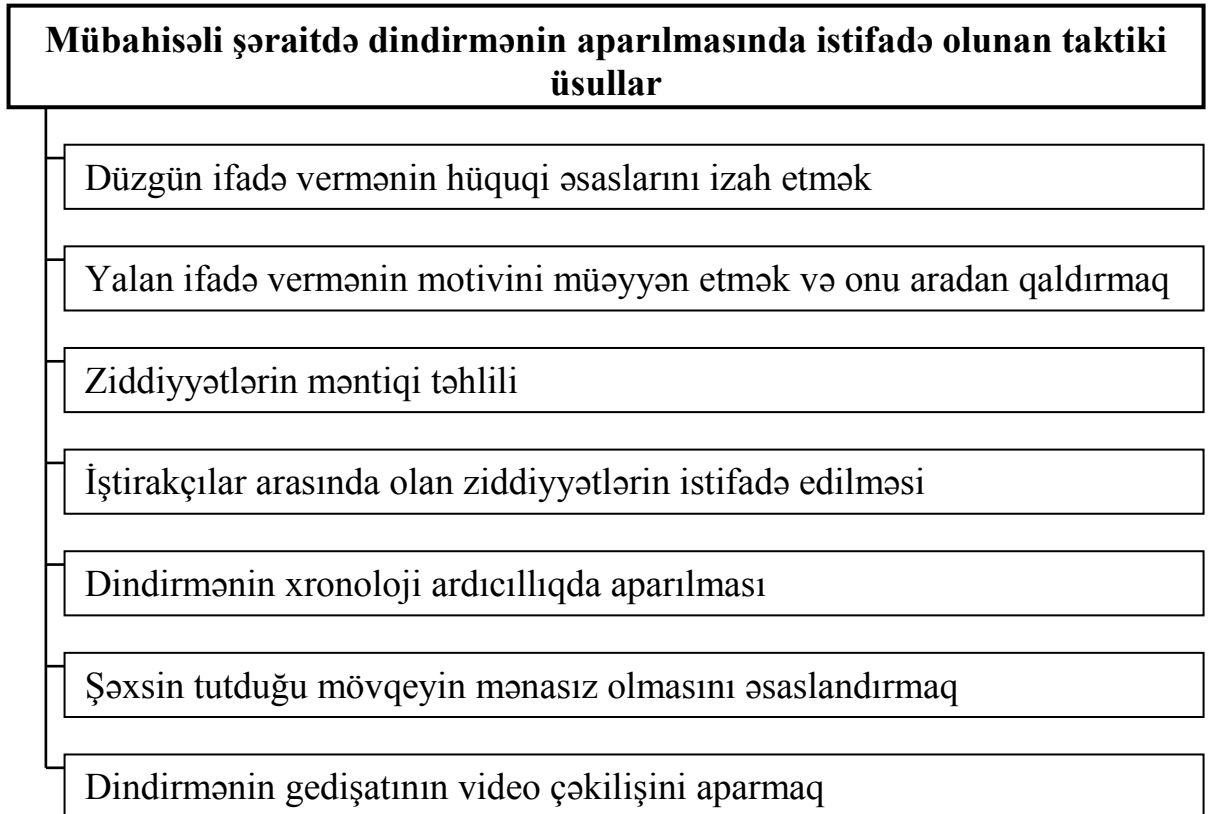
Gəlməsi qeyri-mümkün olduqda

Hadisə yeri

Müstətiqi maraqlandıran halları dindirilən şəxsin yanına salmağa köməklik göstərmək zəruriyyəti



Psixoloji kontakt – dindirmə zamanı dindirilən şəxslə müstəntiq arasında yaranan münasibətdir ki, bu zaman cinayət təqibi üçün əhəmiyyət kəsb edən ifadələrin (məlumatların) alınması mümkün olur.



Dindirməyə hazırlıq

Cinayət işinin materiallarının diqqətlə öyrənilməsi

Dindirilmənin şəxsiyyətinin öyrənilməsi

Dindirmənin ardıcılığının və dindirilən şəxsin çağırılması üsulunun müəyyənləşdirilməsi

Dindirmə yerinin və tətbiq edilən texniki vasitələrin hazırlanması

Sübutların hazırlanması

Xüsusi sualların öyrənilməsi və mütəxəssislərdən məsləhətlərin alınması

Dindirmənin planın tərtib edilməsi

Dindirmənin mərhələləri

Dindirmənin ilkin mərhələsi

Dindirmənin son mərhələsi

Sərbəst danışiq mərhələsi

Sual-cavab mərhələsi

Dindirilən şəxsə təsir göstərmək üçün yol verilən üsullar

Emosional təsirli üsullar

Dindirilən şəxsə təqsirini könüllü boynuna almaq hissləri oyatmaq

Dindirilənin şəxsiyyətinin müsbət keyfiyyətlərindən istifadə edilməsi

İştirakçılar arasında bir-birinə qarşı mübahisəli şəraitin yaradılması

Gözlənilməz suallar qoymaqla qəfil faktordan istifadə edilməsi

Məntiqi təsirli üsullar

Dindirilən şəxsdən ifadələrin detallaşmasını tələb edən sübutları təqdim etmək

Dindirilən şəxsin ifadələrində olan ziddiyyətlərin məntiqi təhlili

Dindirilən şəxslə proses iştirakçılarının maraqları arasında olan ziddiyyətlərin məntiqi təhlili

Dindirilən şəxsin ifadəsini inkar edən sübutların təqdim edilməsi

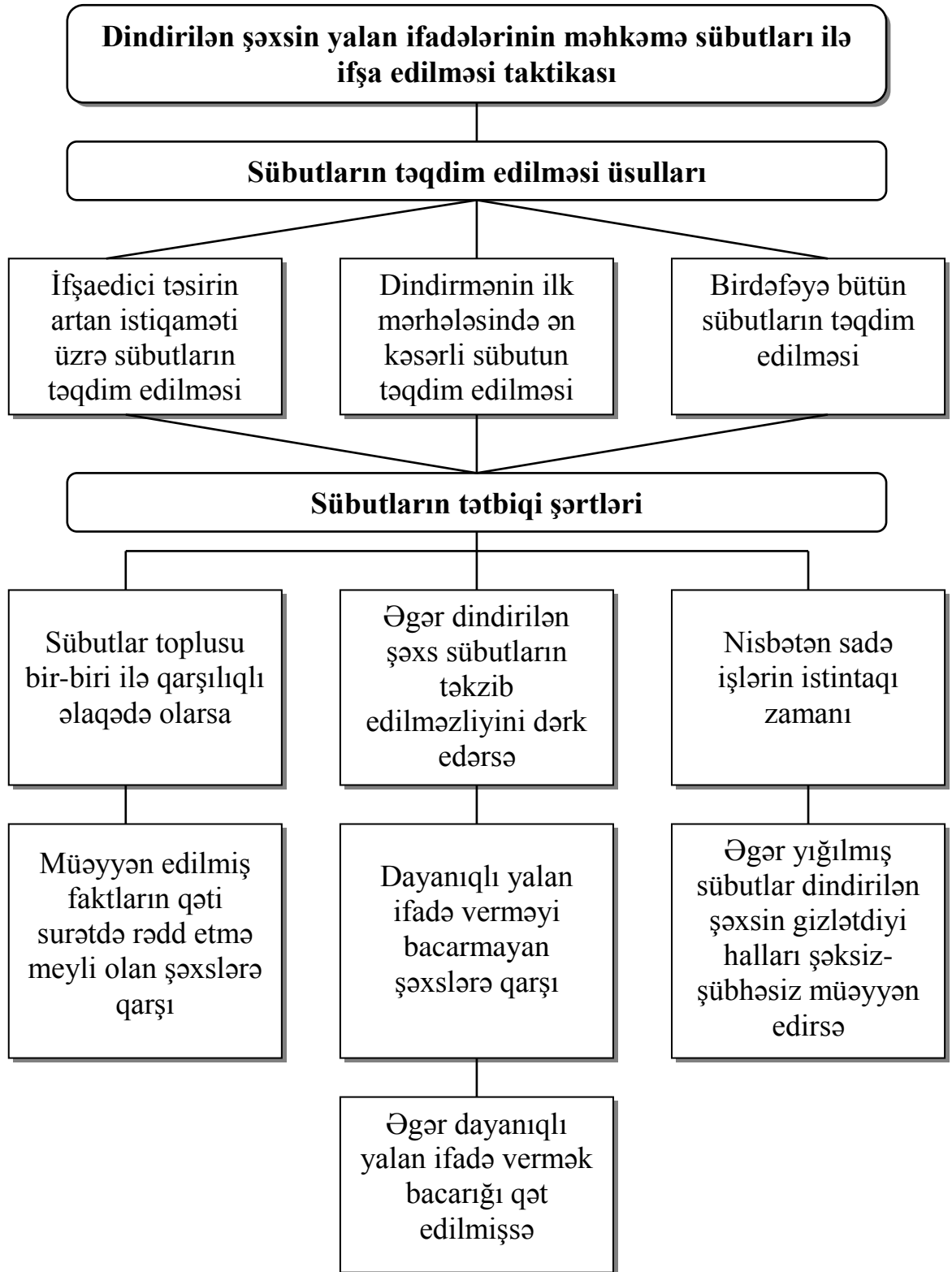
Taktiki kombinasiya

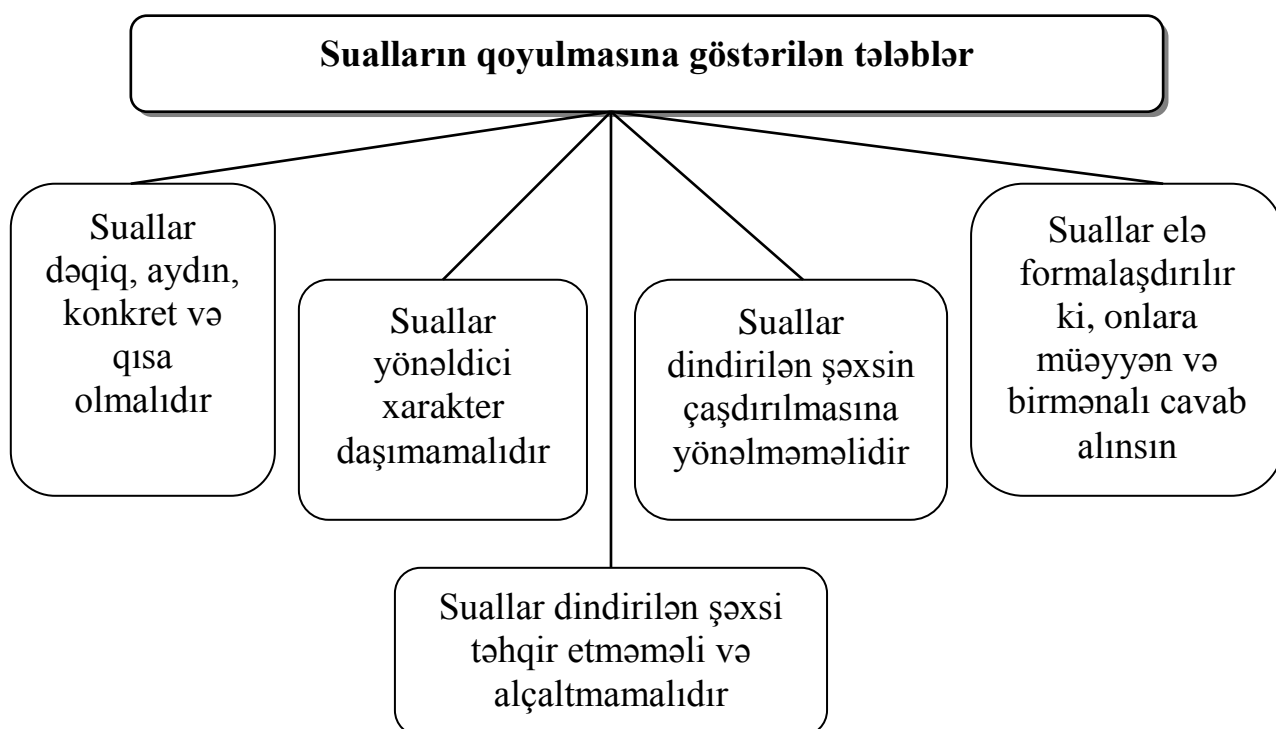
Dindirilən şəxsə müstətiqin “hər şeydən xəbərdar olması” təsəvvürünü yaratmaq

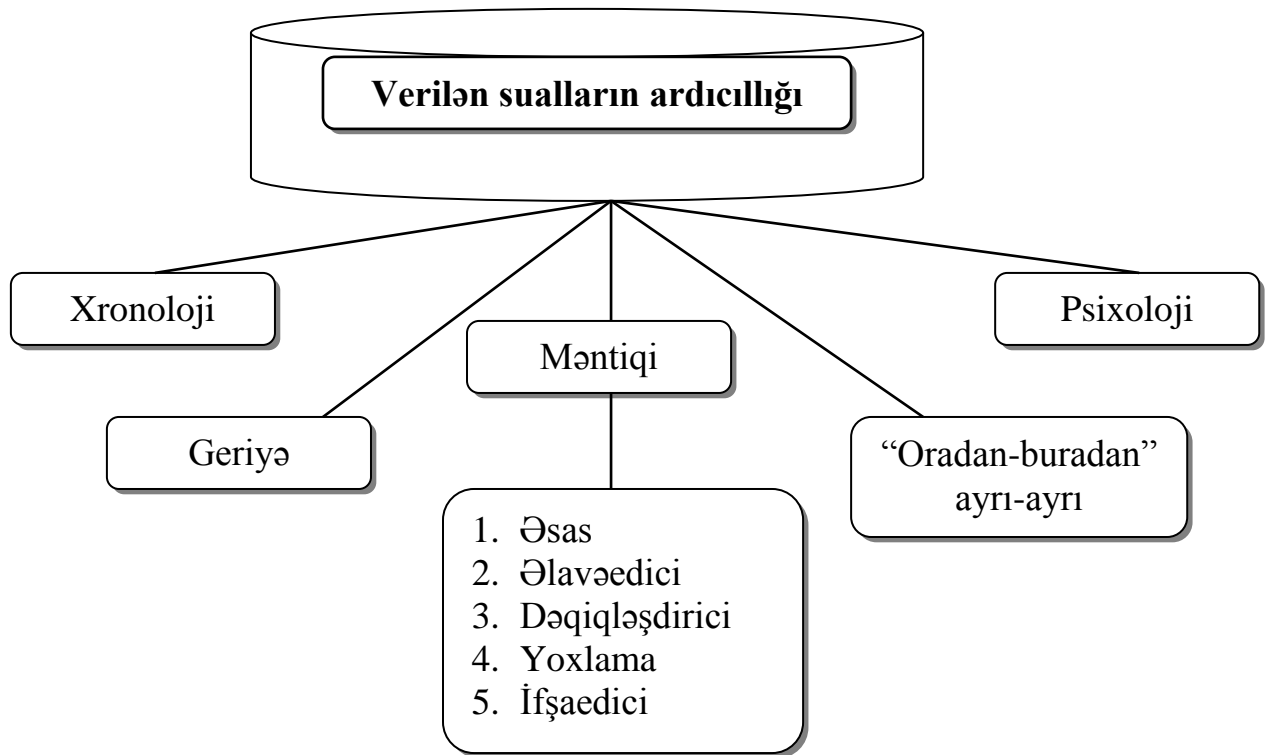
Dindirilən şəxsdən işin bu və ya digər halları haqqında müstətiqin xəbəri olmasını gizlətmək

Dolayı dindirmə-ikinci dərəcəli suallarla cinayət işi ilə əlaqədar əsas sualın maskalanması

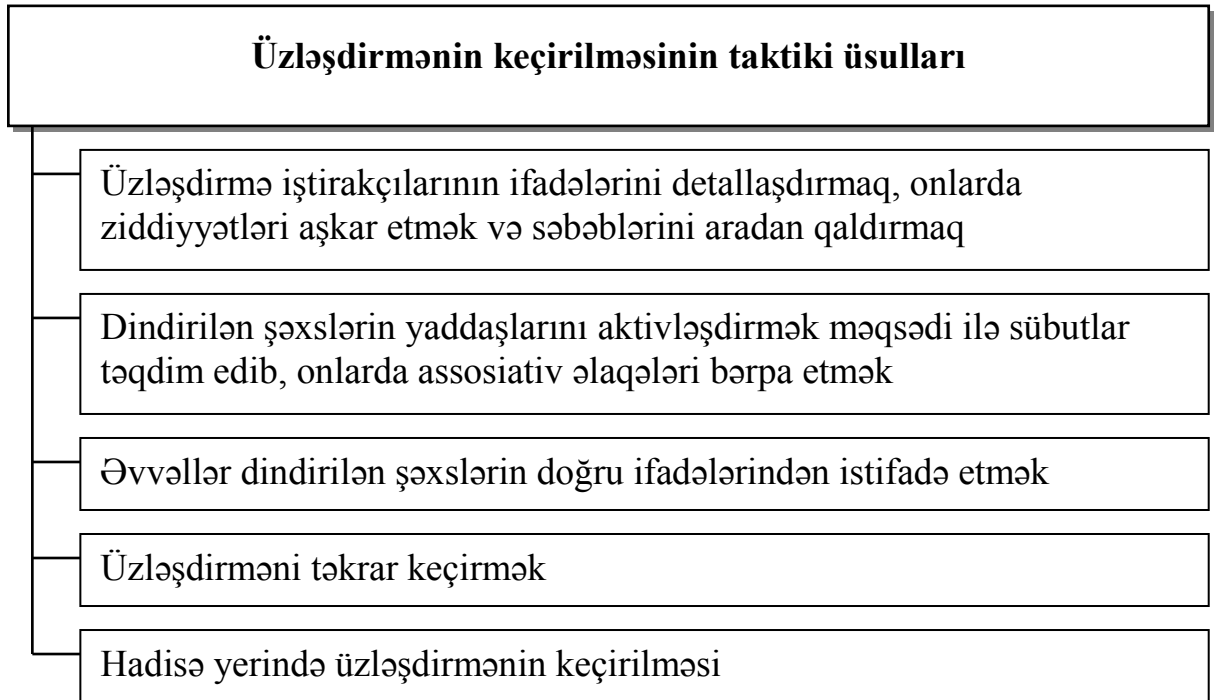
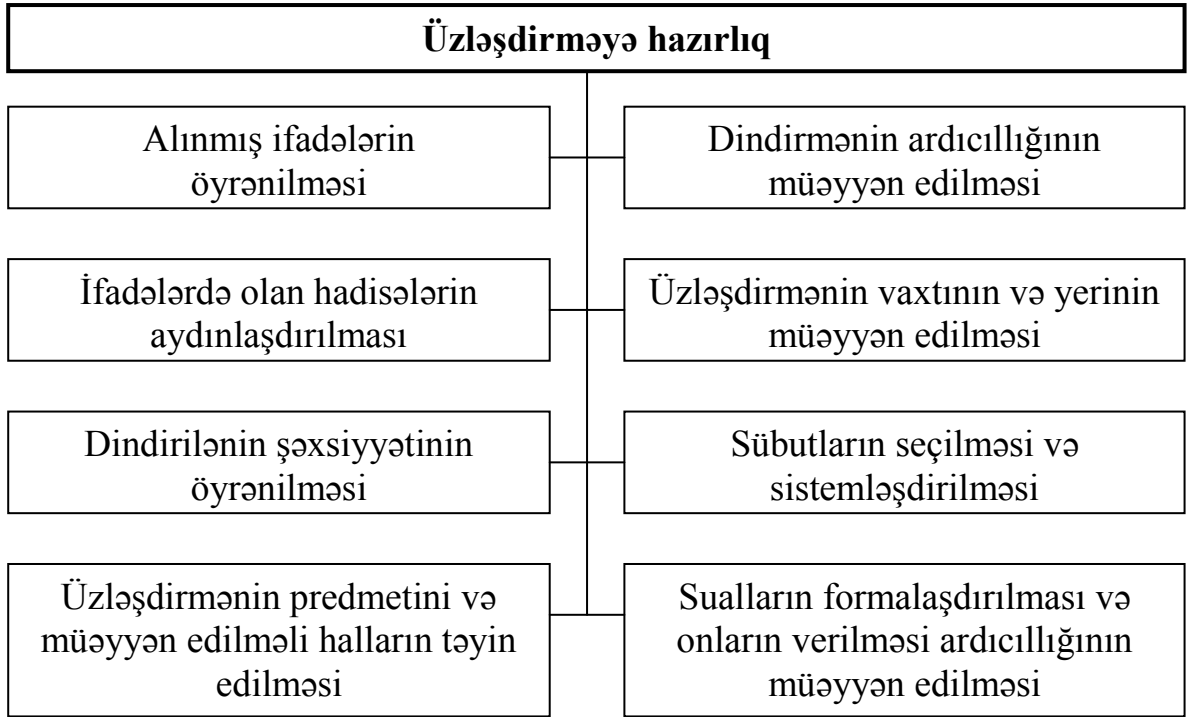
Cinayətlə əlaqədar müxtəlif halları təsdiqləyən ifadələrin alınması üçün şəraitin yaradılması







Unudulmuş faktların yada salınmasında dindirilən şəxsə kömək göstərmənin üsulları	
	Müxtəlif planlarda dindirmə
	Cinayətin törədilməsinə kömək göstərən faktlar haqqında dindirmə
	Maddi sübutların təqdim edilməsi
	Hadisə yerində dindirmə
	Dindirilən şəxsi başqa şəxslərin ifadələri ilə tanış etmək
	Üzləşdirmənin keçirilməsi



DİNDİRMƏNİN GEDİŞATININ VƏ NƏTİCƏLƏRİNİN QEYD EDİLMƏSİ

Dindirmənin protokollaşdırılmasına qoyulan tələblər

1. Protokolun buna səlahiyyəti olan şəxs tərəfindən tərtib edilməsi.
2. Protokolun obyektiv olması.
3. Protokolun tam olması.
4. Dindirilən şəxsin ifadələrinin dəqiq və aydın göstərilməsi.
5. Düzgün qrammatik qaydada protokolun yazılması.

Protokolda öz əksini tapmalıdır:

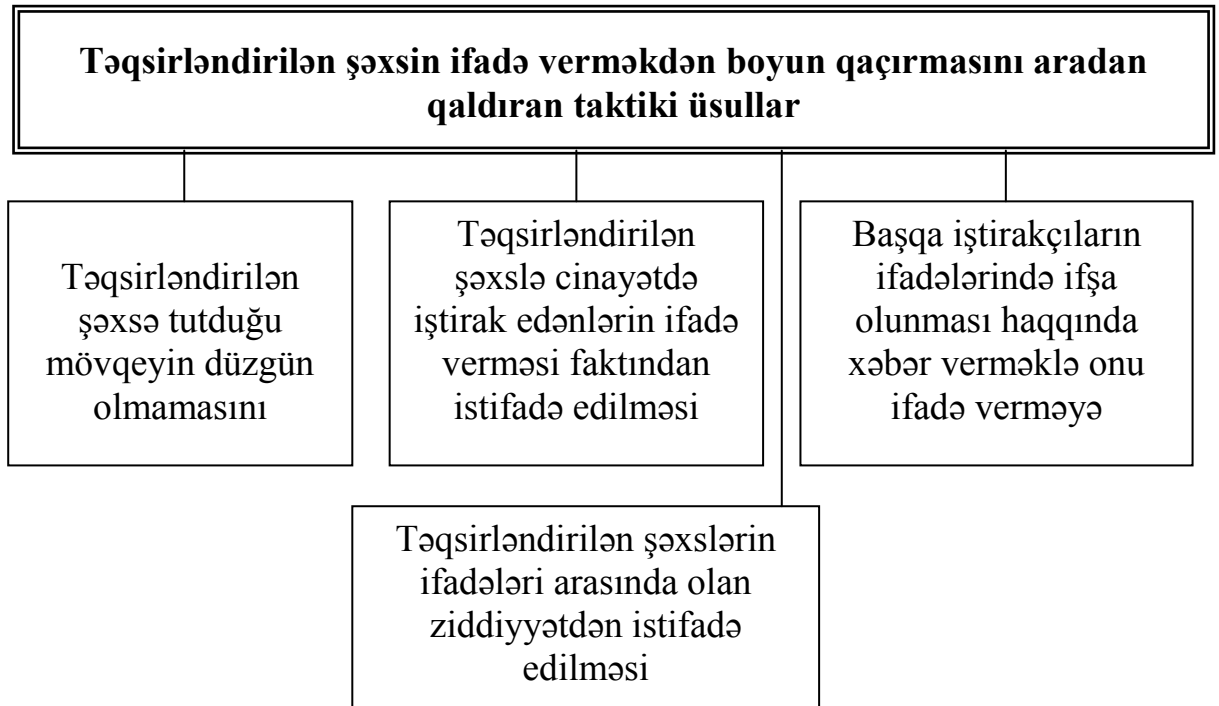
1. Şahidin və zərərçəkmişin dindirilməsi zamanı ifadə vermək və ya bilərəkdən yalan ifadə vermək barədə məsuliyyət haqqında xəbərdarlıq qeydləri.
2. Şübhəli şəxsin ilkin dindirilməsində onun hansı cinayətin törədilməsində təqsirləndirilməsinin izah edilməsi haqqında qeydlər.
3. Təqsirləndirilən şəxsin ilkin dindirilməsində onun özünü günahkar edib-etməməsi haqda ifadələri.
4. Dindirmədə tərcüməçi, ekspert, müdafiəçi, pedaqoq və s. iştirak edərlərsə, onların soyadı, adı, atasının adı və s. zəruri məlumatlar göstərməlidir.

Dindirmənin protokollaşdırılmasına qoyulan tələblər

- həddi-buluğa çatmayanların;
- təqsirini boynuna almaqla könüllü gələn şəxslərin;
- yaralı və ya ağır xəstənin;
- ayrıca tapşırıqın icrası zamanı dindirilən şəxslərin;
- məhkəməyə çağırılması qeyri-mümkün olan şəxslərin;
- istintaqın aparıldığı dili bilməyən şəxslərin;
- müstəntiqin psixi xəstə güman etdiyi şəxslərin;
- üzləşdirmədə dindirilən şəxslərin;
- ağır cinayətdə ittiham olunan şəxslərin.

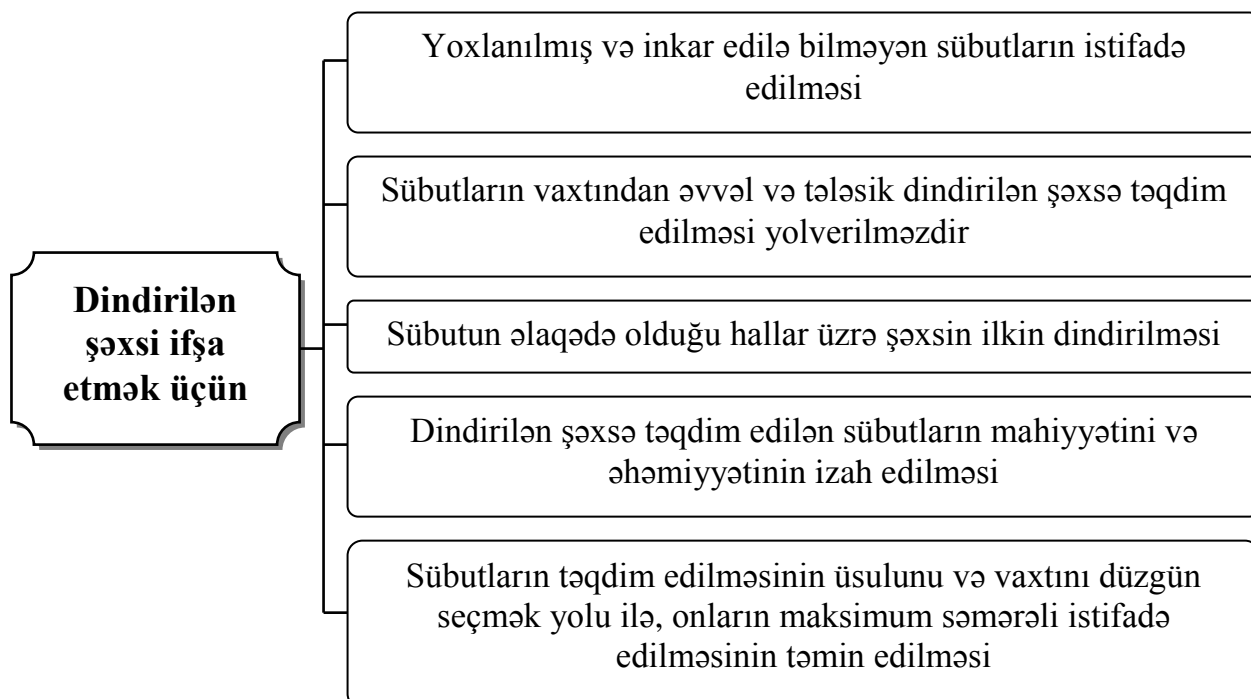
Dindirmədə səsyazma və videoyazının tətbiq edilməsi halları

- həddi-buluğa çatmayanların;
- təqsirini boynuna almaqla könüllü gələn şəxslərin;
- yaralı və ya ağır xəstənin;
- ayrıca tapşırığın icrası zamanı dindirilən şəxslərin;
- məhkəməyə çağırılması qeyri-mümkün olan şəxslərin;
- istintaqın aparıldığı dili bilməyən şəxslərin;
- üzləşdirmədə dindirilən şəxslərin;
- ağır cinayətdə ittiham olunan şəxslərin.



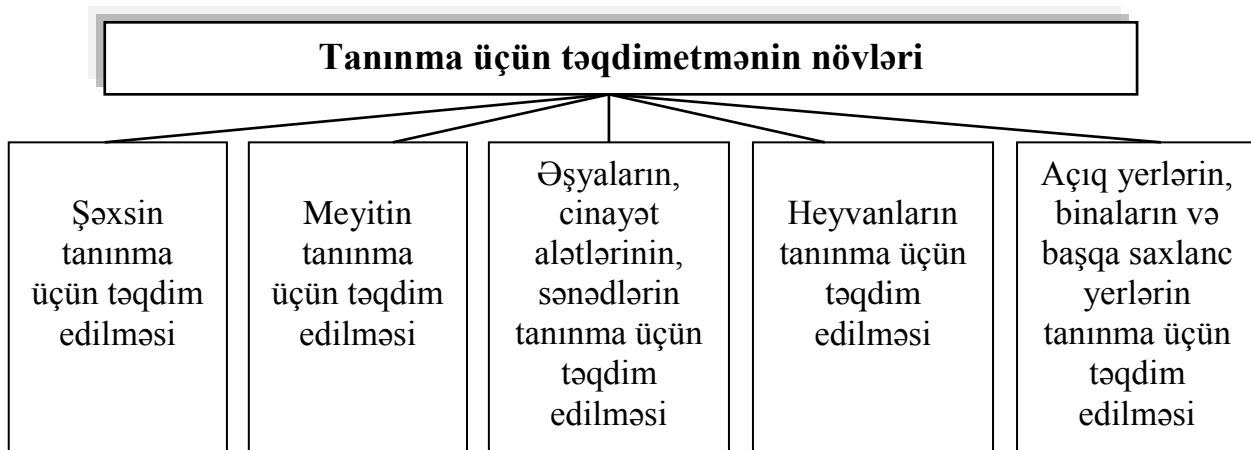
DİNDİRMƏNİN TAKTİKİ ÜSULLARI

Dindirmənin ilkin mərhələsi	Sərbəst danışiq mərhələsi	Sual-cavab mərhələsi
<p><i>Taktiki üsullar aşağıdakılar üçün tətbiq olunur:</i></p> <ol style="list-style-type: none">dindirilənin şəxsiyyətinin müəyyən edilməsi və öyrənilməsi;onunla psixoloji kontaktın yaradılması;dindirmənin predmetinə və cinayət işi üzrə keçən başqa şəxslərə qarşı onun münasibətinin müəyyənəndirilməsi;dindirmənin taktiki üsulunun müəyyənəndirilməsi.	<p>Bu mərhələdə taktiki üsullar yeni sübut, faktların alınmasına, dindirilən şəxsin yaddaşından unudulmuş faktların bərpa olunmasına kömək göstərməyə istiqamətlənir.</p>	<p>Bu mərhələ dindirmənin mübahisəli şəraiti üçün xarakterikdir. Burada dindirilən şəxsdən doğru ifadənin alınmasına yönəlmiş bütün üsullardan istifadə olunur: alınmış ifadələri detallaşdırmaq və dəqiqləşdirmək, mövcud sübutları təqdim etmək, dindirmə zamanı əməliyyat-axtarış məlumatlarından istifadə etmək və s. Dindirilən şəxsə psixoloji təsir göstərən taktiki üsullar da geniş tətbiq olunur: qəfil faktorlardan istifadə edilməsi, dindirmənin məqsədinin müvəqqəti maskalanması.</p>



MÖVZU № 18. TANINMA ÜÇÜN TƏQDİMETMƏ TAKTİKASI

Tanınma üçün təqdimetmə – müstəqil istintaq hərəkəti olub, cinayət hadisəsi ilə əlaqədar şahidin, zərərçəkmiş şəxsin, şübhə edilən şəxsin və ya təqsirləndirilən şəxsin əvvəllər müşahidə etdiyi obyektin yaddaş obrazı əsasında tanınma üçün təqdim olunmuş obyektin əlamətləri üzrə qrup mənsubiyyətinin müəyyən edilməsindən və ya eyniləşdirilməsindən ibarətdir.



Tanınma üçün təqdimetmənin şərtləri

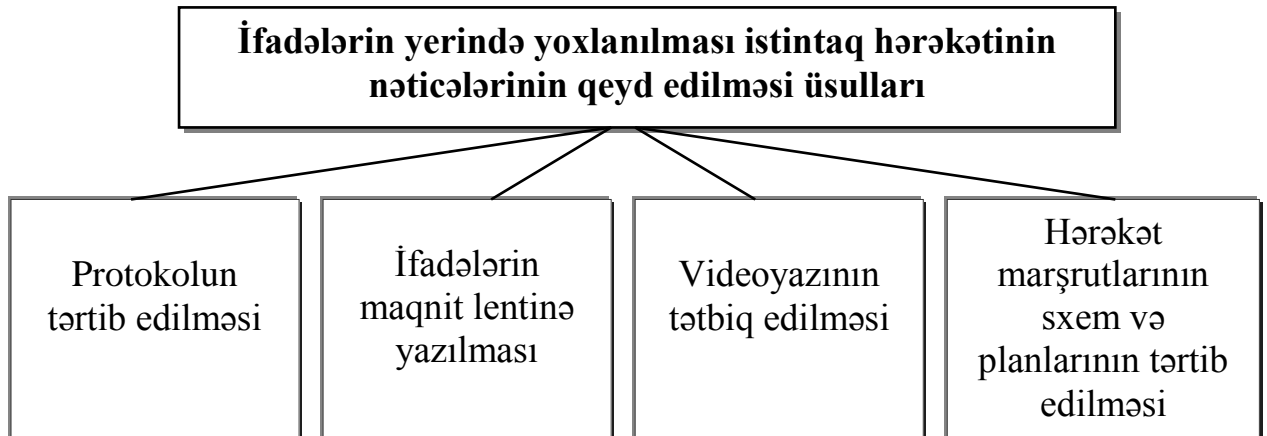
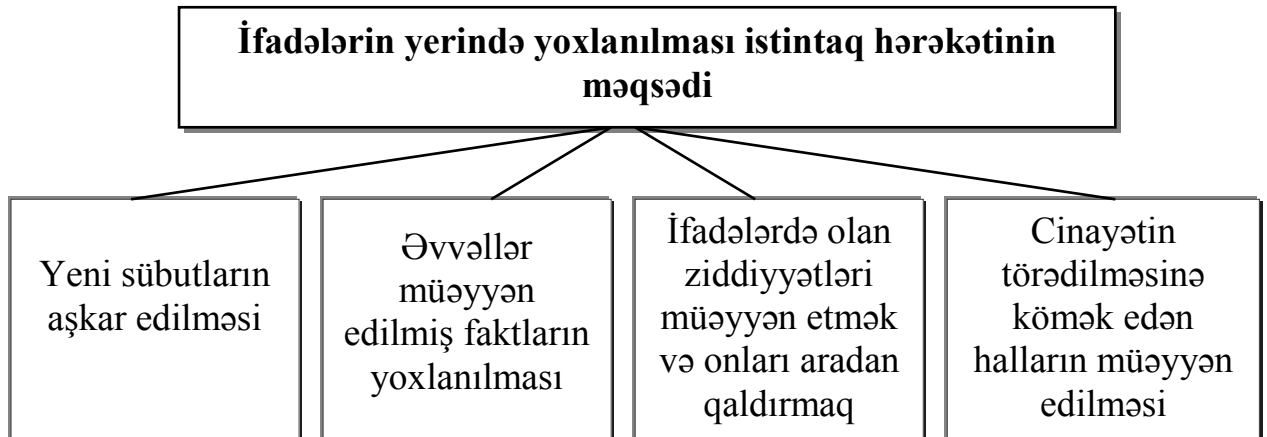
- tanınma üçün təqdimetmədən əvvəl tanıyan şəxsin dindirilməsi;
- tanınmalı olan obyekt onunla zahirən oxşar olan digərləri arasında yerləşdirilir. Belə obyektlərin ümumi sayı üçdən az olmamalıdır.
- tanıyan şəxs dəvət olunana qədər tanınan şəxsə təqdim olunmuş şəxslər arasında istənilən yeri tutmağa dəvət olunur.
- tanıyan qismində çıxış edən şahid və ya zərərçəkən bilə-bilə yalan ifadə verməyə və ifadə verməkdən imtina etməyə görə cinayət məsuliyyəti haqqında xəbərdar olunur.
- obyekt tanınanda tanıyan şəxsə obyektin hansı əlamətlər əsasında tanıdığını izah etməsi təklif olunur;
- tanınma üçün təqdimetmə haqqında protokol tərtib olunur.

TANINMA ÜÇÜN TƏQDİMETMƏNİN MƏRHƏLƏLƏRİ

Hazırlıq mərhələsi	İşçi mərhələsi	Tanınma üçün təqdim etmənin gedişatının və nəticələrinin qeyd edilməsi
<ul style="list-style-type: none">- tanıyan şəxsin qabaqcadan dindirilməsi;- tanınma üçün təqdim etmənin vaxtının seçilməsi;- tanına üçün əlverişli şəraitin seçilməsi və hazırlanması;- tanınma üçün obyektlərin seçilməsi;- tələb olunan elmi-texniki vasitələrin yoxlanılması və hazırlanması;- müvafiq mütəxəssislərdən məsləhətlərin alınması;- həbsdə olan təqsirləndirilən şəxslərin mühafizəsinin təmin edilməsi.	<ul style="list-style-type: none">- tanınma üçün təqdim etmə prosesində işdə iştirak edən şəxslərin hüquq və vəzifələrinin onlara izah edilməsi;- tanıyanı dəvət etməli və ona bilə-bilə yalan ifadə vermək və ifadə verməkdən imtina etməyə görə cinayət məsuliyyəti daşması haqqında xəbərdarlıq edilməsi;- tanıyana təqdim edilən obyektlərə baxmağın təklif olunması;- tanına üçün təqdim etmənin obyektinin hansı əlamətlər əsasında tanıyan tərəfindən tapılmasının dəqiqləşdirilməsi.	<ul style="list-style-type: none">- tanınma üçün təqdim etmə haqqında protokolun tərtib edilməsi;- tanınma üçün təqdim edilən obyektlərin fotosəkillərinin çəkilməsi;- tanınma üçün təqdim etmə prosesində kino çəkilişinin aparılması; <p>Tanınma üçün təqdim etmənin gedişatında səsyazmadan istifadə olunması:</p> <ul style="list-style-type: none">- əgər məhkəmə prosesinə gələ bilmirsə;- əgər tanınma səsin və nitqin xüsusiyyətləri əsasında keçirilirsə;- əgər tanıyan azyaşlıdırsa.

MÖVZU № 19. İFADƏLƏRİN YERİNDƏ YOXLANILMASI TAKTİKASI

İfadələrin yerinə yoxlanılması – şahidin, zərərçəkmişin, şübhəli və təqsirləndirilən şəxslərin dəqiq məlum olan yerdə baş vermiş hadisə ilə bağlı ifadələrin düzgünlüyünü müəyyən etmək və ya dəqiqləşdirmək məqsədi ilə aparılır.



İfadənin yerində yoxlanılmasının keçirilməsinə hazırlıq

İfadənin yerində yoxlanılmasının predmetinin məqsədi

İfadəsi yoxlanılan şəxsin əlavə dindirilməsi

İfadənin yerində yoxlanılmasının keçirilməsi vaxtının müəyyən edilməsi

Əməliyyat qrupu iştirakçılarını seçmək və onları təlimatlandırmaq

İfadənin yerində yoxlanılmasının keçirilməsi planının tərtib edilməsi

Texniki və nəqliyyat vasitələrinin hazırlanması

İfadənin yerində yoxlanılmasının keçirilməsi şərtləri

- ifadənin yerində yoxlanılması ifadəsi yoxlanılan şəxsin razılığı ilə keçirilir;
- ifadəsi yoxlanılan şəxs başqa iştirakçılardan irəlidə gedir və hərəkətin istiqamətini müəyyən edir;
- ifadəsi yoxlanılan şəxs istintaq hərəkətinin gedişatı zamanı öz hərəkətlərini izah etməli, eyni zamanda obyektləri, predmetləri göstərməli, həqiqətən baş vermiş hadisələri isə imkan dairəsində nümayiş etdirməlidir;
- müstəntiq ifadəsi yoxlanılan şəxsə yönəldici xarakterli suallar verməməlidir;
- bir neçə şəxslərin ifadələri ayrı-ayrılıqda yoxlanılır.

Unudulmuş faktların yada salınmasında dindirilən şəxsə kömək göstərmənin üsulları

Müxtəlif planlarda dindirmə

Cinayətin törədilməsinə kömək göstərən faktlar haqqında dindirmə

Maddi sübutların təqdim edilməsi

Hadisə yerində dindirmə

Dindirilən şəxsi başqa şəxslərin ifadələri ilə tanış etmək

Üzləşdirmənin keçirilməsi

Üzləşdirmənin keçirilməsinin üsulları

Üzləşdirmə iştirakçılarının ifadələrini detalləşdirmə, onlarda ziddiyyətləri aşkar etmək və səbəblərini aradan qaldırmaq

Dindirilən şəxslərin yaddaşlarını aktivləşdirmək məqsədi ilə sübutlar təqdim edib, onlarda assosiativ əlaqələri bərpa etmək

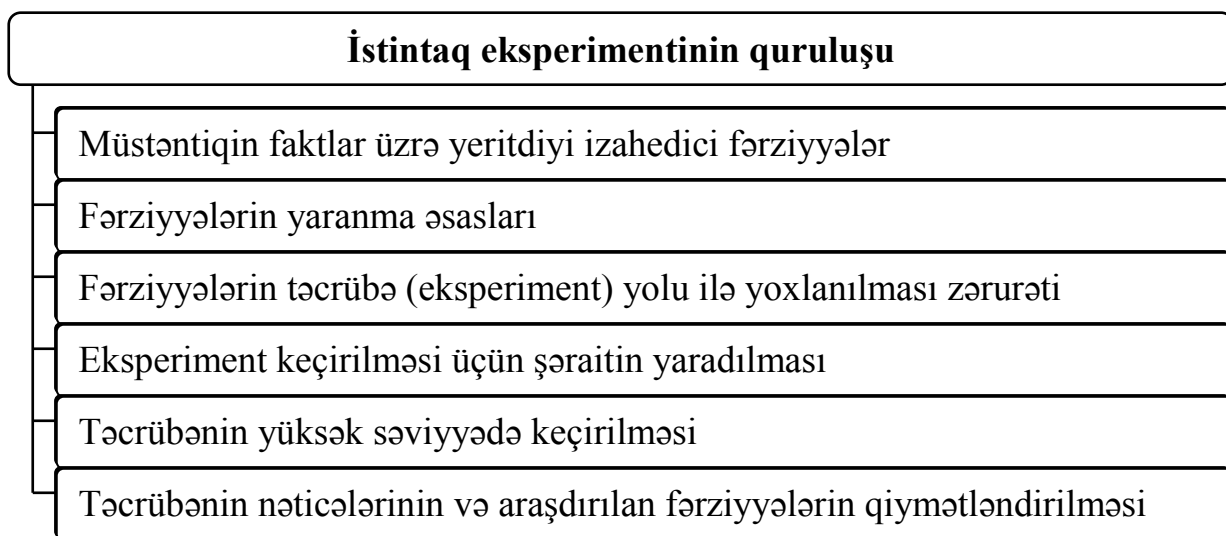
Əvvəllər dindirilən şəxslərin doğru ifadələrindən istifadə etmək

Üzləşdirməni təkrar keçirmək

Hadisə yerində üzləşdirmənin keçirilməsi

MÖVZU № 20. İSTINTAQ EKSPERİMENTİNİN TAKTİKASI

İstintaq eksperimenti – prosessual hərəkət olub, müstəntiq tərəfindən araşdırılan hadisəyə maksimum dərəcədə yaxınlaşdırılmış, xüsusi yaradılmış şəraitdə təcrübələrin aparılmasından ibarətdir.



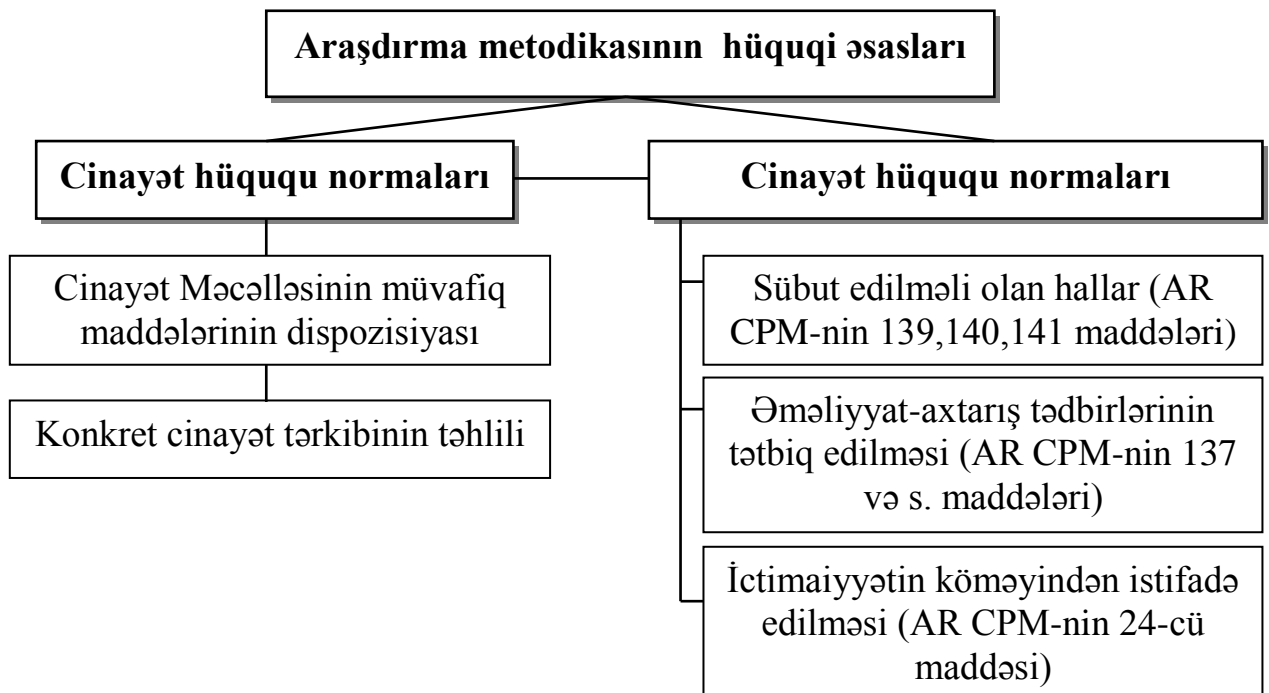
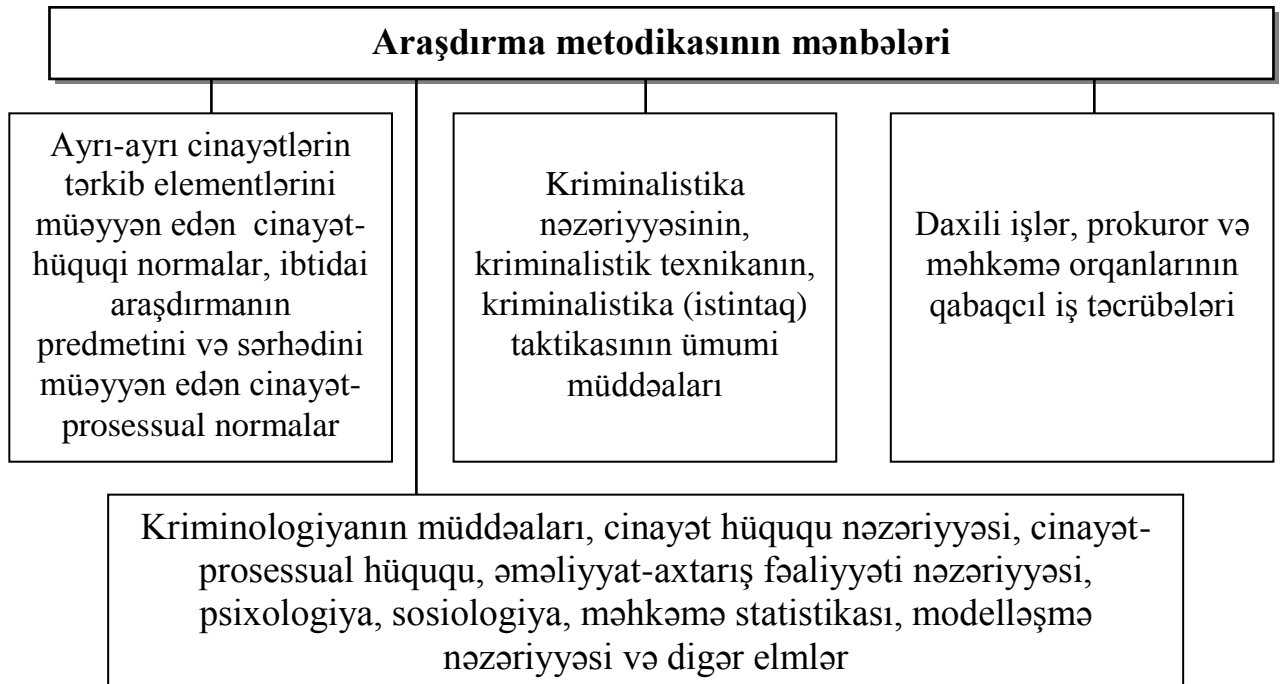
İSTINTAQ EKSPERİMENTİNİN MƏRHƏLƏLƏRİ

Hazırlıq mərhələsi	İşçi mərhələsi	Yekun mərhələ
<p>Birinci mərhələ (eksperimentin keçirildiyi yerə gələnə qədər):</p> <ul style="list-style-type: none">- eksperimentin qarşısında duran vəzifələrini, təcrübənin mahiyyətini və onların keçirilməsi şəraitini müəyyənləşdirmək;- xüsusi ədəbiyyatların öyrənilməsi və mütəxəssislərlə məsləhətlər aparmaq;- eksperimentin başqa iştirakçılarını seçmək;- təqsirləndirilən şəxsi təkrar dindirmək;- eksperimentin gedişatını və nəticələrini qeyd etmək üçün vasitələrin hazırlanması;- eksperimentin keçirilməsi planını tərtib etmək. <p>İkinci mərhələ:</p> <ul style="list-style-type: none">- hadisənin törədildiyi vaxtdan baş verən dəyişiklikləri müəyyənləşdirmək;- eksperiment şəraitinin yoxlanılan şəraitə uyğunluğunu yoxlamaq;- eksperimentin iştirakçılarını təlimatlandırmaq;- eksperimentin gedişatında sınaqların keçirilməsi üçün zəruri rekvizitlərin yoxlanılması.	<p>Eksperimentin keçirilməsində tətbiq edilən taktiki şərtlər:</p> <ul style="list-style-type: none">- təcrübələr eksperiment planına uyğun olaraq həqiqətə uyğun bərpa edilmiş şəraitdə keçirilir;- təcrübələri təkrarlamaq məqsədmüvafiqdir (bu eksperiment nəticələrinin doğru olmasının qarantı sayılır);- eksperimentin keçirilməsində vaxt faktoru müəyyən əhəmiyyət kəsb edirsə, onda onu müvafiq tempdə keçirmək zəruridir;- zəruri hallarda təcrübələr bir neçə mərhələdə təkrar olunur;- eksperimentin keçirilməsinə çoxlu sayda adamların cəlb edilməsi məqsədmüvafiq sayılmır;- eksperiment cinayətin baş verdiyi şəraitə uyğun şəraitdə keçirilir;- eksperiment zamanı dəyişilən, lakin bərpa olunması qeyri-mümkün olan şərait nəzərə alınır.	<p>Eksperimentin gedişatının və nəticələrinin qeyd edilməsi:</p> <ol style="list-style-type: none">1. Protokolun tərtib edilməsi:<ul style="list-style-type: none">- təcrübələrin harada. Nə vaxt, hansı məqsədlə və kim tərəfindən keçirilməsi;- şərait bərpa olunubmu;- təcrübənin keçirilməsi şəraiti;- təcrübələrdə kim iştirak edib;- təcrübələrdə hansı predmetlərdən istifadə olunub;- təcrübələrin keçirilməsi ardıcılığı;- hər bir təcrübənin mahiyyəti və nəticələri.2. Fotoşəkil çəkmə və videoyazı:<ul style="list-style-type: none">- təcrübənin başlanmasına qədər ümumi şəraitin fotosəkili çəkilir;- bərpa olunma prosesi və onun nəticələri;- hər bir təcrübənin mahiyyəti.3. Eksperiment keçirildiyi yerin planının və sxeminin tərtib edilməsi:<ul style="list-style-type: none">- planda eksperiment iştirakçıların, predmetlərin yerləşməsi, onların hərəkət istiqamətləri və başqa məqamlar göstərilir.

IV HİSSƏ
KRİMİNALİSTİK METODİKA

MÖVZU № 21. AYRI-AYRI CİNAYƏTLƏRİN ARAŞDIRMA METODİKASININ ÜMUMİ MÜDDƏALARI VƏ ONLARIN TƏTBİQ EDİLMƏSİ

Ayrı-ayrı növ cinayətlərin araşdırma metodikası - elmi müddəalar sistemi olub, onların əsasında ibtidai araşdırmanın təşkili, həyata keçirilməsi və cinayətlərin qarşısının alınması üzrə tövsiyələrdən ibarətdir.



Araşdırma metodikasını müəyyən edən qanunauyğunluqlar

Cinayət növünün əlamətləri

Şübhə edilənin və təqsirləndirilənin şəxsiyyətinin xüsusiyyətləri

İstintaqın keçmiş (retro) təcrübəyə əsaslanması

Cinayətkar əməli formalaşdıran obyektiv məntiqi faktlar

Elmi-texniki vasitələrin inkişaf səviyyəsi

Cinayətin ibtidai araşdırmasında əməliyyat-axtarış məlumatlarından istifadə edilməsi

İctimaiyyətin köməyindən istifadə edilməsi

Daxili işlər orqanlarının və istintaqa aidiyyəti olan şəxslərin əməyinin elmi təşkili və idarə olunması

**Ayrı-ayrı növ
cinayətlərin araşdırma
metodikasının prinsipləri**

1. Metodik tövsiyələrin qanunauyğunluğunun tam təmin edilməsi.
2. Sübut etmə predmetinin bütün hallarının və konkret cinayət işi üzrə sübuta yetirilməli olan halların tam siyahısının müəyyən edilməsi.
3. Cinayətin törədilmə üsullarının müəyyən edilməsi və alınmış məlumatlar əsasında cinayətin açılmasının, araşdırılmasının və qarşısının alınmasının səmərəli metodlarının işlənib hazırlanması.
4. Araşdırma metodikası tövsiyələrinin istintaq və təhqiqat orqanlarının iş təcrübələrinin öyrənilməsinə və ümumiləşdirilməsinə əsaslanması.
5. Araşdırma metodikası tövsiyələrinin istintaq hərəkətlərinin keçirilməsi, əməliyyat-axtarış məlumatlarından, ictimaiyyətin köməyindən və mütəxəssislərdən istifadə etmək üçün daha səmərəli şəraitin yaradılması.

**Ayrı-ayrı növ
cinayətlərin araşdırma
metodikasının prinsipləri**

*İbtidai araşdırmanın ilkin
mərhləsində*

1. İbtidai araşdırmanı həyata keçirən şəxsin hadisənin hallarına, tədqiq olunan faktların aydınlaşdırılmasına, istintaqın planlaşdırılması üçün məlumatların alınmasına istiqamətlənməsi.
2. Məhv ola biləcək sübutların yığılmasının və qeyd olunmasının təmin edilməsi.
3. İsti izlərlə cinayətkarın müəyyən edilməsi, axtarılması və tutulması.
4. Cinayətin baş verməsinin qarşısını almaq məqsədilə məlumatlarının əldə edilməsi.

*İbtidai araşdırmanın sonrakı
mərhləsində*

1. Əvvəllər müəyyən edilmiş sübut etmə predmetinə müvafiq olaraq işin bütün hallarını müəyyən etmək məqsədilə sübutların yığılması, yoxlanılması və qiymətləndirilməsi məsələlərinin həll edilməsi.
2. Sonrakı istintaq hərəkətlərin dairəsinin müəyyən edilməsi və onların keçirilməsi taktikasının işlənib hazırlanması.
3. Konkret növ cinayətin törədilməsi səbəblərinin müəyyən edilməsi.

Cinayət işi üzrə sübut edilməli hallar

AR CPM-nin 139-cu maddəsi

1. Cinayət hadisəsinin baş vermə faktı və halları.
2. Şübhəli və ya təqsirləndirilən şəxsin cinayət hadisəsi ilə əlaqəsi.
3. Cinayət qanunu ilə nəzərdə tutulmuş cinayət əməlləri.
4. Cinayət qanunu ilə nəzərdə tutulmuş əməlin törədilməsində şəxsin təqsirsizliyi.
5. Cinayət qanunu ilə nəzərdə tutulmuş cəzanı yüngülləşdirən və ağırlaşdıran hallar.

AR CPM-nin 221-ci maddəsi

İbtidai araşdırmanın aparılması zamanı müstəntiq cinayətin törədilməsinə imkan yaradan halları (səbəb və şəraiti) müəyyən etməlidir.

AR CPM-nin 429-cu maddəsi

Yetkinlik yaşına çatmayan şəxslərin cinayət işləri üzrə ibtidai istintaqda aşağıdakı halların müəyyən edilməsi tələb olunur:

1. Yetkinlik yaşına çatmayan şəxsin yaşı (gün, ay, doğulduğu il).
2. Həyat tərzi və tərbiyəsi.
3. Yetkinlik yaşına çatmayan şəxs tərəfindən cinayətin törədilməsinə sövq edən hallar.
4. Yaşlı təhrikçilərin və başqa iştirakçıların olması.

Ayrı-ayrı cinayətlərin ibtidai araşdırma metodikasının məzmunu və strukturu

Cinayət-hüquqi xarakteristika əsasında konkret növ cinayətin ibtidai araşdırması zamanı müəyyən edilməli olan hallar

Konkret növ cinayətlə bağlı cinayət işinə başlamanın xüsusiyyətləri, istintaq hərəkətlərinin və əməliyyat-axtarış tədbirlərinin dairəsinin müəyyən edilməsi, onların keçirilməsi taktikasının şərh edilməsi

Sonrakı istintaq hərəkətlərinin, onunla bağlı əməliyyat-axtarış tədbirlərinin dairəsinin və keçirilməsinin spesifik taktiki xüsusiyyətlərinin müəyyən edilməsi

Konkret növ cinayətin törədilməsinə kömək edən səbəb və şəraitin aradan qaldırılması üçün tədbirlərin müəyyən edilməsi və onların həyata keçirilməsi üçün tövsiyələrin hazırlanması

Kriminalistik xarakteristika – bu konkret növ cinayət haqqında kriminalistik əhəmiyyət kəsb edən əlamətlər haqqında məlumatlar sistemi olub, onlar arasında qanunauyğun əlamətləri əks etdirir və araşdırmanın əsas vəzifələrini həll etmək məqsədilə fərziyyələrin qurulmasına və yoxlanılmasına xidmət edir.

Cinayətin kriminalistik xarakteristikasının elementləri

I. Cinayətə hazırlıq, onun törədilməsi və gizlədilməsi üsulları.

Cinayətin törədilməsinin variantları:

1. Cinayətə hazırlıq, onun törədilməsi və gizlədilməsi.
2. Cinayətin törədilməsi və gizlədilməsi.
3. Cinayətin törədilməsinə hazırlıq.
4. Cinayətin törədilməsi.

II. Cinayətin törədilməsi yeri, vaxtı, şəraiti, alət və vasitələri.

III. Qəsdin predmeti.

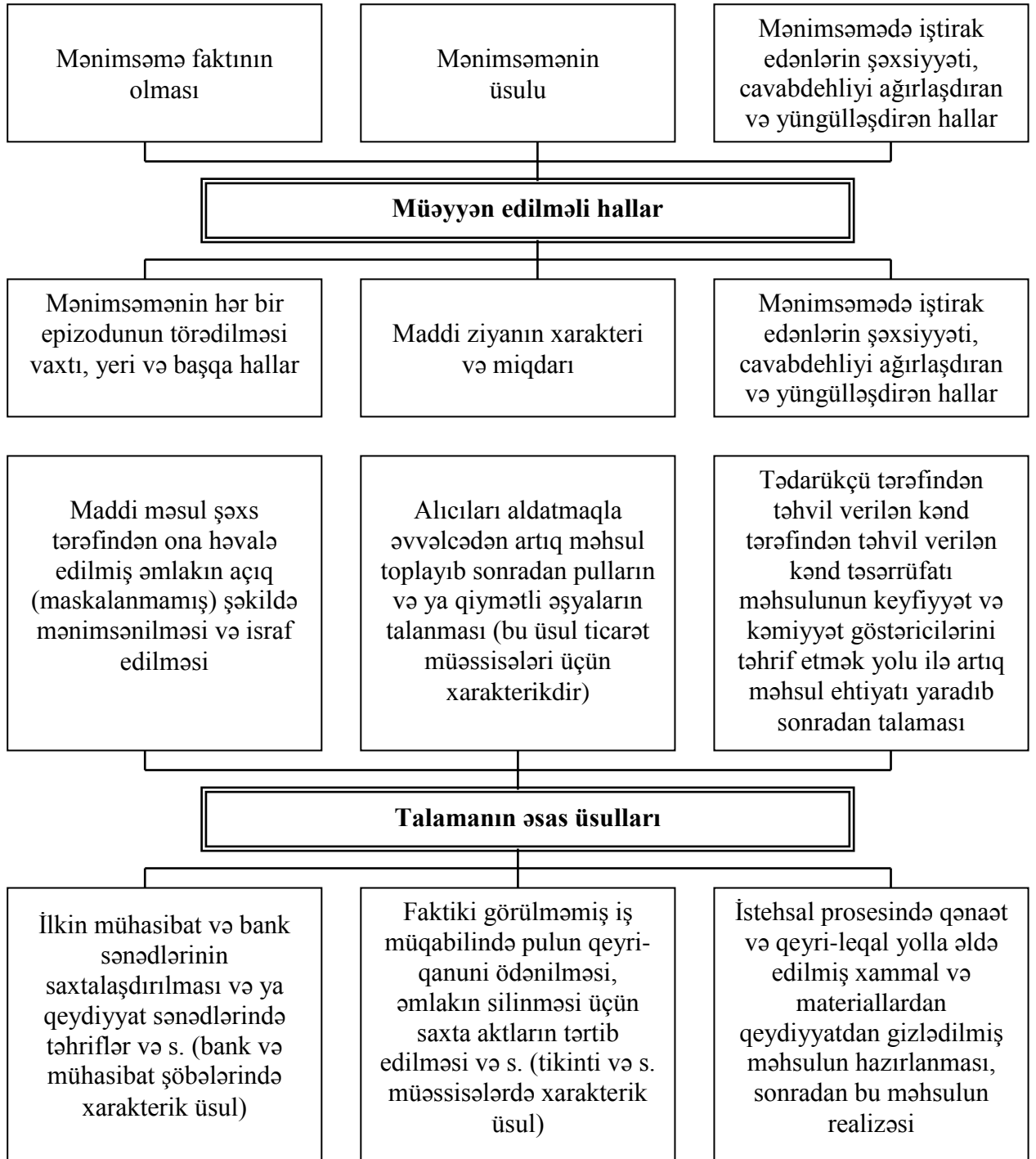
IV. Zərərçəkənin şəxsiyyəti.

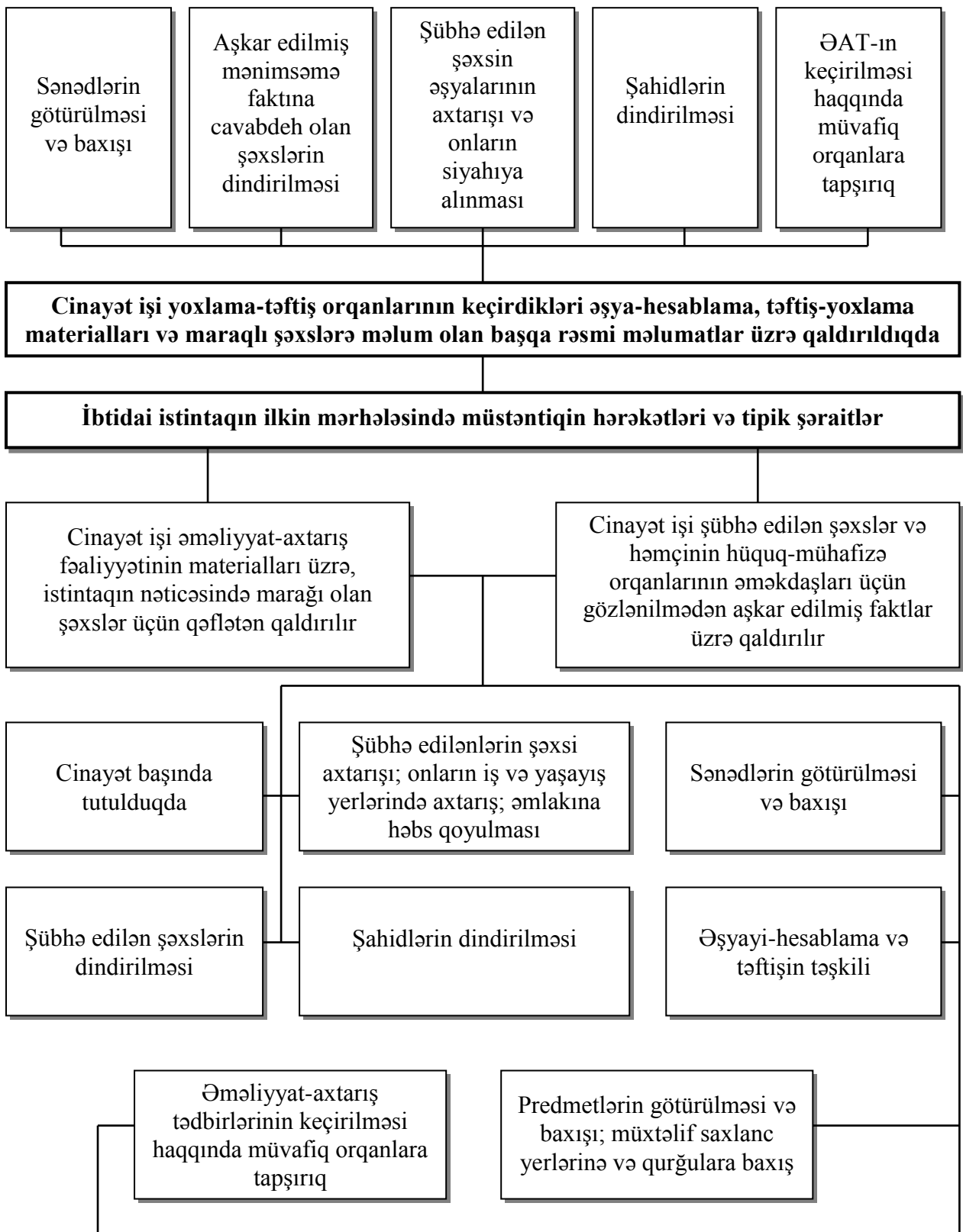
V. Cinayətkarın şəxsiyyəti.

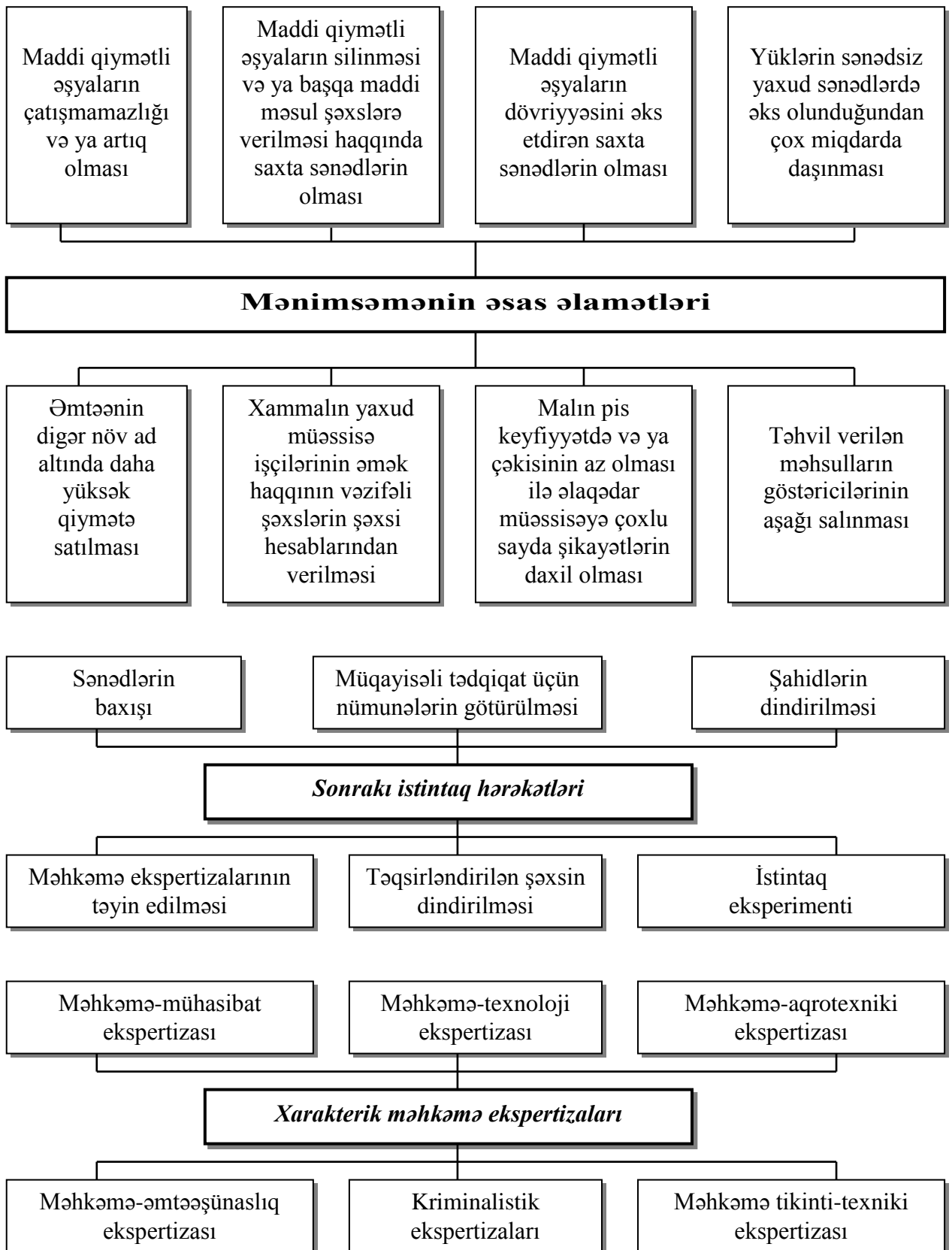
VI. Cinayət izləri.

VII. Cinayətin baş verməsinin səbəb və şəraiti.

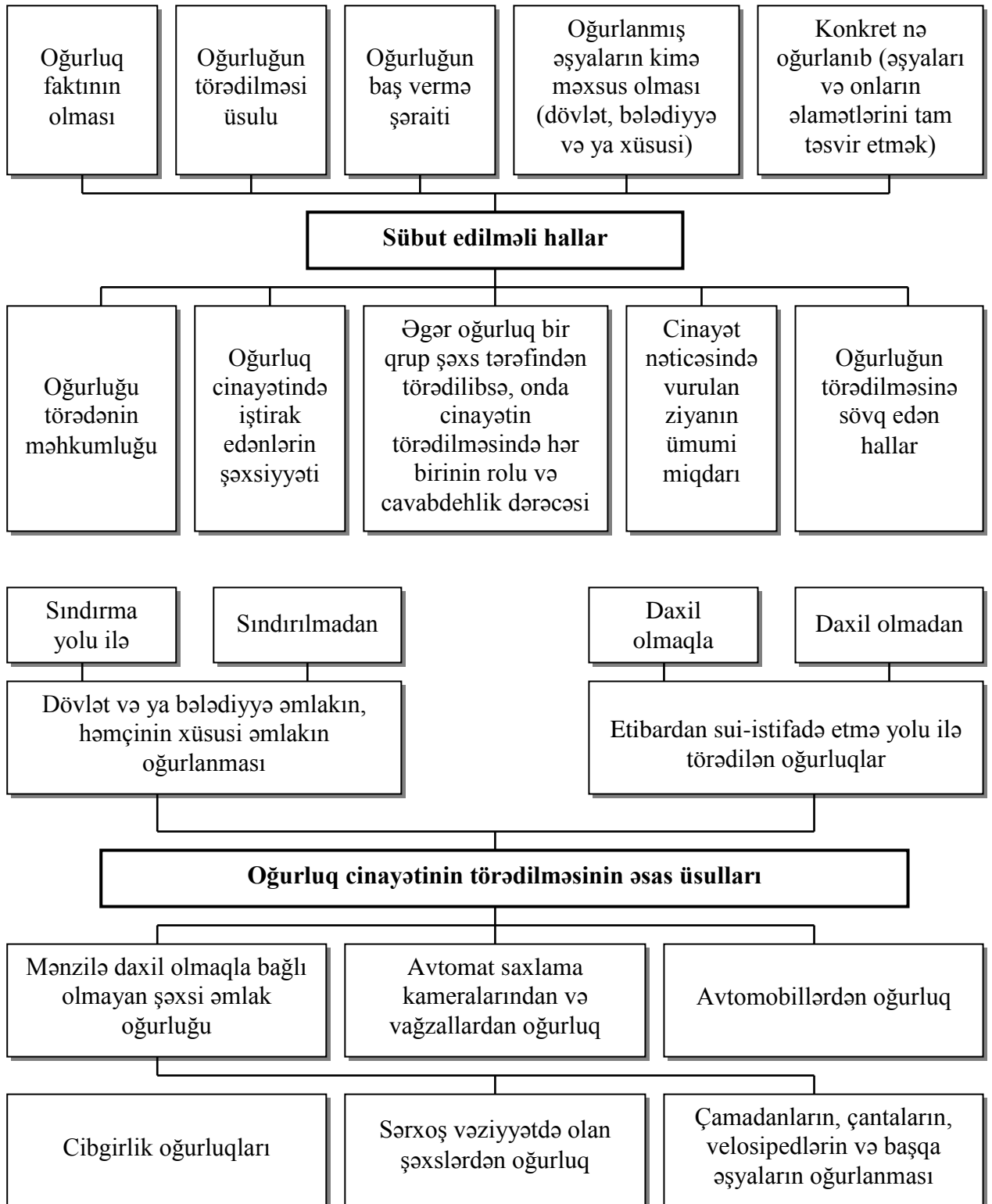
MÖVZU № 22. MƏNİMSƏMƏ VƏ YA İSRAFETMƏ YOLU İLƏ ÖZGƏ ƏMLAKINI TALAMA CİNAYƏTLƏRİNİN ARAŞDIRILMASININ XÜSUSİYYƏTLƏRİ







MÖVZU № 23. OĞURLUQ CİNAYƏTLƏRİNİN ARAŞDIRILMASININ XÜSUSİYYƏTLƏRİ



Oğurluq cinayətləri üzrə ilkin istintaq hərəkətləri və əməliyyat-axtarış tədbirləri

Tipik şərait

İstintaqın istiqaməti: istintaq hərəkətlərinin və əməliyyat-axtarış tədbirlərinin dairəsi

Cinayətkar cinayət yerində və ya sonra yaxalanmışdır

Əsas istiqamət tutulmuş şəxsin ifşa edilməsi

- şəxsi axtarış və oğurlanmış əşyaların götürülməsi;
- şübhəli şəxsin dindirilməsi və onun şəxsiyyətinin müəyyən edilməsi;
- şahidlərin müəyyən edilməsi və dindirilməsi;
- oğurluq yerinə baxış;
- zərərçəkən şəxsin dindirilməsi;
- şübhəli şəxsin yaşayış və iş yerlərində axtarış.

Cinayətkar hadisə yerindən qaçıb gizlənmişdir və onun haqqında məlumat deyil

Əsas istiqamət cinayətkarın axtarışı

- Hadisə yerinə baxış;
- Cinayətkar barədə məlumatı olan şəxslərin dindirilməsi;
- Cinayətkarı zahiri əlamətlərinə görə və xidməti itlərdən istifadə etməklə axtarışı;
- Müstəntiqin tapşırığına əsasən ƏAT-in keçirilməsi;
- Şahidlərin dindirilməsi;
- Oğurlanmış əşyaların axtarışının təşkili.

Cinayətkar hadisə yerindən qaçıb gizlənmişdir və onun haqqında heç bir məlumat yoxdur

Əsas istiqamət cinayətkarın məqsədyönlü axtarışı üçün məlumatların alınması

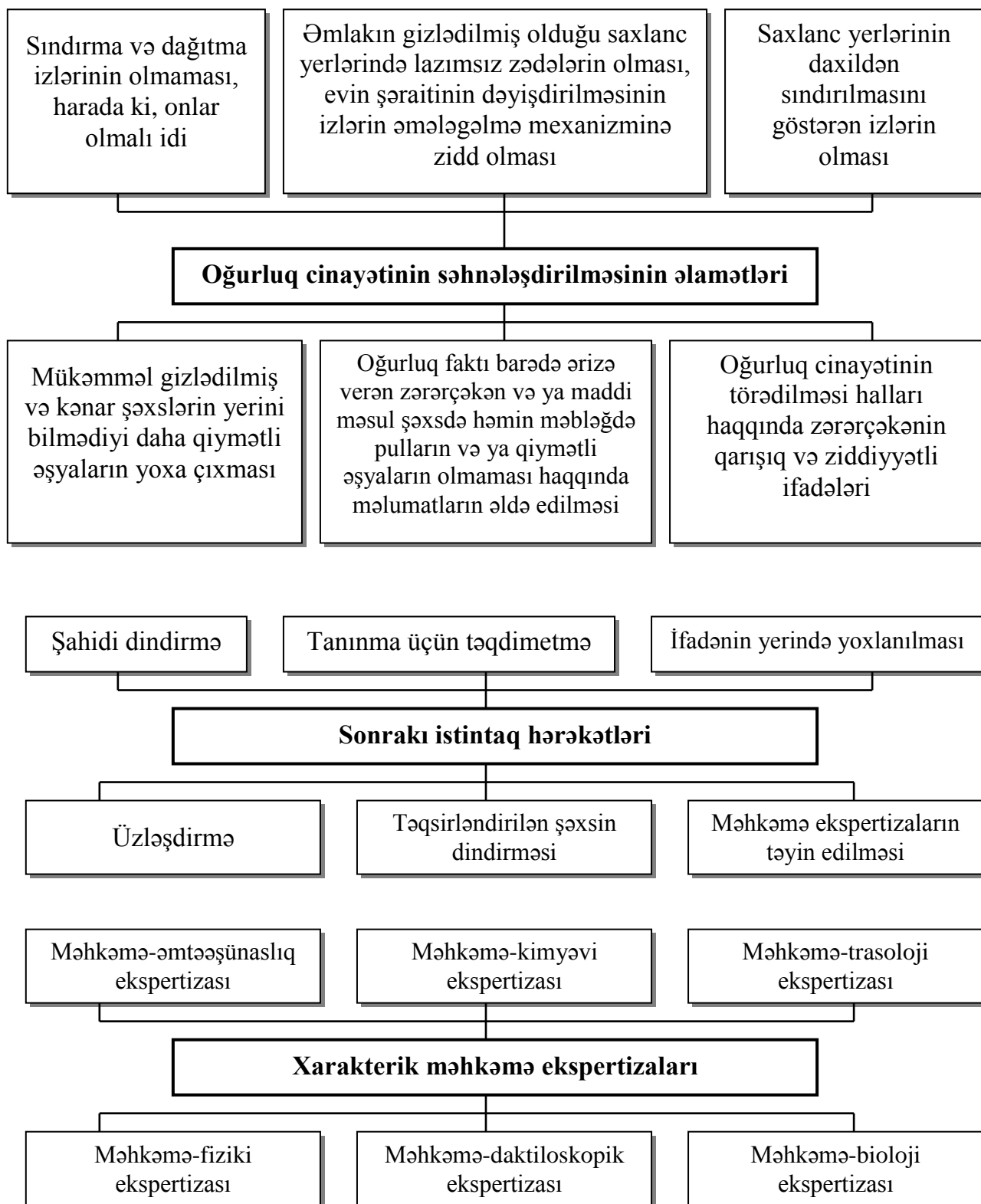
- Hadisə yerinə baxış;
- Cinayətkar şəxsiyyətini müəyyən etməyə imkan verən izlərin tədqiqatı;
- Zərərçəkənin və şahidlərin dindirilməsi;
- Kriminalistik qeydiyyat üzrə yoxlamaların keçirilməsi;
- Digər şahidlərin müəyyən edilməsi;
- Cinayətkarın və oğurlanmış əşyaların axtarışı.

Bu növ cinayətlərin kriminalistik xarakteristikasının elementləri:

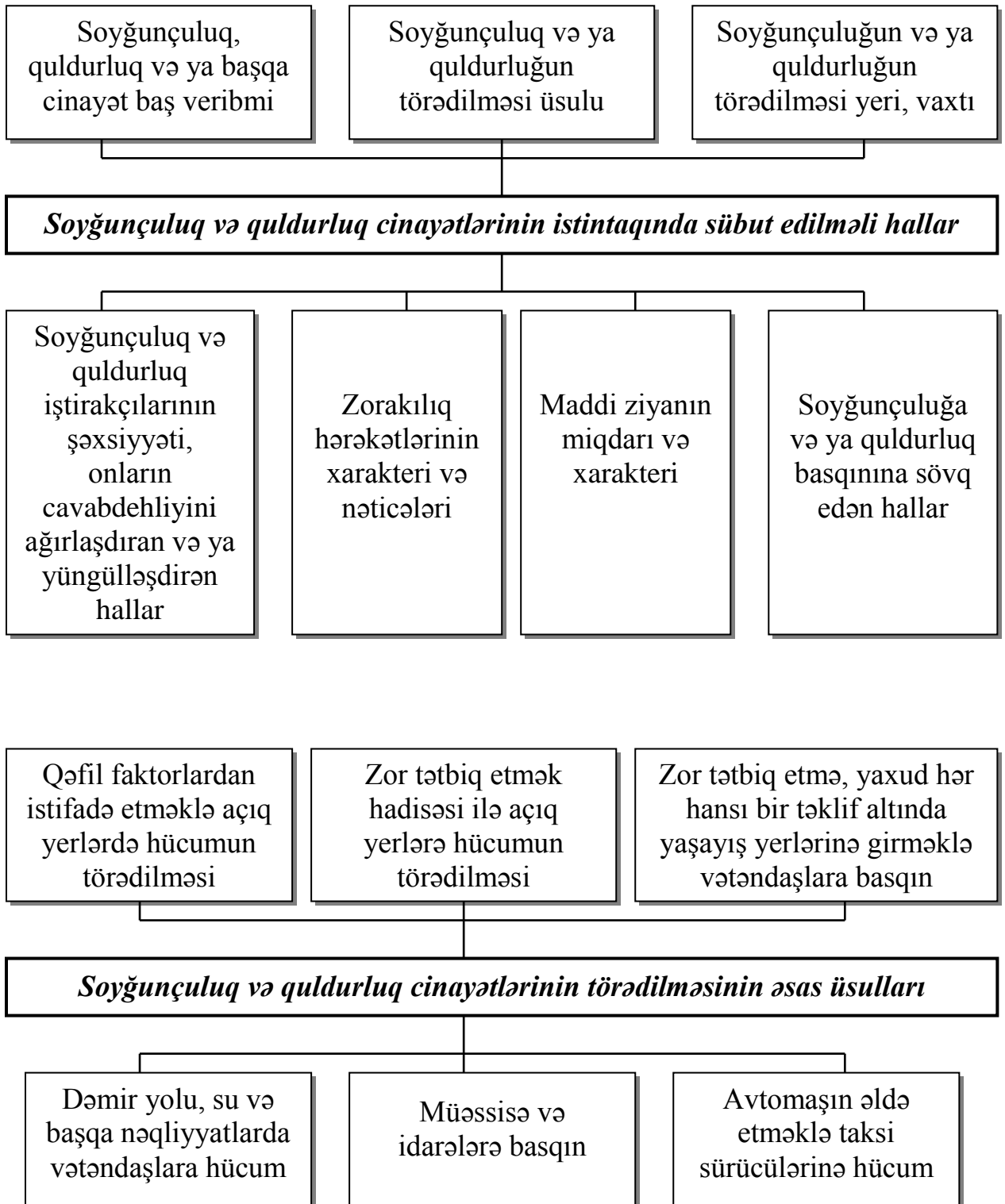
- Oğurluq, soyğunçuluq və quldurluq cinayətlərin törədilməsinin şəraiti, vaxtı, yeri və üsulu.
- Cinayətkarın şəxsiyyətinin xarakteristikası.
- Zərərçəkənin şəxsiyyətinin xarakteristikası.
- Cinayətin xarakterik izləri.
- Hücum izləri (soyğunçuluq və quldurluq üçün).
- Cinayətin səhnələşdirilməsi izləri.

Bu növ cinayətlər üzrə müəyyən edilməli hallar:

- Cinayət faktının olub-olmaması.
- Cinayətin baş vermə vaxtı, yeri və üsulu.
- Ələ keçirilmiş əmlakın xarakteri.
- Əmlakın kimə məxsus olması.
- Bu növ cinayətləri törədən şəxsi xarakterizə edən hallar.
- Ələ keçirilmiş əmlakın necə realizə edilməsi.
- Cavabdehliyi ağırlaşdıran və yüngülləşdirən hallar.
- Vurulmuş ziyanın miqdarı və xarakteri.
- Bu növ cinayətlərin törədilməsinə kömək göstərən səbəb və şərait.



MÖVZU № 24. SOYĞUNÇULUQ VƏ QULDURLUQ CİNAYƏTLƏRİNİN ARAŞDIRMASININ XÜSUSİYYƏTLƏRİ

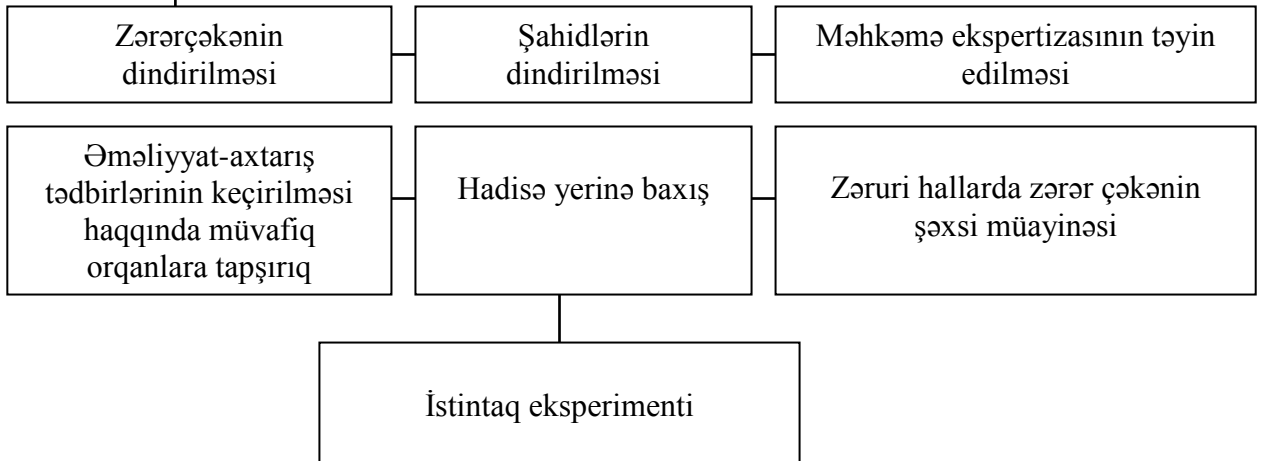


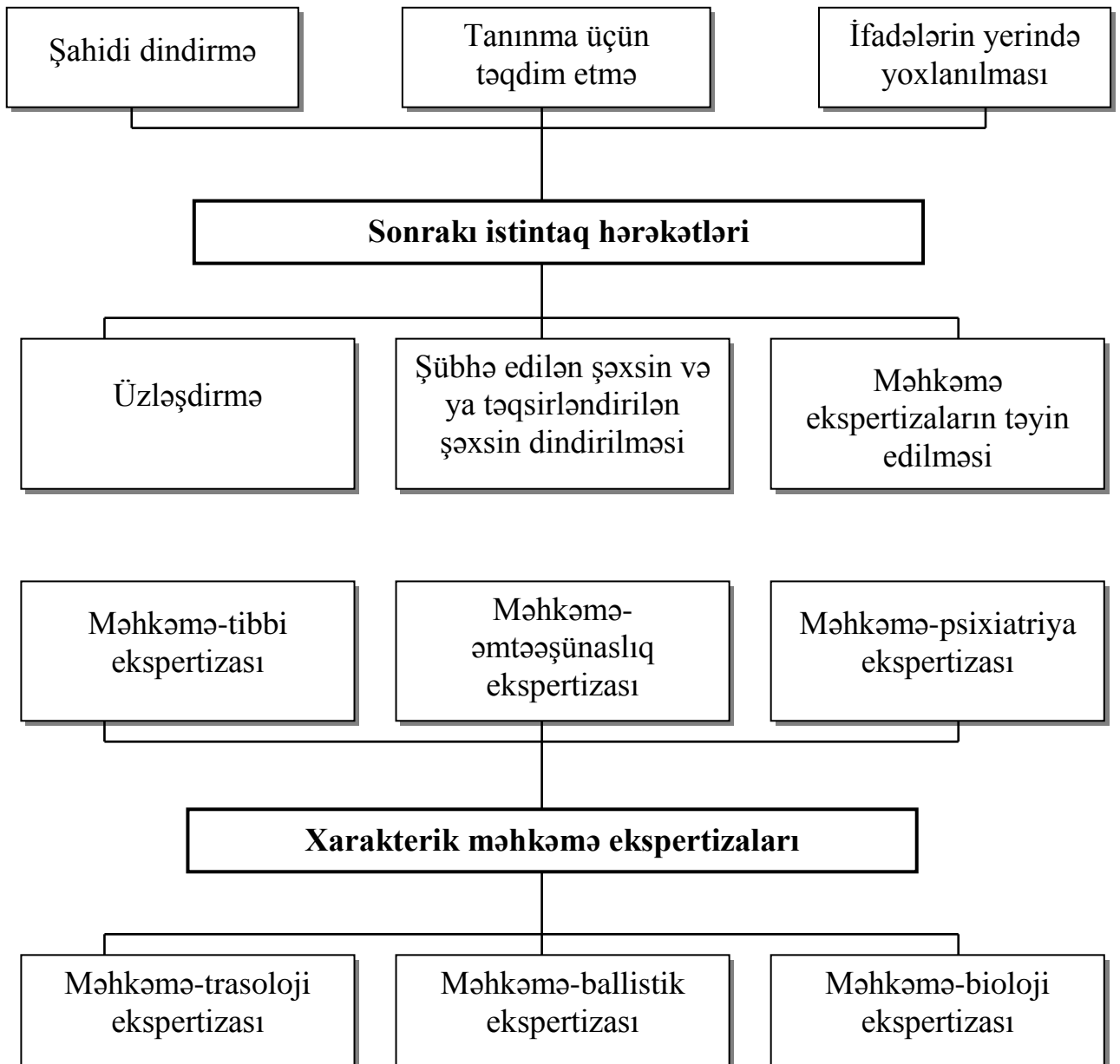
Soyğunçuluq və quldurluq cinayəti törədən şəxs hadisə yerində yaxalanmışdır

- Əməliyyat-axtarış tədbirlərinin keçirilməsi haqqında müvafiq orqanlarına tapşırıq
- Şübhə edilən şəxsin yaşayış və iş yerində axtarış
- Şübhə edilən şəxsin dindirilməsi
- Hadisə yerinin müayinəsi
- Şübhə edilən şəxsin tutulması və şəxsi axtarış
- Məhkəmə ekspertizalarının təyin edilməsi
- Şahidlərin dindirilməsi
- Zərər çəkmiş şəxsin dindirilməsi
- Zəruri hallarda zərərçəkmiş və şübhə edilənin şəxsi və onların paltarlarının müayinəsi

Soyğunçuluq və quldurluğun ibtidai araşdırmasının ilkin mərhələsində müstətiqin hərəkətləri və tipik şəraitlər

- Soyğunçuluq və ya quldurluq cinayətində şübhə edilən məlumdur, amma o tutulmayıb
- Soyğunçuluq və ya quldurluq cinayəti törədən şəxs haqqında heç bir məlumat yoxdur





MÖVZU № 25. DƏLƏDUZLUQ CİNAYƏTLƏRİNİN ARAŞDIRILMASININ XÜSUSİYYƏTLƏRİ

Sübut edilməli hallar

Dələduzluq faktı olubmu;
Dələduzluq nə vaxt və harada törədilib;
Dələduzluq hansı üsulla törədilib;
Dələduzluğu kim törədib;
Dələduzluq necə xarakterizə olunur;
O, əvvəllər dələduzluq törədibmi;
O, xüsusi təhlükəli residividirmi;
Dələduzluq bir qrup şəxs tərəfindən törədilibmi;
Əgər törədilibsə, onda dələduzluqda hər bir iştirakçının rolu.

Maddi ziyan kimə vurulub: dövlət, bələdiyyə, yaxud vətəndaşlara; vurulan maddi ziyanın miqdarı.

Hazırlanan və törədilən dələduzluq kimə məlum olub; onun gizlədilməsinə qarşı kim tədbir görüb.

Dələduzluğun törədilməsinə hansı səbəb və şəraitlər kömək göstərib

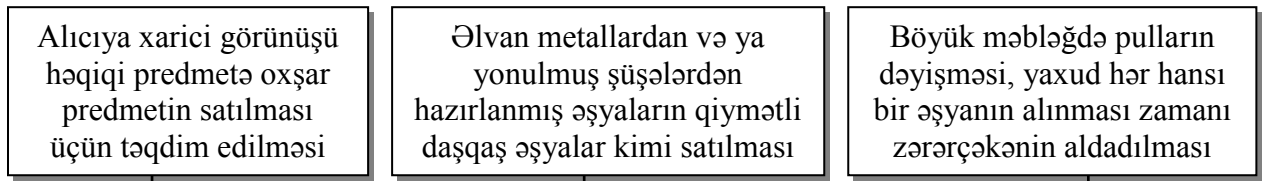
Sosial təminat orqanlarında
təqaüdlərin və başqa ödəmələrin
qeyri-qanuni alınması

Saxta və başqa sənədlər əsasında
əmlakın qanunsuz alınması

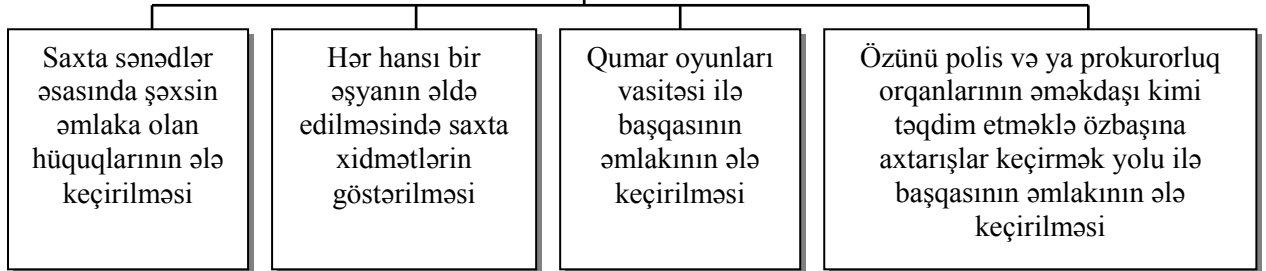
Əmlakın ələ keçirilməsinə yönəldilən dələduzluğun törədilməsi üsulları

Böyük məbləğdə pul
əsginaslarının dəyişdirilməsində,
yaxud hər hansı əşyaların
alınmasında satıcıların və
kassirlərin aldanılması

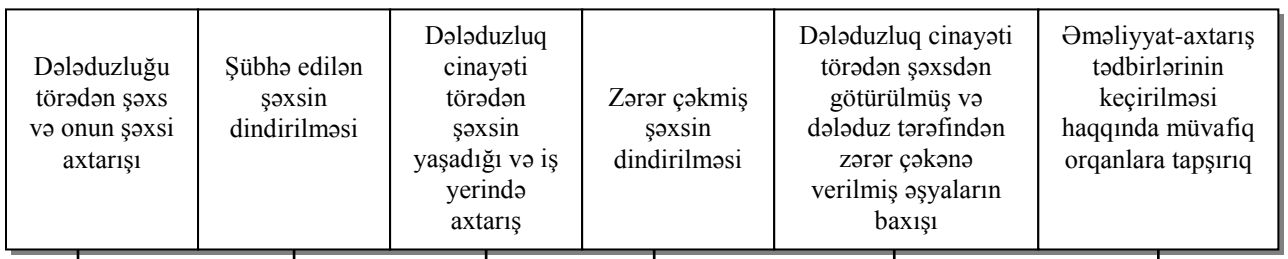
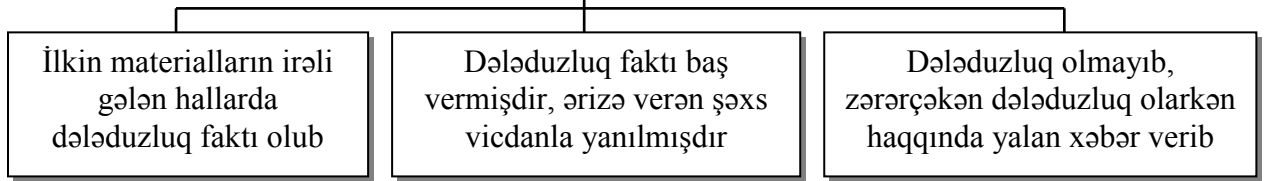
Bu və ya başqa əmtəələrin
kreditlə əldə edilməsi və qalan
məbləğin ödənilməsindən boyun
qaçırması yolu ilə əmlakının ələ
keçirilməsi



Vətəndaşların xüsusi əmlakının ələ keçirilməsinə yönəldilən dələduzluğun törədilməsi üsulları

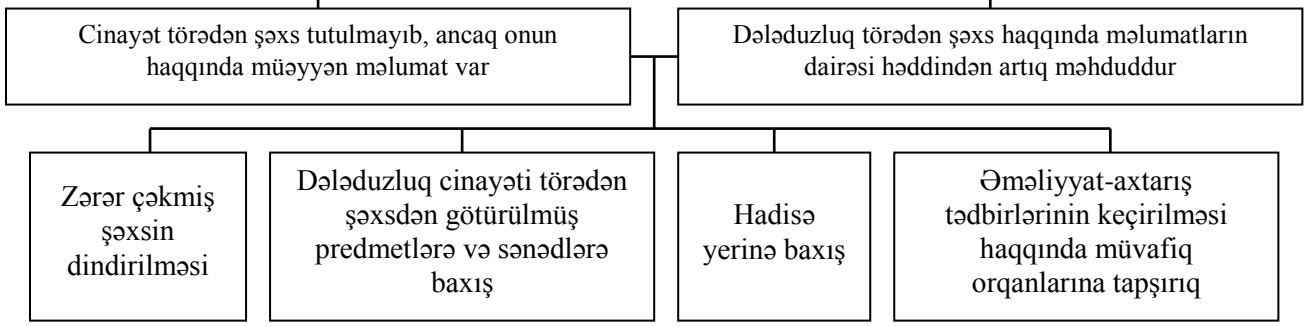


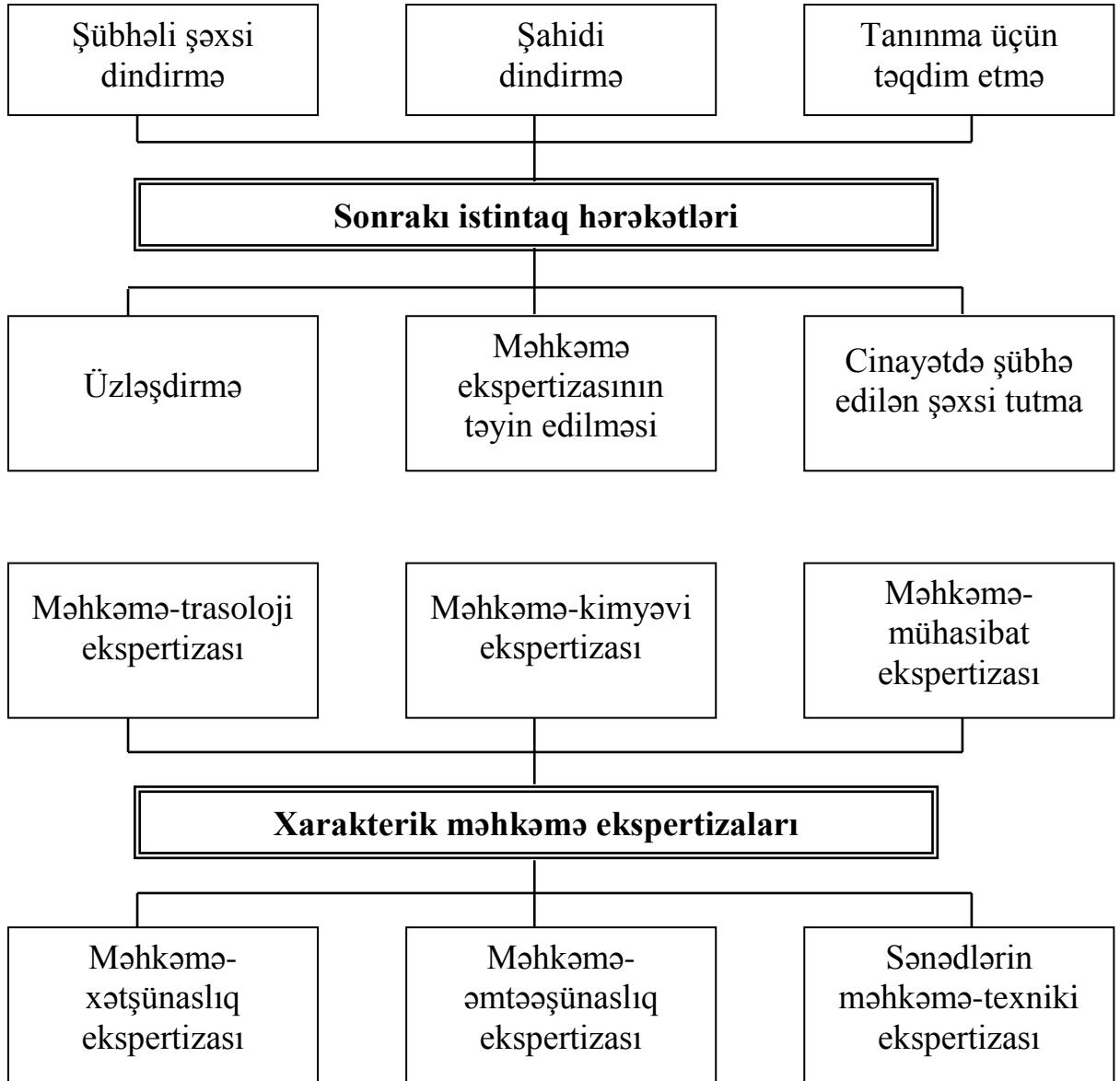
Ümumi tipik fərziyyələr



Cinayəti törədən şəxs hadisə yerində və ya dərhal onu törətdikdən sonra tutulduqda

İlkin mərhələdə tipik şəraitlər və fəaliyyət alqoritmi





**MÖVZU № 26. SAXTA PUL VƏ YA QIYMƏTLİ KAĞIZLAR
HAZIRLAMA VƏ YA SATMA CİNAYƏTLƏRİNİN ARAŞDIRILMASININ
XÜSUSİYYƏTLƏRİ**

Sübut edilməli olan hallar

Saxta pul və ya qiymətli kağızlar hazırlama və ya satma faktının olub-olmaması

Saxta pul və ya qiymətli kağızlar hazırlama və ya satma cinayətinin baş verdiyi yer, vaxt

Saxta pul və ya qiymətli kağızlar hazırlama və ya satmanın törədilməsi üsulu

Saxta pul və ya qiymətli kağızlar hazırlama və ya satma cinayətinin konkret predmeti

Saxta pul və ya qiymətli kağızlar hazırlama və ya satma cinayəti törədənlərin şəxsiyyəti

Saxta pul və ya qiymətli kağızlar hazırlama və ya satma cinayətində iştirak edən şəxslərin dairəsi və cinayətin törədilməsində hər birinin rolu

Saxta pul və ya qiymətli kağızlar hazırlama və ya satma cinayətində iştirak edən şəxslərin cavabdehliyini ağırlaşdıran və ya yüngülləşdirən hallar

Saxta pul və ya qiymətli kağızlar hazırlama və ya satma cinayətinə sövq edən hallar

Tipik istintaq şəraitləri və istintaqın ilkin mərhələsində müstəntiqin hərəkətləri

Cinayət törədən şəxs bilavasitə saxta pul və ya qiymətli kağızları realizə edərkən yaxalandıqda

Cinayəti törədən şəxsin yaşayış və iş yerlərində axtarış

Ekspertizaların təyin edilməsi

Maddi sübutlara baxış

Şahidlərin dindirilməsi

Cinayətdə şübhə edilən şəxsin dindirilməsi

Cinayət törədən şəxs bilavasitə saxta pul və ya qiymətli kağızların dövriyyəsində aşkar edildikdə

Əməliyyat-axtarış tədbirlərinin keçirilməsi haqqında müvafiq orqanlara tapşırıq

Şahidlərin dindirilməsi

Ekspertizanın təyin edilməsi

Saxta pulların və qiymətli kağızlara baxış

Ərizə verən şəxsin dindirilməsi

Saxta pul hazırlama üsulları

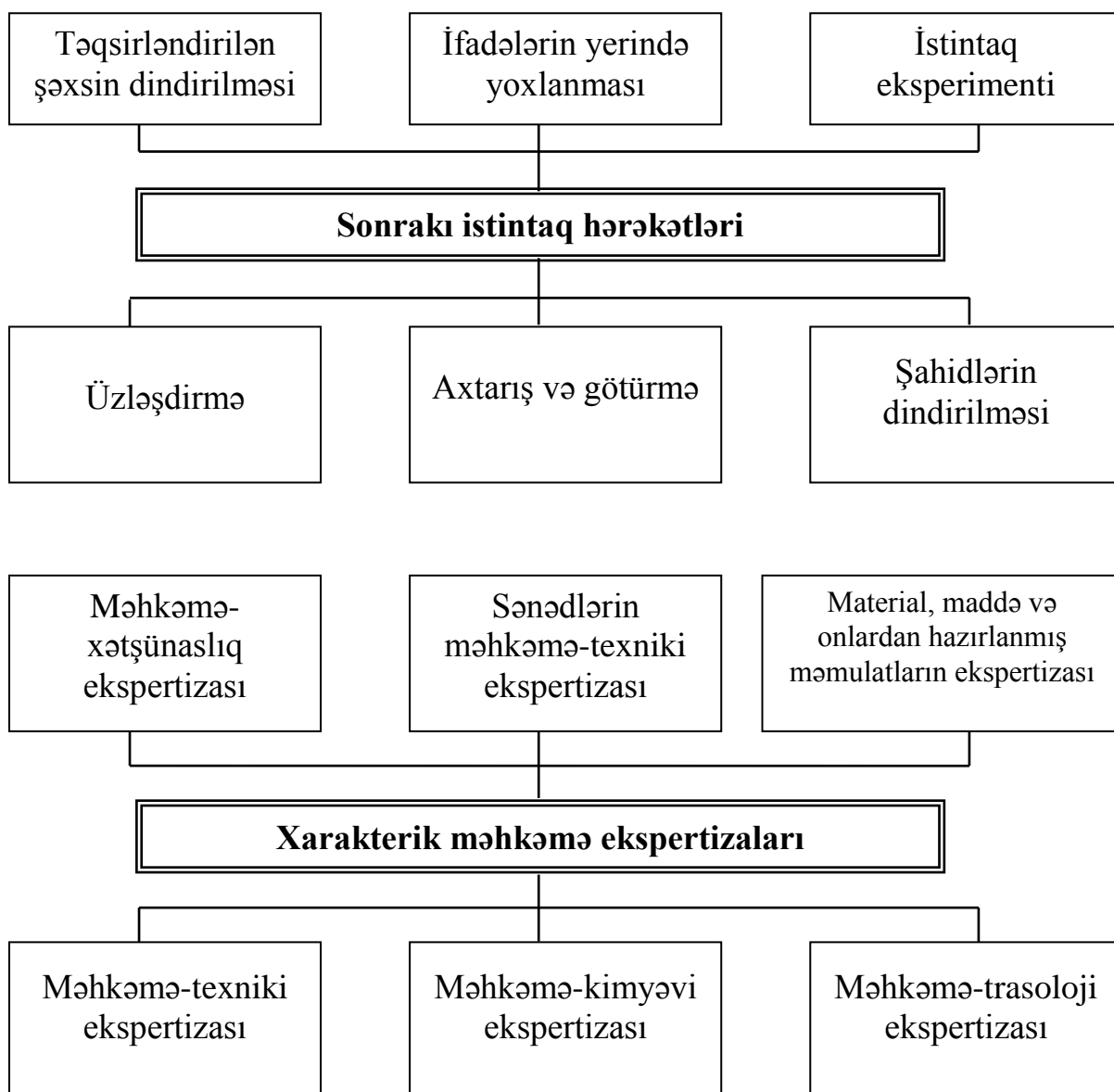
Mətbəə və ya kустar yığımı

Pul əsginaslarında və ya qiymətləri kağızlarda hər bir rekvizitin dəyişdirilməsi və ya yapışdırılması

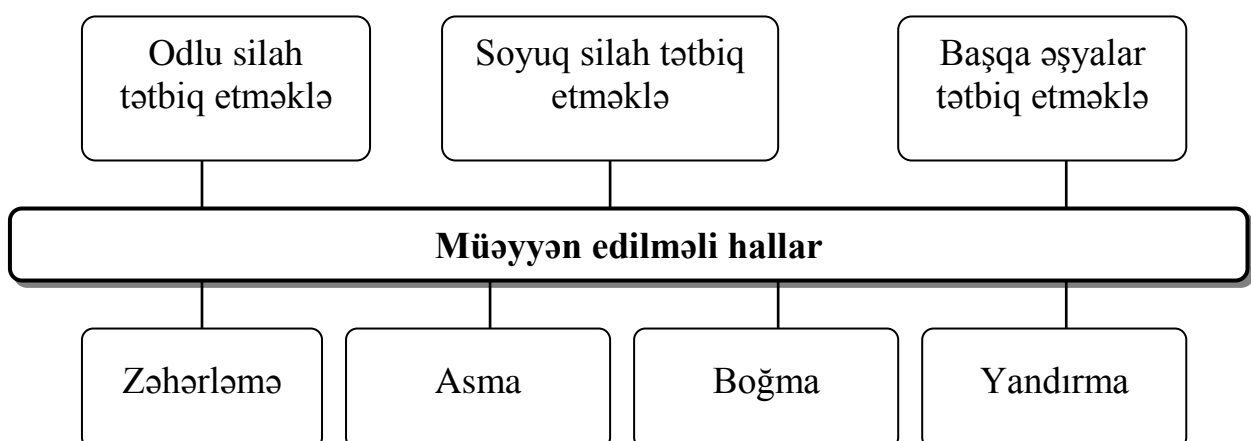
Rəngli lazer printeri vasitəsi ilə

Keçən işıq şüaları altında təsvirin köçürülməsi

Foto reproduksiya vasitəsi ilə



MÖVZU № 27. HƏYAT VƏ SAĞLAMLIQ ƏLEYHİNƏ OLAN CİNAYƏTLƏRİN ARAŞDIRILMASININ XÜSUSİYYƏTLƏRİ



Adamöldürmə cinayəti açıq şəraitdə törədilib (çox hallarda ailə-məişət münasibətləri zəminində, yaxud xuliqanlıq niyyətindən), zərərçəkən və şübhə edilən şəxs məlumdur

Ölümlə nəticələnən başqa cinayətlərin (quldurluq, soyğunçuluq, zorlama) törədilməsi zamanı, zərərçəkən şəxs məlumdur, amma cinayətdə şübhə edilən şəxs məlum deyil

Adamöldürmə cinayətləri üzrə ibtidai araşdırmanın ilkin mərhələsində tipik şəraitlər

Müəyyən edilməmiş motivlər üzrə ölüm

Şəxsin xəbərsiz itkin düşməsi (zərərçəkən məlumdur, amma şübhə edilən şəxs məlum deyil)

Şəxsiyyəti məlum olmayan, yaxud parçalanmış meyitin hissələri tapıldıqda

Uşaq öldürmə

Təzə doğulmuş uşaq meyiti aşkar edildikdə

Təzə doğulmuş uşaq xəbərsiz itdikdə

Hadisə yerinə baxış

Cinayət haqqında məlumatı olan şəxslərin dindirilməsi

Zəruri hallarda meyitin tanınma üçün təqdim edilməsi

Zər tətbiq etməklə nəticələnən ölüm cinayətlərinin araşdırılmasında müstəntiqin ilkin hərəkətləri

Məhkəmə-tibbi ekspertizasının təyin edilməsi

Kriminalistik ekspertizaların təyin edilməsi

Əməliyyat-axtarış tədbirlərinin keçirilməsi haqqında müvafiq orqanlara tapşırıqlar vermək

Şəxsin itkin düşməsi ilə əlaqədar daxil olmuş ərizələr üzrə başlanmış cinayət işinin ibtidai araşdırmasında müstəntiqin ilkin hərəkətləri

Şəxsin itkin düşməsi haqqında ərizə verən şəxsin dindirilməsi

Məhkəmə-tibbi ekspertizanın təyin edilməsi (meyit və ya onun hissələri aşkar edildikdə)

Xəbərsiz itkin düşən şəxsin yaşadığı yerdə axtarış və baxış keçirilməsi

Meyit və ya onun hissələrinin, həmçinin maddi sübutların gizlədildiyi yerlərin axtarışı və baxış

Maddi sübutların məhkəmə-tibbi ekspertizası (hadisə yerinə baxış, axtarış zamanı qana oxşar maddələr və ya insan orqanizminin başqa qalıqları aşkar edildikdə)

Xəbərsiz itkin düşmüş şəxsin qohumlarının, iş yoldaşlarının, qonşularının və onun haqqında məlumatı olan başqa şəxslərin dindirilməsi

Xəbərsiz itkin düşmüş şəxsin və onun itməsinə aidiyyəti olan şəxslərin poçt teleqraf korespondensiyalarına həbs qoyma

Əməliyyat-axtarış tədbirlərinin keçirilməsi haqqında tapşırıqlar vermək

Meyitin aşkar edilməsi ilə əlaqədar yürüdülmə ümumi fərziyyələr

Qətl

İntihar

Bədbəxt hadisə

Zorakı olmayan

Fərziyyələrin yürüdülməsi üçün əsaslar

Zorakı ölümün xarakteri və onun bilavasitə səbəbləri

Zərərçəkmiş şəxsin şəxsiyyəti

Cinayətkarın özü ilə apardığı predmetlər

Cinayətkara məxsus predmetlər

Meyitin pozası

Meyit üzərində olan xəsarətlərin xarakteristikası

Cinayətin törədilməsi aləti və ya vasitəsi

Hadisə yerinin digər halları

Cinayətin törədildiyi yer

Şübhəli şəxsin cinayətin törədildiyi yerə gəlib-getməsi yolları

Ehtimal olunan cinayətkarların sayı

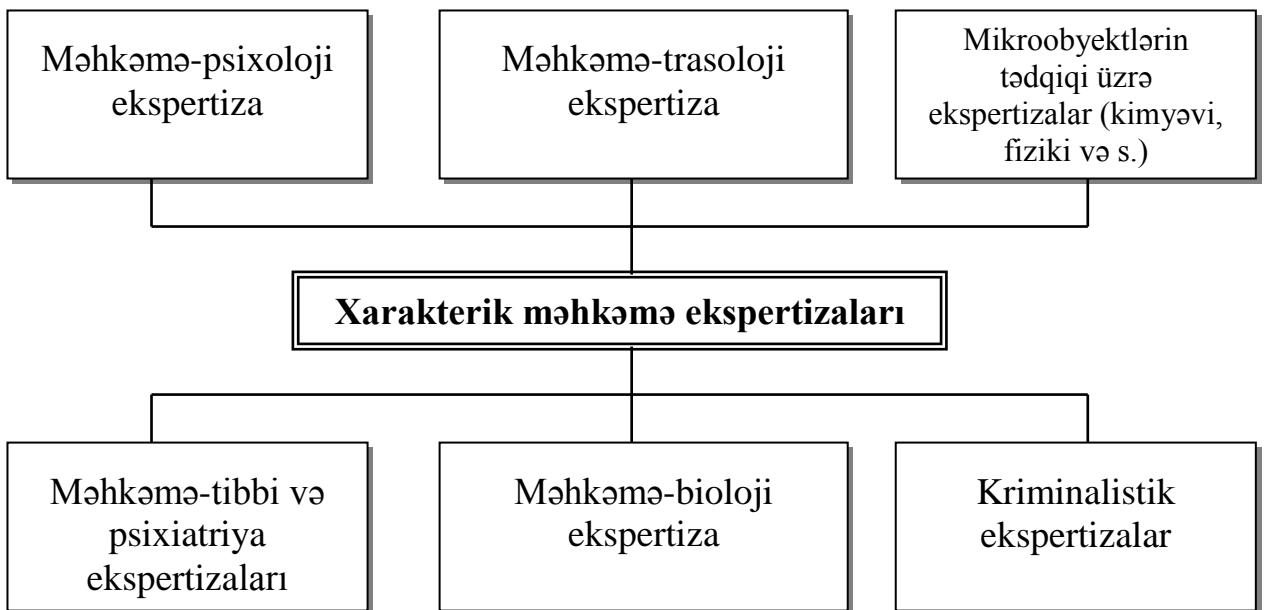
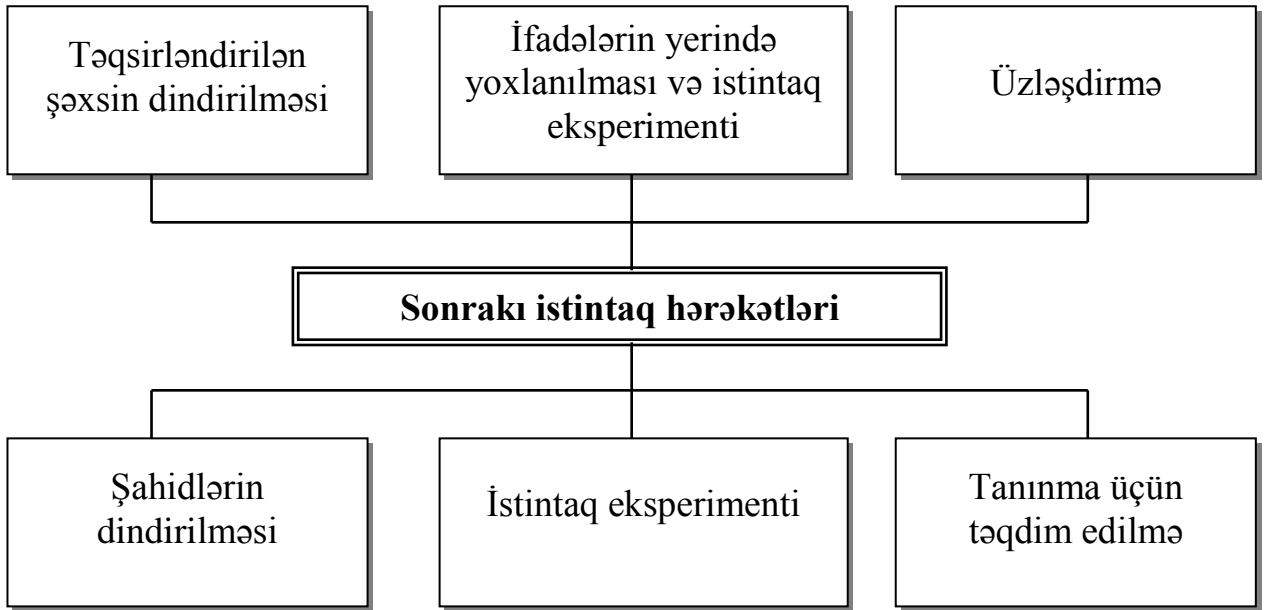
Zərərçəkmiş şəxsin cinayətkarlıqla şəxsi əlaqələri

Meyit şəxsiyyətinin müəyyən edilməsinin üsulları:

- Üzərində aşkar edilmiş şəxsiyyətini təsdiq sənədlər əsasında.
- Kriminalistik qeydiyyatın materialları əsasında.
- Daktiloskopik qeydiyyat üzrə.
- Tanınmaya təqdim etmə.
- İtkin düşmüş şəxslərin qeydiyyatı üzrə.

Meyitə baxışın vəzifələri:

- Ölümün səbəbinin müəyyən edilməsi.
- Meyitin aşkar olunduğu yerin və onun pozasının qeyd edilməsi.
- Meyitin paltarlarının vəziyyətinin qeyd edilməsi.
- Meyitin aşkar olunduğu yerlə qətlin baş verdiyi yerin uyğun olması.
- Meyit üzərində izlərin, zədələrin aşkar olunması və qeyd edilməsi.
- Ölümün təqribi vaxtının müəyyən edilməsi.
- Adamöldürənin üsullarının və istifadə olunan alətlərin xüsusiyyətlərinin müəyyən edilməsi.



MÖVZU № 28. CİNSİ CİNAYƏTLƏRİN ARAŞDIRILMASININ XÜSUSİYYƏTLƏRİ

Cinsi cinayətlərin kriminalistik xarakteristikası

- Konkret şəxsə qarşı zorakılıq hərəkətlərinin üsulu (xarakteri).

- Cinsi ehtirasın təmin etmə forması (üsulu).

1. Aktiv üsul.

- Fiziki zor
- Psixi zor

2. Passiv üsul (zərərçəkmiş şəxsin köməksiz vəziyyətindən istifadə etməsi).

3. Cinsi əlaqədə təbii formada.

4. Qeyri-təbii formada (pozğun) formada cinsi əlaqədə olma.

- Cinayətin törədilmə şəraiti.

- Cinayətkarın şəxsiyyətinin xarakteristikası.

1. Seksual hərəkətlərin törədilməsi yerinin xarakteri.

2. Cinayətin törədilməsi yerinin xarakteri.

3. Seksual hərəkətləri müşahidə edən şahidlərin olması.

1. Cinsi mənsubiyyəti.

2. Zərərçəkmişə münasibəti.

3. Residiv əlamətə görə.

4. Psixonomaliya (pozuntu) əlamətlərinə görə.

▪ Zərərçəkənin şəxsiyyətinin xarakteristikası.

▪ Cinayətin xarakteristik izləri.

1. Cinsi mənsubiyyəti.
2. Yaşı.
3. Cinayətkara münasibəti.
4. Viktimoloji xarakteristikası.
5. Zorakı hərəkətlərin nəticələrinin xarakteri.

1. Zorakılıq izləri.
2. Törədilmiş cinsi əlaqənin izləri.

Müəyyən edilməli hallar

Cinsi əlaqə və onun hansı formada olması

Zor tətbiq etmə və onun xarakteri

Zorlama faktı harada və nə vaxt baş vermişdir

Zorlama hansı nəticələrə səbəb olmuşdur

Zorlamayı kim törədib: onun şəxsiyyətini xarakterizə edən hallar; zorlama qrup halında törədilibmi; cinayətkarların hər birinin bu cinayətdə iştirakının dərəcəsi

Zərər çəkmiş şəxs kimdir, onun yaşı, şəxsiyyətini xarakterizə edən hallar

Hazırlanan və ya baş vermiş cinayətdən kimin xəbəri olub, kim bu cinayətin gizlədilməsində iştirak edib

Zorlamanın törədilməsinə kömək edən səbəb və şərait

Zərər çəkmiş şəxsin dindirilməsi	Hadisə yerinə baxış	Zərər çəkmiş şəxsin paltarının götürülməsi və baxışı	Zərər çəkmiş şəxsin maddi sübutların məhkəmə-tibbi ekspertizası	Əməliyyat-axtarış tədbirlərinin keçirilməsi üçün tapşırıqlar vermək
----------------------------------	---------------------	--	---	---

Zorlama zərər çəkmiş şəxsin tanımadığı şəxs (şəxslər) tərəfindən törədilib

Tipik şəraitləri, ibtidai araşdırma mərhələsi və müstəntiqin hərəkətləri

Zorlama zərər çəkmiş şəxsin tanıdığı şəxs (şəxslər) tərəfindən törədilib

Zərər çəkmiş şəxsin dindirilməsi

Hadisə yerinə baxış

Şübhə edilən şəxsin dindirilməsi

Şübhə edilən şəxsin işlədiyi və yaşadığı yerdə axtarış

Şübhə edilən şəxsin müayinəsi

Zərər çəkmiş şəxsin paltarının götürülməsi və baxışı

Şübhə edilən şəxsin, zərər çəkmiş şəxsin və maddi sübutların məhkəmə-tibbi ekspertizası

Əməliyyat-axtarış tədbirlərinin keçirilməsi üçün tapşırıqlar vermək



MÖVZU № 29. XULIQANLIQ CİNAYƏTLƏRİNİN ARAŞDIRILMASININ XÜSUSİYYƏTLƏRİ

Xuliqanlıq – cəmiyyətə açıqca hörmətsizlikdə ifadə olunan, vətəndaşlar üzərində zor tətbiq olunması və ya belə zorun tətbiq edilməsi hədəsi ilə müşayiət olunan, habelə özgənin əmlakının məhv edilməsi və ya zədələnməsi ilə nəticələnən ictimai qaydanın kobud surətdə pozulmasıdır.
(CM-in 221-ci maddəsi)

Tipik istintaq şəraitləri (istintaqın ilkin mərhələsi üçün)

1. Şəxs hadisə yerində tutulmuşdur.
2. Xuliqanlıq hərəkətlərini törədən şəxs hadisə yerindədir, lakin öz hərəkətlərini davam edir.
3. Xuliqanlıq hərəkətləri əvvəllər törədilib və onu törədənin şəxsiyyəti məlumdur.
4. Xuliqanlıq hərəkətlərini törədən şəxs hadisə yerindən qaçıb gizlənmişdir, onun zahiri əlamətləri barədə məlumatlar var.
5. Xuliqanlıq hərəkətlərinin izləri aşkar olunub, lakin onu törədən şəxs barədə heç bir məlumat yoxdur.

Tipik istintaq şəraitləri (istintaqın sonrakı mərhələsi üçün)

1. Konkret şəxsin və onun cinayətə aidiyyətinin müəyyən edilməsi, ittihamın elan edilməsi.
2. Şübhəli şəxs var, lakin onu xuliqanlıq cinayətinə aidiyyəti və ittihamın elan edilməsi üçün kifayət qədər sübutlar əldə olunmayıb.
3. Kifayət qədər sübutlar yığılmayıb və xuliqanlıq törədənin şəxsiyyəti müəyyən edilməyib.

Müəyyən edilməli hallar

Təqsirkar tərəfindən hansı konkret hərəkətlər törədilib; bu hərəkətlərdə konkret xuliqanlıq cinayətinin hansı formasının əlamətləri vardır

Xuliqanlıq hərəkətlərinin harada və nə vaxt törədilməsi

Xuliqanlıq hərəkətləri hansı digər cinayətlərlə müşayiət edilmişdir

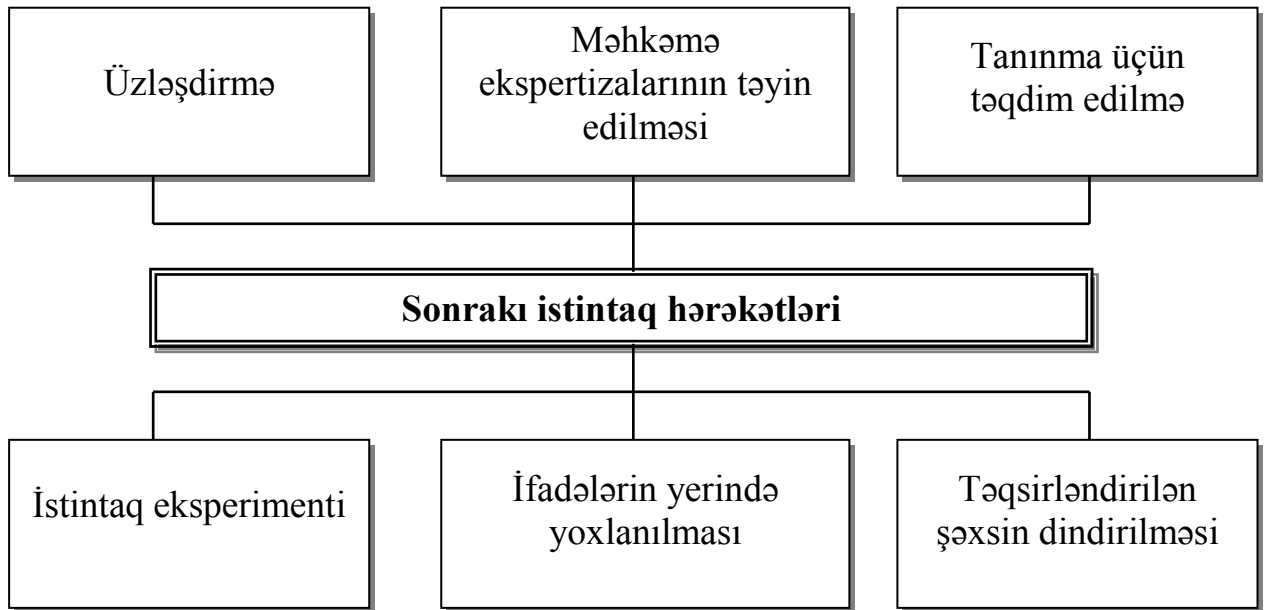
Xuliqanlıq edən şəxs əvvəllər bu cür cinayətlər törədibmi; məhkumluğu varmı; əvvəllər inzibati qaydada xırda xuliqanlıq görə məsuliyyətə cəlb olunubmu.

Təqsirləndirilən şəxsin təqsirliliyi, cinayətin motiv və məqsədi

Zərər çəkmiş şəxslərin olub-olmaması, onların təqsirkarı xuliqanlıq hərəkətlərinin törədilməsinə təhrik etmənin mövcudluğu

Maddi ziyan vurulubmu; kimə zərər yetirilib; zərər çəkmiş bədənə zərər yetiribmi

Cinayətin törədilməsinə kömək edən hallar



MÖVZU № 30. RÜŞVƏTXORLUQ VƏ KORRUPSIYA XARAKTERLİ CİNAYƏTLƏRİN METODİKASI

Korrupsiya – vəzifəli şəxslərin öz statusundan, təmsil etdiyi orqanın statusundan, vəzifə səlahiyyətlərindən və ya həmin status və səlahiyyətlərdən irəli gələn imkanlardan istifadə etməklə qanunsuz olaraq maddi və s. nemətlər, imtiyazlar və ya güzəştlər əldə etməsi, habelə fiziki və hüquqi şəxslər tərəfindən qeyd edilən maddi və s. nemətlərin, imtiyazların və ya güzəştlərin qanunsuz olaraq vəzifəli şəxslərə təklif və ya vəd olunması və yaxud verilməsi yolu ilə həmin vəzifəli şəxslərin ələ alınmasıdır.

Korrupsiya (latınca “korruptio”) satın alınmaq, ictimai və siyasi xadimlərin, dövlət məmurlarının və ya vəzifəli şəxslərin satın alınması və satılması deməkdir.

Korrupsiya xarakterli cinayətlərin araşdırılması zamanı tipik istintaq şəraitləri:

- Korrupsiya xarakterli cinayət bilavasitə hüquq-mühafizə orqanı tərəfindən aşkar edilmişdir.
- Korrupsiya xarakterli cinayətlər barədə məlumat əməliyyat-axtarış orqanları tərəfindən daxil olmuşdur.
- Məlumat audit və digər maliyyə yoxlamaları əsasında daxil olmuşdur.
- Məlumat digər mənbələrdən daxil olmuşdur.

Korrupsiya xarakterli cinayətlərin araşdırılmasında müəyyən edilməli hallar:

- Cinayət törədilməsi yeri, vaxtı, şəraiti və növü.
- Cinayət törədilməsi üsulu (daha çox törədilmiş cinayət növündən asılıdır).
- Cinayət qəsdinin predmeti.
- Cinayət yolu ilə əldə edilmiş əmlakın və maddi aktivlərin müəyyən edilməsi.
- Korrupsiya əməllərinin törədilməsi zamanı cinayətkar davranışın motiviasiyası və məqsədi.
- Cinayətdə iştirak edən şəxslərin dairəsi və törədilmiş cinayətdə hər birinin rolu.
- Cinayətin maddi izləri.
- Məsuliyyəti ağırlaşdıran və yüngülləşdirən hallar.
- Cinayətin törədilməsinin səbəb və şəraitinin müəyyən edilməsi

Müəyyən edilməli hallar

Rüşvətخورluq faktının olması

Rüşvətin predmeti

Rüşvət verən, rüşvət alan və vasitəçi kim olub

Cinayətin baş verdiyi şərait (vaxt, yer, rüşvət vermənin üsulu)

Rüşvət hansı hərəkətlərin yerinə yetirilməsi üçün və hansı məqsədlə verilib

Rüşvətخورluq cinayəti törədən şəxslərin hərəkətlərində başqa cinayətin tərkibi varmı, əgər varsa onda hansı?

Rüşvətخورluğa sövq edən hallar

Rüşvət verən şəxsin maraqlarına uyğun müvafiq hərəkətlərin icra edilməsi və onların qanuni xarakter daşması

Rüşvət verən şəxsi cinayət məsuliyyətindən azad etmək üçün əsas varmı?

Araşdırmanın ilkin mərhələsində müstəntiqin hərəkətləri və tipik şəraitlər

Rüşvət verən şəxsin ərizəsi və fəal köməyi nəticəsində bu haqda xəbəri olmayan rüşvət alan şəxs işə edilir

Əməliyyat-axtarış tədbirlərinin keçirilməsi haqqında tapşırıqlar vermək

Üzləşdirmə

Şahidlərin dindirilməsi

Sənədlərin götürülməsi və baxışı

Rüşvət alan şəxsin iş və yaşayış yerlərində axtarış; onun əmlakına həbs qoyulması

Rüşvət alan şəxsin dindirilməsi

Rüşvət alan şəxsin cinayət başında tutulması, onun şəxsi axtarışı, zəruri hallarda isə şəxsi müayinəsi

Rüşvət verən şəxsin dindirilməsi

Rüşvət verən və rüşvət alan şəxslər əlbir hərəkət edirlər; rüşvətxorluq faktı haqqında məlumat əməliyyat mənbələrindən daxil olub; rüşvətxorluqda iştirak edən şəxslərə onların tutulacağı haqqında heç nə məlum deyil

Əməliyyat-axtarış tədbirlərinin keçirilməsi haqqında tapşırıqlar vermək

Şahidlərin dindirilməsi

Sənədlərin götürülməsi və baxışı

Şübhə edilən şəxsin dindirilməsi

Ardı növbəti səhifədə

Yaşayış yerlərində axtarış, rüşvətxorluq əmlakına həbs qoyulma

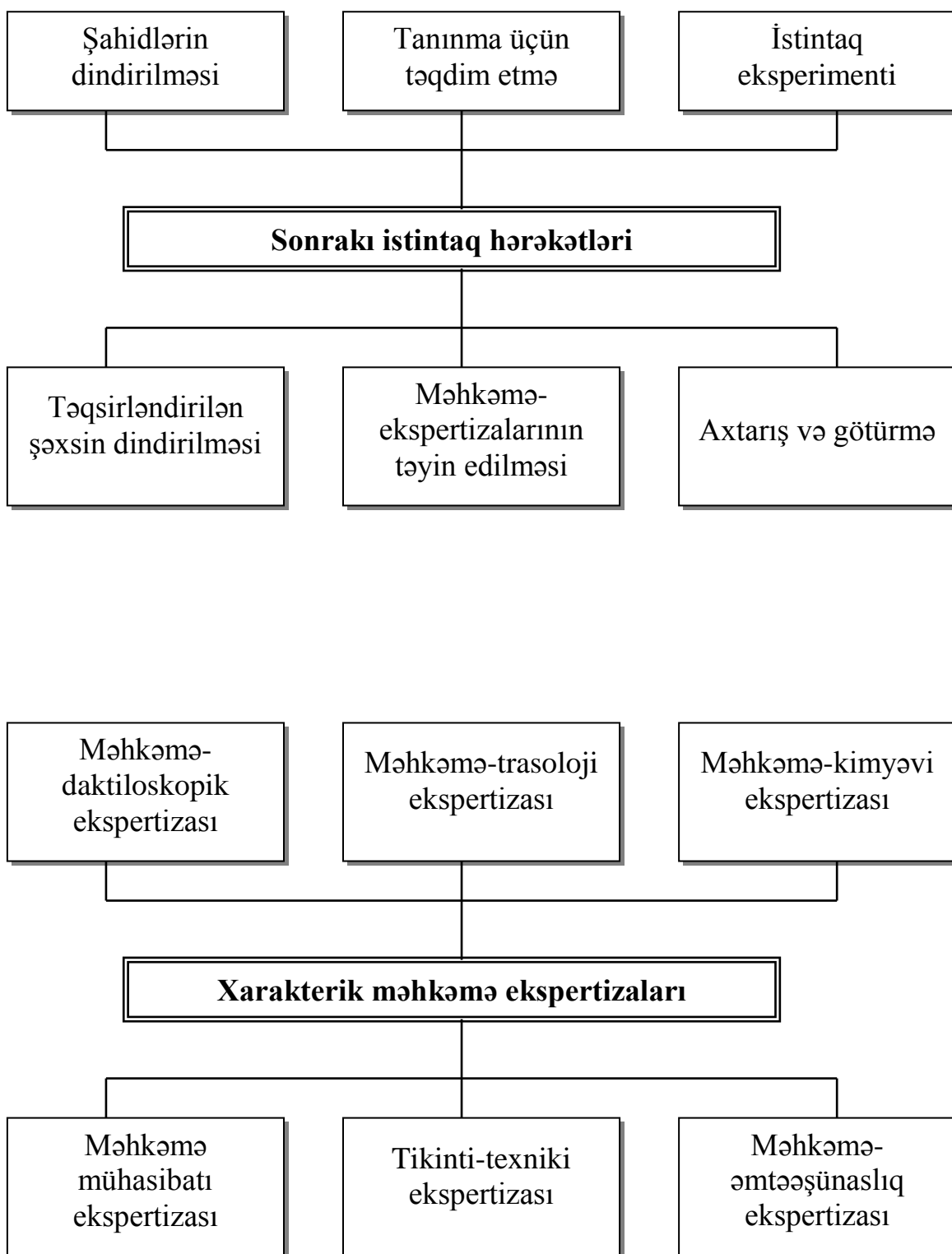
Rüşvət verən və rüşvət alan şəxslərin cinayət başında tutulması və onların şəxsi axtarışı

Rüşvət verən və rüşvət alan şəxslər əlbir hərəkət edirlər; rüşvətxorluq faktı haqqında məlumat rəsmi mənbələrdən daxil olub; rüşvətxorluqda iştirak edən şəxslərin bunun haqqında məlumatları var

Əməliyyat-axtarış tədbirlərinin keçirilməsi haqqında tapşırıqlar vermək

Sənədlərin götürülməsi və baxışı

Şahidlərin dindirilməsi



MÖVZU № 31. NARKOTİK VASİTƏLƏR VƏ PSIXOTROP MADDƏLƏRLƏ BAĞLI CİNAYƏTLƏRİN ARAŞDIRMA METODİKASI

Bu növ cinayətlərin kriminalistik xarakteristikasının əsas elementlərinə aşağıdakıları aid etmək olar:

- Cinayətin törədilməsi şəraiti (cinayətin törədilməsi yeri, vaxtı, onun törədilməsinə sövq edən hallar və s.).
- Narkotiklərlə bağlı cinayət əməllərinin törədilməsi mexanizmi.
- Qəsdin predmeti.
- Cinayətin həyata keçirilmə mexanizmi.
- Cinayəti törədən şəxsi xarakterizə edən məlumatlar.

Narkotiklərin qanunsuz dövriyyəsi ilə bağlı cinayətlər üzrə araşdırmanın əsas və vəzifələri:

- Cinayətin törədilməsi və gizlədilməsi üsullarını sübuta yetirmək.
- Cinayət əməlinin törədilmə yerini müəyyən etmək.
- Cinayət əməlinin törədilmə vaxtını müəyyən etmək.
- Narkotik vasitələrin növünü, miqdarını, alış və satış qiymətini, əldə olunan gəlirin miqdarını müəyyən etmək.
- Narkotik vasitələrin əmələ gəlmə mənbəyini, daxil olma kanallarını müəyyən etmək.
- Narkotik vasitələrin realizə edilməsinin digər kanallarını və narkotiklərin qəbulu ilə əlaqədar tiryəxanaların aşkarlandığı yerləri müəyyən etmək.
- Cinayətkar qrupun dairəsini və törədilmiş cinayətdə hər birinin rolunu müəyyən etmək.
- Cinayətdə hər bir təqsirləndirilən şəxsin təqsirini, motiv və məqsədini müəyyən etmək və müdafiə fərziyyələrini yoxlamaq.
- Təqsirləndirilən şəxslər haqqında məlumatları yoxlamaq (eyni zamanda narkoman olması, məcburi müalicəyə ehtiyacı olması, ailəni ağır maliyyə vəziyyətində qoyması və s.).
- Cinayət nəticəsində vurulmuş zərərin xarakterini, ölçüsünü müəyyən etmək.
- Cinayətin törədilməsinə imkan yaradan halları müəyyən etmək və s.

Bu növ cinayətlər əsasən üç qrupa bölünür:

- Birincisi, narkotik vasitələrin qeyri-qanuni dövriyyəsi, həmçinin də narkotik vasitələrin istehsalı, əldə olunması, saxlanması, buraxılması, daşınması və göndərilməsi üzrə müəyyən olunmuş qaydaların pozulması ilə bağlı cinayətlər.
- İkincisi, narkomanlar tərəfindən narkotik və ya onların əldə edilməsi üçün vəsait tapmaq məqsədi ilə törədilən cinayətlər.
- Üçüncüsü, narkotiklərin psixikaya birbaşa təsiri nəticəsində törədilmiş cinayətlər.

Narkotiklərlə bağlı faktlar üzrə keçirilən yoxlama tədbirləri:

- Polis əməkdaşlarının raportu.
- Şəxsin polis orqanlarına və ya müalicə-profilaktik müəssisələrinə gətirilməsinə əsas verən vətəndaşların ərizələri, məlumatları və digər sənədlər.
- Polis orqanlarına gətirilən şəxsin izahatı.
- Şəxsi axtarış, şeylərin və sənədlərin götürülməsi haqqında protokol (İXM-in 402 və 404-cü maddələri).
- Şəxsin narkoloji dispanserdə qeydiyyatda olması haqqında arayış.
- İnzibati xəta haqqında protokol (İXM-in 410, 410.1-ci maddəsinə əsasən əvvəllər tərtib edilmiş protokol nəzərdə tutulur).
- Şəxsin üstündən götürülmüş narkotik vasitələrin ekspert tədqiqi haqqında ekspert rəyi mütəxəssisin arayışı.
- Bu faktla əlaqədar digər şəxslərin izahatları.
- Hadisə yerinə baxış protokolu.
- Şəxsin məhkəmə-tibbi müayinəsi aktı.
- Şəxs haqqında olan xarakterizəedici materiallar.
- Narkotik xassəli bitkilərin qanunsuz kultivasiyası haqqında mütəxəssisin arayışı.

Bu növ cinayətlər üzrə hadisə yeri aşağıdakılar ola bilər:

- a) narkotik vasitələrin oğurluq və quldurluq yolu ilə ələ keçirilməsi işləri üzrə - şəxsi evlər, mənzillər, dövlət müəssisələri, təşkilatlar, apteklər, xəstəxanalar, farmasevt müəssisələri, saxlanma yerləri.
- b) Becərilməsi qadağan edilmiş narkotik xassəli bitkilərin əkilməsi və becərilməsi işləri üzrə - ərazilər, sahələr, həyətyanı sahələr, çay sahilləri və s.
- c) Narkotik vasitələrin daşınması, realizə edilməsi, narkomanlar üçün tiyəkxanalar təşkil etmə və saxlama, narkotik vasitələrin istehlakına təhrik etmə cinayətləri üzrə - yaşayış yerləri (ev, saray, mənzil və s.).
- d) Narkotik vasitələrin daşınması – nəqliyyat vasitələri, rabitə və nəqliyyat idarələri.
- e) Narkotik vasitələrin hazırlanması üçün xüsusi təyin edilmiş yerlər.

Müəyyən edilməli hallar

Narkotik vasitələri və ya psixotrop maddələrin hazırlama və ya satma cinayəti baş veribmi

Cinayət nə vaxt və harada törədilib

Kim tərəfindən törədilib (onun həyat tərzi, əlaqələri, maraq dairəsi və s.)

Narkotik vasitələri və ya psixotrop maddənin, preparatın adı, həcmi, çəkisi, qiyməti, tərkibi, hazırlanmasına istifadə olunan xammal

Narkotik vasitələri və ya psixotrop maddələrin təyinatı, onların narkotik maddələri siyahısına aid olub-olmaması, insan orqanizminə təsir dərəcəsi

Bunları istehsal edildiyi ənənəvi regionlar, hazırlanma üsulu, gətirilmə və realizə kanalları

Narkotik vasitələr hansı avadanlıqdan istifadə edilməklə hazırlanıb, bu cür avadanlıqlar harada və hansı məqsədlə saxlanılır

Narkotik vasitələri və ya psixotrop maddələri hazırlama və ya satma cinayətlərinin törədilməsinə kömək edən səbəb və şərait

Narkotik vasitələrin və psixotrop maddələrin hazırlanması üsulları

Morfinin asetilləşdirilməsi (heroin)

Su və ya üzvi həlledicilər vasitəsi ilə xaş-xaş samanından narkotik aktiv alkaloidlərin çıxarılması (ekstraksiya tiryəki)

Xaş-xaş bitkisinin istənilən çeşidlərini xırdalayıb qurutmaq (xaş-xaş samanı)

Yağlı və ya tiryək xaş-xaşının südlü şirəsini havada qurutmaq (tiryək)

Çətənə bitkisinin çiçəkləri və meyvələrinin qurudulması və xırdalanması (marixuana)

Çətənə bitkisinin yuxarı hissələrini xüsusi emal yolu ilə xırdalama, ələkdən keçirmə, presləmə (həşiş-nəşə)

Tipik istintaq şəraiti və araşdırmanın ilkin mərhələsində müstətiqin hərəkətləri

Narkotik vasitələrin və psixotrop maddələrin qəbulundan zəhərlənmiş şəxs narkotik maddələr hazırlanan gizli laboratoriyayı ifşa edir

Hadisə yerinə baxış

Şahidlərin dindirilməsi

Axtarış və götürmə

Şübhə edilən şəxsi tutmaq

Narkotik vasitələrin və psixotrop maddələri satan şəxs "malı" realizə edərkən yaxalanıb

Şəxsi axtarış

Təqsirləndirilən şəxsi dindirmə

Axtarış və götürmə

Əməliyyat-axtarış tədbirlərinin keçirilməsi üçün tapşırıqlar vermək

Qanunsuz olaraq narkotik tərkibli bitkilərin əkilməsi və becərilməsi cinayətləri üzrə dindirmədə aşağıdakı halların müəyyən edilməsi tələb olunur:

- Şitil və ya toxumlar hansı mənbədən əldə edilmişdir.
- Bu hansı məqsədlə əkilmişdir (öz tələbatını təmin etmək, satışı və ya tiryəcxanalar saxlama məqsədilə).
- Kimin sifarişi ilə bu bitkilər əkilmişdir, məhsul yığıldıqdan sonra onun alınmasına kim söz vermişdir, hansı miqdarda və hansı qiymətə.
- Narkotik tərkibli bitkilər əkilməsi üçün sahənin hazırlanmasını, əkilməsini, aqrotexniki qulluğu, becərilməsini, yığılmasını, narkotik vasitələrin hazırlanmasını kim həyata keçirmişdir.
- Narkotik tərkibli bitkilərin əkilməsində, becərilməsində hansı vasitələrdən istifadə edilmişdir, onlar hansı müddət ərzində və harada yerləşir.

Narkotik vasitələr və psixotrop maddələrlə bağlı cinayətlərdə axtarış zamanı aşağıdakı predmetlərin axtarışına diqqət yetirmək lazımdır:

- Narkotik vasitələr və psixotrop maddələr.
- Narkotik tərkibli bitkilər və narkotiklərin hazırlanmasında onların qalıqları.
- Narkotiklərin hazırlanması üçün istifadə edilən vasitələr.
- Müxtəlif həcmələr və qablaşdırıcı materiallar.
- Narkotik vasitələrin alınması üsulunu və kimyəvi reaksiyaları əksedən qeydiyyatlar və yazılar.
- Narkotik vasitələrin hazırlanması üçün istifadə edilən həlledicilər.

Narkotik vasitələrin və psixotrop maddələrin ekspertizasının obyektləri:

- Çətənə bitkisindən kустar üsulu ilə hazırlanan narkotik vasitələr (həşiş, kanabis, həşiş qətranı, maye həşiş, həşiş ekstratı və s.).
- Xaş-xaş bitkisindən alınan narkotik vasitələr (tiryək, tiryək ekstratı, xaş-xaş samanı və s.).
- Tibbi təcrübədə tətbiqi qadağan olunmuş kустar üsulu ilə hazırlanmış sintetik narkotik maddələr (heroin, LSD).
- Farmasept sənayesi tərəfindən buraxılan narkotik vasitələr və psixotrop maddələr.

Narkotik vasitələrin və psixotrop maddələrin hazırlanması üsulları

Morfinin asetilləşdirilməsi (heroin)

Su və ya üzvi həlledicilər vasitəsi ilə xaş-xaş samanından narkotik aktiv alkaloidlərin çıxarılması (ekstraksiya tiryəki)

Xaş-xaş bitkisinin istənilən çeşidlərini xırdalayıb qurutmaq (xaş-xaş samanı)

Yağlı və yatiyək xaş-xaşının südlü şirəsini havada qurutmaq (tiryək)

Çətənə bitkisinin çiçəkləri və meyvələrinin qurudulması və xırdalanması (marixuana)

Çətənə bitkisinin yuxarı hissələrinin xüsusi emal yolu ilə xırdalama, ələkdən keçirmə, presləmə (həşiş-nəşə)

Xarakterik məhkəmə ekspertizaları

Məhkəmə-tibbi ekspertizası

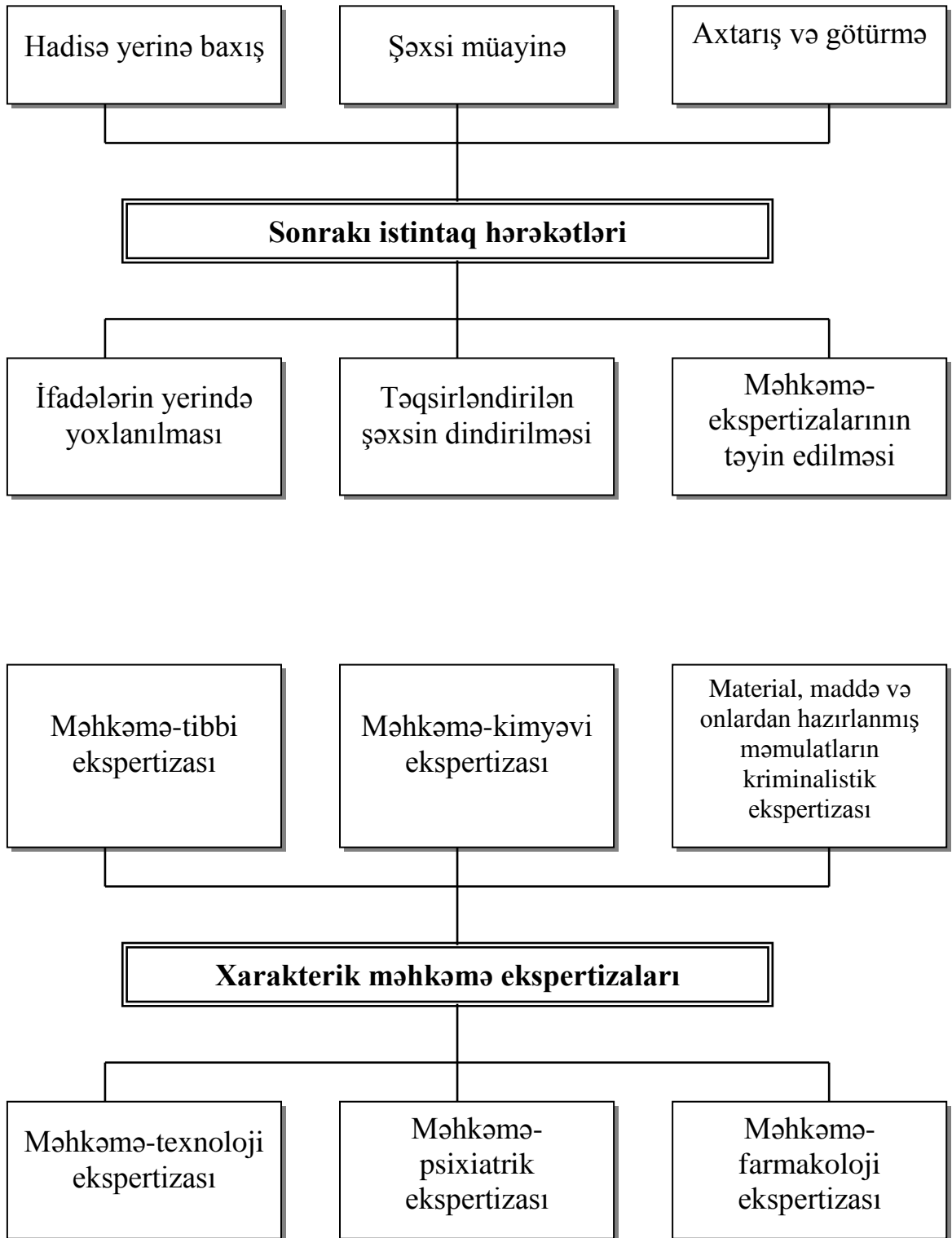
Məhkəmə-kimyəvi ekspertizası

Material, maddə və onlardan hazırlanmış məmulatların kriminalistik ekspertizası

Məhkəmə-texnoloji ekspertizası

Məhkəmə-psixiatrik ekspertizası

Məhkəmə-farmakoloji ekspertizası



**MÖVZU № 32. İSLAH-ƏMƏK MÜƏSSİSƏLƏRİNDƏ MƏHKUM
OLUNMUŞLAR TƏRƏFİNDƏN TÖRƏDİLMİŞ CİNAYƏTLƏRİN
ARAŞDIRILMASININ XÜSUSİYYƏTLƏRİ**

Müəyyən edilməli olan hallar

Hansı konkret növ cinayət baş vermişdir

Cinayət harada, nə vaxt baş verib

Cinayətkarın şəxsiyyətini xarakterizə edən hallar (yaşı, maraq dairəsi, sənəti və s.). Cinayətin motivi, məqsədi

Əgər zərərçəkmiş şəxs varsa, onun cinayətkarla münasibəti, zorakı hərəkətlərin xarakteri və kriminal nəticəsi

Maddi ziyan kimə yetirilib, maddi ziyanın miqdarı və xarakteri

Məsuliyyəti yüngülləşdirən və ağırlaşdıran hallar

Hazırlanan və ya baş vermiş cinayət haqqında kimin xəbəri olub, onun gizlədilməsində kim fəal iştirak edib

Konkret növ cinayətin törədilməsinə kömək edən səbəb və şərait

Tipik istintaq şəraiti və araşdırılmasının ilkin mərhələsində müstəntiqin hərəkətləri

Azadlıqdan məhrum etmə yerində bir qrup məhkum cinayətkar dəstə təşkil edərək müdiriyyətə basqın edib

Şübhə edilən şəxslərin dindirilməsi

Axtarış və köçürmə

Şəxsi müayinə

Şəxsi axtarış

Şübhə edilən şəxslərin tutulması

Hadisə yerinə baxış

Məhkum azadlıqdan məhrum etmə yerindən keşikçi üzərində zor göstərməklə qaçmış və onun yeri məlum deyil

Əməliyyat-axtarış tədbirlərinin keçirilməsi üçün tapşırıqlar vermək

Fotoşəklin tanınma üçün təqdim edilməsi

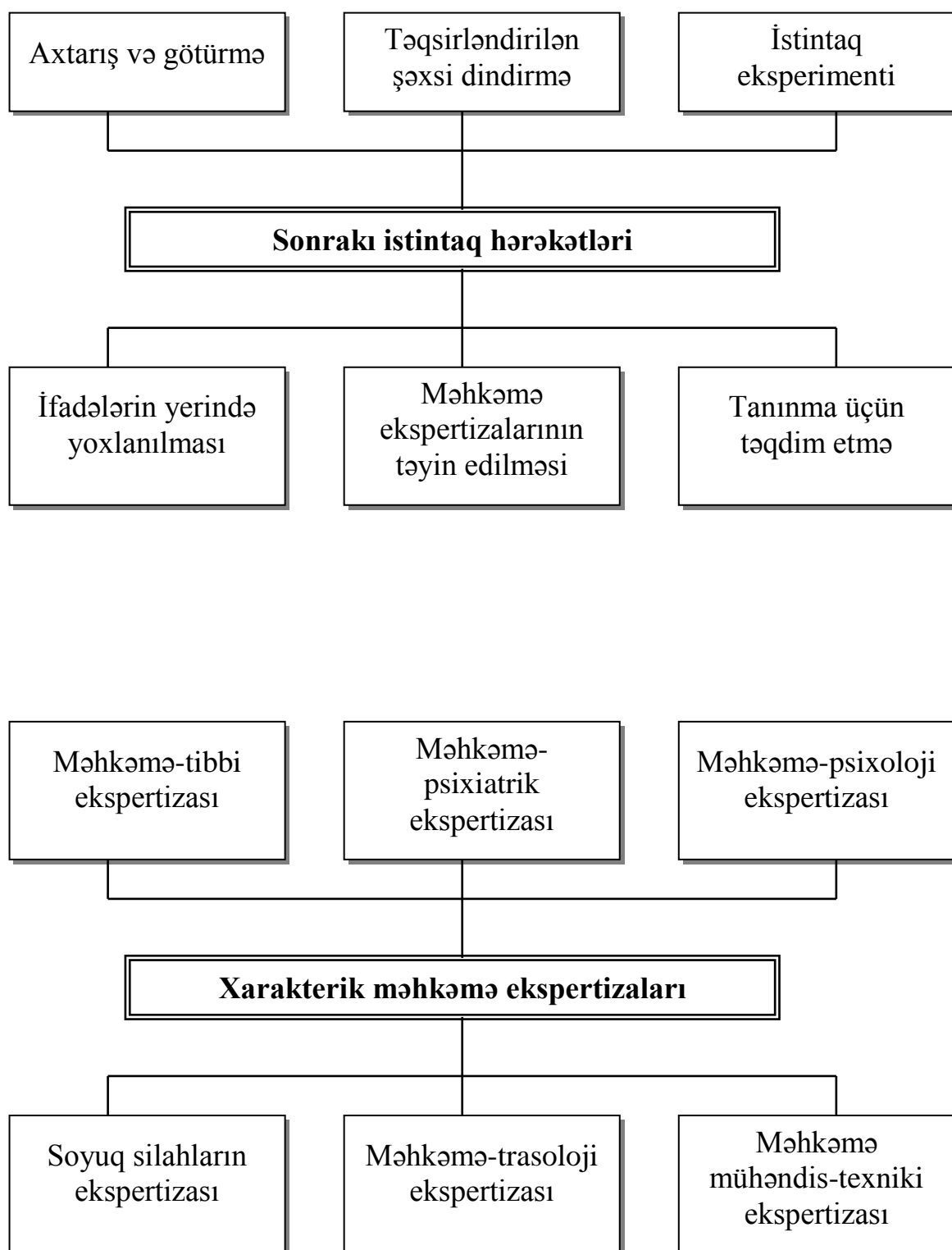
Şahidlərin dindirilməsi

Axtarış və götürmə

Hadisə yerinə baxış

İslah-əmək müəssisələrində məhkum olunmuşlar tərəfindən törədilmiş cinayətlər

- İƏM-nin işini pozan əməllər – AR CM m. 317.
- İƏM-dən qaçma – AR CM m. 304.
- İƏM-nin müdiriyyətinin tələblərinə qəsdən tabe olmamaq – AR CM m. 185-2.
- Azadlıqdan məhrum etmə növündə cəza çəkmədən boyun qaçırma – AR CM m. 305.
- Başqa növ cinayətlər.



MÖVZU № 33. HƏRƏKƏT TƏHLÜKƏSİZLİYİ VƏ NƏQLİYYAT VASİTƏLƏRİNİN İSTİSMARI QAYDALARI ƏLEYHİNƏ OLAN CİNAYƏTLƏRİN ARAŞDIRILMASI METODİKASI

Yol-nəqliyyat hadisələri dedikdə, yollarda, küçələrdə, meydanlarda, dəmiryol keçidlərində nəqliyyat vasitələrinin hərəkəti zamanı baş verən və insanların həlakına və ya onların müxtəlif növ dərəcəli bədən xəsarəti almasına və ya başqa maddi zərər dəyməsinə səbəb olan hadisələr başa düşülür.

YNH-nin kriminalistik xarakteristikasının elementləri

Yol-nəqliyyat hadisələrinin baş vermə mexanizmi

Hərəkət təhlükəsizliyi və nəqliyyat vasitələrinin istismarı qaydalarının pozulmasının nəticələri

Yol-nəqliyyat hadisəsinin xarakterik izləri

Yol-nəqliyyat hadisəsinin səbəbləri

Yol-nəqliyyat hadisəsinin şəraiti

Yol-nəqliyyat hadisəsi iştirakçılarının xarakteristikası

YNH-nin baş vermə mexanizmi

Yol-hərəkət və nəqliyyat vasitələrinin istismarı qaydalarının pozulması

Yollarda qəzalılı vəziyyətin yaradılması

Yollarda təhlükəli şəraitin yaradılması

Qəzanın baş verməsi

Ziyanın vurulması

Yol-nəqliyyat hadisələrinin növləri

- a) toqquşma
- b) çevrilmə
- c) maneəni vurma
- d) piyadanı vurma
- e) velosipedçini vurma
- f) dayanan nəqliyyat vasitəsini vurma
- g) at-araba nəqliyyatını vurma
- h) heyvanları vurma
- i) sənişinlərin yıxılması
- j) digər hadisələr

YNH-nin baş verdiyi şərait

YNH-nin baş verdiyi yer

YNH-nin baş verdiyi yerdə hərəkətin intensivliyi

YNH-nin baş verdiyi vaxt

YNH-nin baş verdiyi yerin yol hərəkətini tənzimləyici vasitələrlə təmin edilməsi

YNH-nin baş verdiyi ərazidə yol səthinin xarakteri və vəziyyəti

YNH-nin baş verdiyi vaxt havanın şəraiti

YHN baş verməsinin əsas səbəbləri

- Sürücü və piyadaların intizamsızlığı ucbatından yol hərəkət qaydalarının pozulması.
- Sürücülər tərəfindən təhlükəsizlik məsafəsinin və ya növbə ilə keçmənin pozulması.
- Piyadaların müəyyən olunmamış yerlərdən keçməsi zamanı qrafikdən gələn nəqliyyat vasitəsi olduqda.
- Sfetaforun qadağanedici signalında keçmə.
- Yol şəraitinin qeyri-qənaətbəxş olması (normativ xarakteristikaya cavab verməməsi).
- Hərəkət sisteminin aşağı səviyyədə olması (yol nişanlarının müəyyən olunmuş qaydalardan kənar olması, işləməməsi və yollarda sonradan qoyulmuş nişanlar).
- Piyadaların daha çox olduğu yerlərdə yol və signal işarələrinin olmaması.

YHN-in araşdırılmasını 3 tipik istintaq şəraitinə ayırmaq olar:

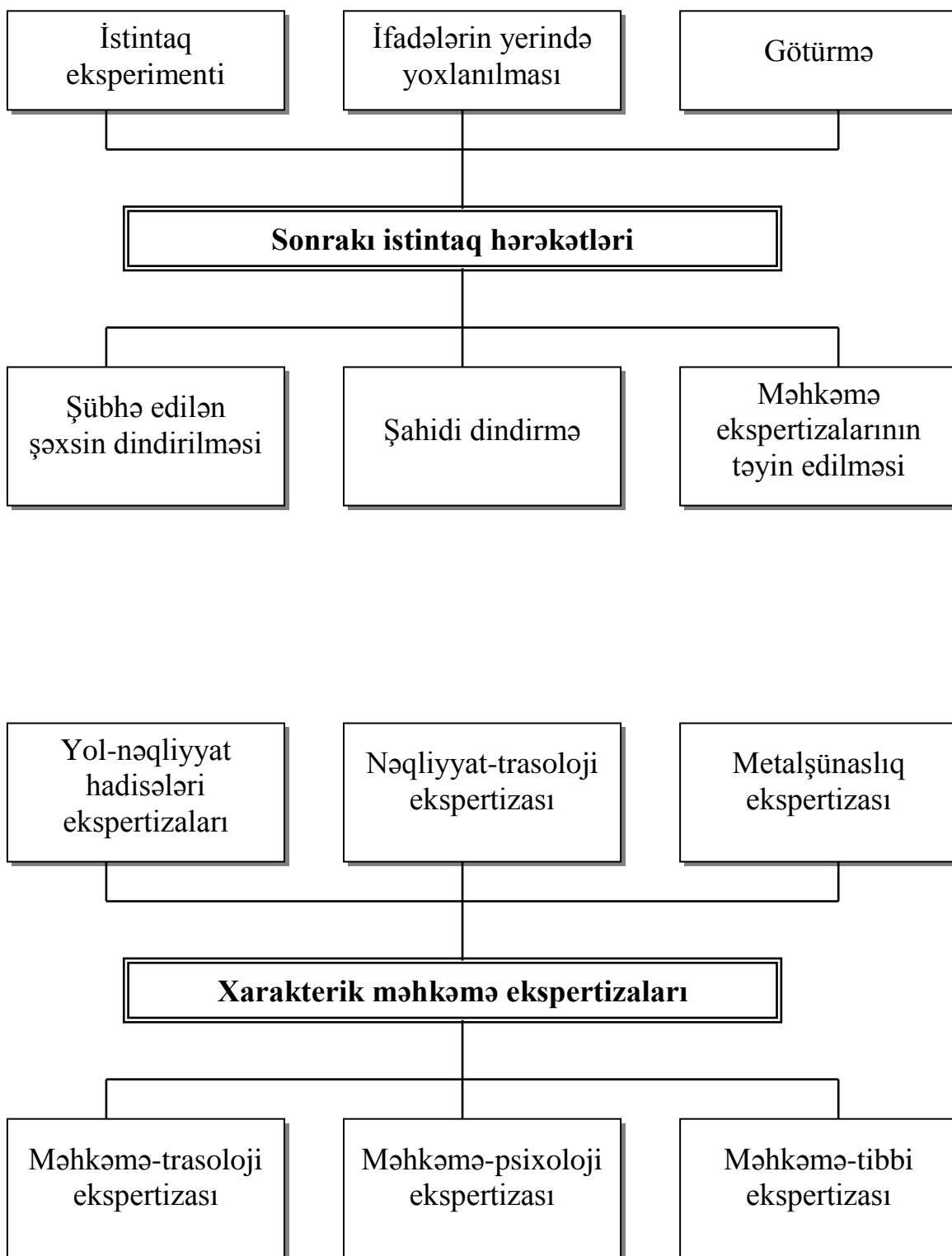
1. Nəqliyyat vasitəsinin sürücüsü və zərərçəkmiş şəxs hadisə yerində olmuş, hansısa səbəb üzündən sonradan hadisə yerində yoxdurlar (məsələn, tibb müəssisəsinə aparıldıqda) bu hal onlar barədə fərdi məlumatlara əsaslanır.
2. Sürücü və nəqliyyat vasitəsi hadisə yerində yoxdur. Zərərçəkmiş şəxs ordadır və onlar barədə dəqiq məlumatlar yoxdur.
3. Zərərçəkmiş nəqliyyat vasitəsilə hadisə yerindədir, sürücü öz nəqliyyat vasitəsi ilə orada olmadıqda. Bu şəraitdə baş vermiş hadisənin yeri, vaxtı barədə məlumatlar xarakterizə olunaraq sonrakı gedişat müəyyənləşdirilir.

YHN ilə əlaqədar sübut edilməli olan hallar:

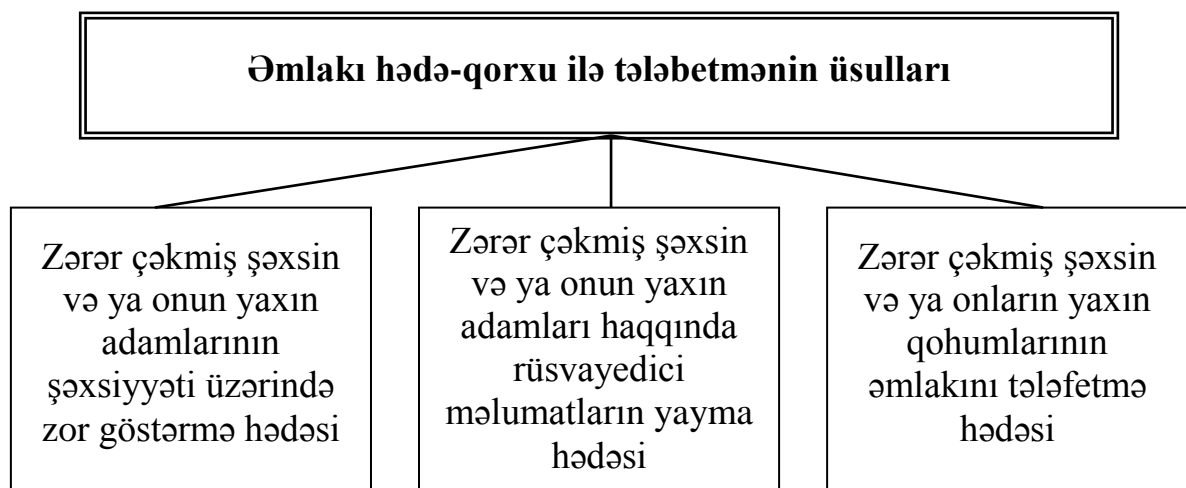
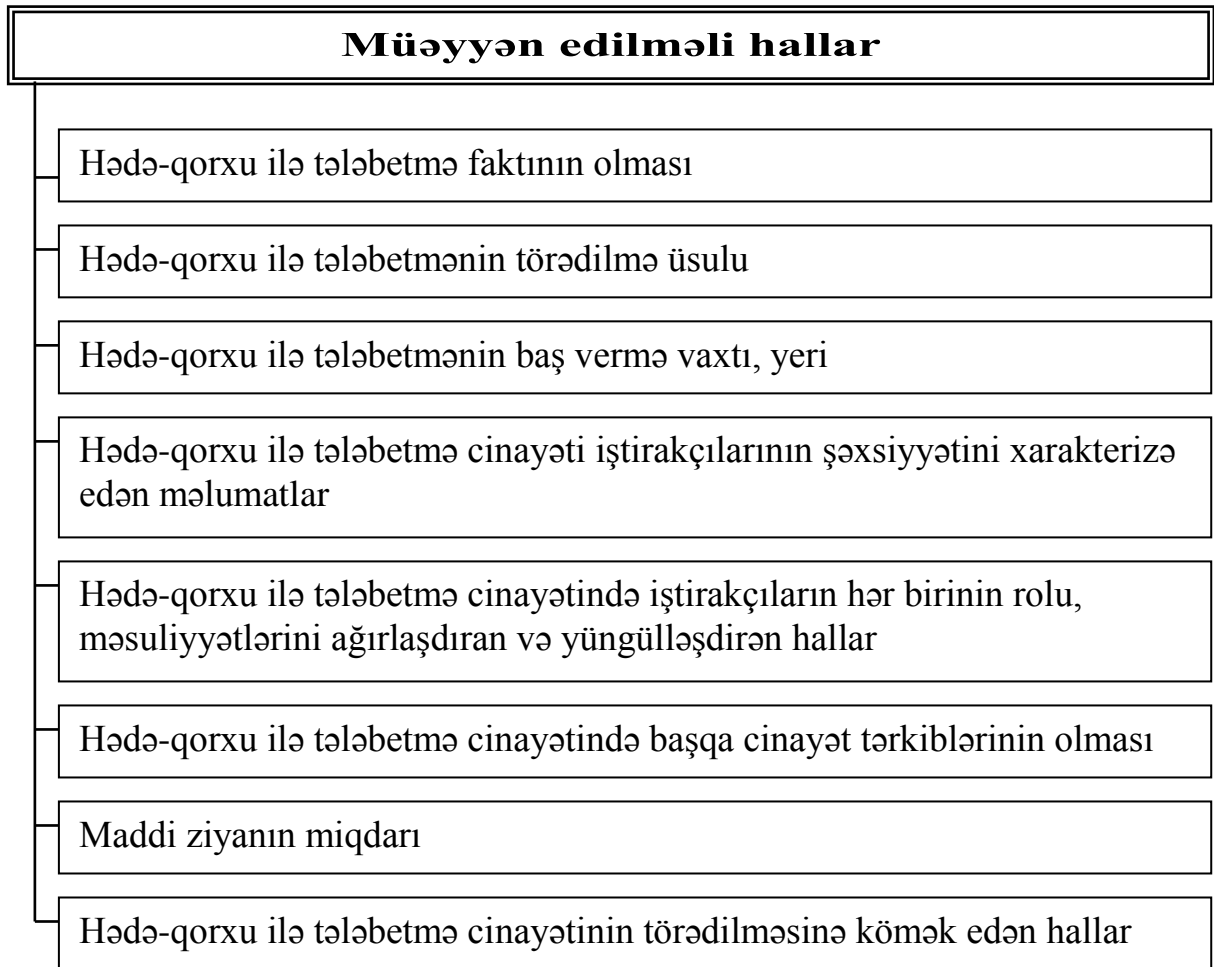
1. Baş vermiş hadisənin xarakteri.
2. Bu hadisə kimin günahından baş verib (sürücünün texniki personalın, nəqliyyatın təmir işlərinə cavabdeh olan şəxslərin və s.).
3. Hadisənin baş verdiyi vaxt və yer.
4. Cinayət törətmiş şəxsin cavabdehlik dərəcəsinə təsir göstərən hallar.
5. Sürecünün məsuliyyətini ağırlaşdıran və yüngülləşdirən hallar.
6. Yol hərəkət qaydalarının pozulması ilə baş vermiş hadisə arasında səbəbli əlaqə.
7. Bu cinayət nəticəsində vurulmuş ziyanın xarakteri və miqdarı.
8. Cinayətin törədilməsinə sövq edən hallar.

YHN ilə əlaqədar hadisə yerinə baxışda aşağıdakılar müəyyən olunur:

9. Yol-nəqliyyat hadisəsinin baş vermə yeri.
10. Hadisənin vaxtı.
11. Nəqliyyat hadisəsinin növü: vurma, toqquşma, asma və s.
12. Hərəkətin istiqaməti, təhlükəli vəziyyətin yaranması anında iştirakçıların yerləşməsi və hərəkətləri.
13. Hadisə zamanı iştirakçıların yerləşməsi və hərəkətləri.
14. Hadisənin son mərhələsində iştirakçıların yerləşməsi və vəziyyəti.
15. Hadisə anında yol şəraitinin necə olması:
 - a) Yol örtüyünün növü və vəziyyəti.
 - b) Yolun eni, nişanlanması və digər xüsusiyyətləri.
 - c) Yaxınlıqdakı sahələrin xarakteristikası.
 - d) Yol nişanlarının mövcudluğu.
 - e) Görünüş sahəsi.
 - f) Görünmə dərəcəsi.
 - g) Yolun işıqlandırma vəziyyəti.
 - h) Hərəkətin sıxlığı və intensivliyi.
 - i) Hərəkət üçün maneənin və yol qüsurlarının mövcud olması.
16. Yol-nəqliyyat hadisəsi nəticəsində yol örtüyündə, ətrafdakı əşyalarda, zərər çəkmişin üzərində yaranmış izlər.
17. Nəqliyyat vasitəsinin vəziyyəti.
18. Nəqliyyat vasitəsindən ayrılmış hissələrin, ondan aşmış yükün mövcudluğu, onların yerləşməsi.
19. Yol-nəqliyyat hadisəsinin müşahidə edən şəxslər (şahidlər).



MÖVZU № 34. HƏDƏ-QORXU İLƏ TƏLƏBETMƏ CİNAYƏTLƏRİNİN ARAŞDIRMA METODİKASI



Tipik istintaq şəraitləri və araşdırmanın ilkin mərhələsində müstəntiqin hərəkətləri

Şəxs məlumdur

Şübhəli şəxsin dindirilməsi

Hadisə yerinə və sübutlara baxış

Şahidlərin dindirilməsi

Zərər çəkmiş şəxsin müayinəsi

Ekspertizaların təyin edilməsi

Şəxs məlum deyil

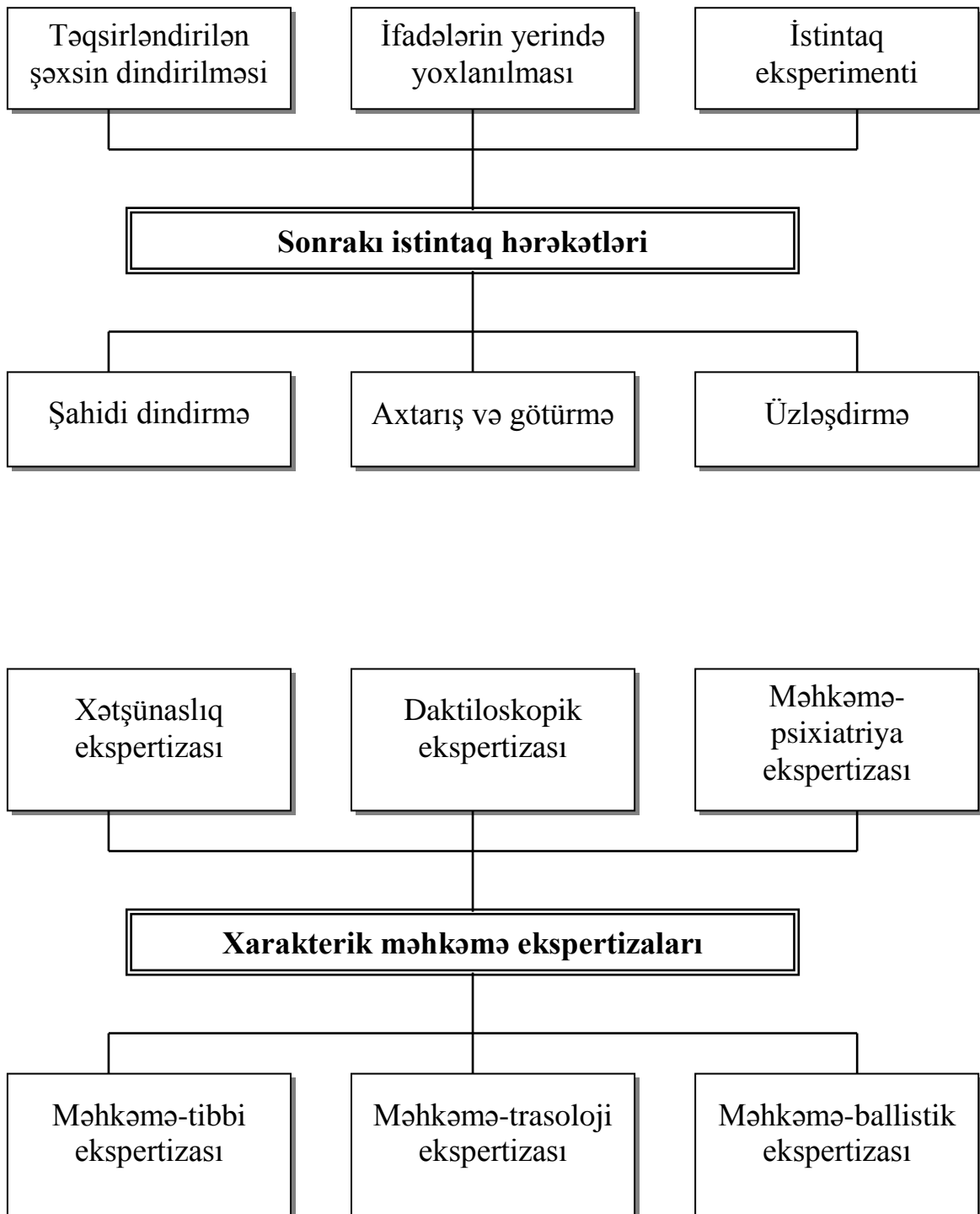
Hadisə yerinə baxış

Zərər çəkmiş şəxsin dindirilməsi

Şahidlərin dindirilməsi

Zərər çəkmiş şəxsin müayinəsi

Əməliyyat-axtarış tədbirlərinin keçirilməsi haqqında tapşırıqlar vermək



MÖVZU № 35. EKOLOJİ CİNAYƏTLƏRİN ARAŞDIRILMASININ XÜSUSİYYƏTLƏRİ

Ekoloji cinayətlər - keyfiyyətə ətraf mühitin saxlanması, onun sərvətlərinin səmərəli istifadəsi və əhalinin ekoloji təhlükəsizliyinin təmin edilməsi sahəsində olan münasibətlərə qəsd edən cinayətlər adlanır.

Ekoloji cinayətlərin kriminalistik xarakteristikası	
Şərait	
Törədilmə yeri	
Törədilmə mexanizmi	
Törədilmə üsulları	
Cinayətkarın izləri	
Cinayəti törədənin şəxsiyyəti	

Cinayət işinə başlanılmasının xüsusiyyətləri

Cinayət işinə başlanan zaman aşağıdakılar aydınlaşdırılmalıdır:

- hər hansı ekoloji cinayətin törədilmə faktı varmı (qanunsuz ağac kəsmə, suyu çirkləndirmə və s.);
- heyvanat və bitki aləminə, balıq ehtiyatlarına, meşə və kənd təsərrüfatına zərər yetirilibmi;
- insanların sağlamlığına zərər vurulubmu.

Müəyyən edilməli olan hallar

Baş vermiş hadisənin xarakteri (cinayətin baş vermə üsulu)

Hadisənin baş verdiyi vaxt və yer

Təqsirləndirilən şəxsin törətdiyi cinayətdə təqsiri

Cinayət nəticəsində vurulan ziyanın miqdarı və xarakteri

Təqsirləndirilən şəxsin cavabdehliyinə təsir göstərən halların xarakteri və dərəcəsi

Cinayətin törədilməsinə sövq edən hallar

Ekoloji cinayətlər üzrə ilkin istintaq hərəkətləri

Hadisə yerinə baxış.

Ekoloji cinayətlərin istintaqında baxış zamanı tətbiq edilən elmi-texniki vasitələr:

- a) çirklənmiş ərazinin, çirklənmə izlərinin və onun nəticələrinin (tələf olmuş balıq, heyvan cəsədləri, məhv olmuş bitkilər və s.) foto və vidoçəkilişinin aparılması;
- b) videokameranın köməkliyi ilə davam edən zərərli maddələrin tullanmasının qeyd edilməsi;
- c) atmosfer havasının təmizliyini yoxlamaq üçün qaz analizatorlarından istifadə edilməsi.

Nümunələrin götürülməsi

Çaylardan və bulaqlardan suyun nümunəsi hər iki sahildən, suyun səthindən və axar suyun çaya tökülən yerlərindən götürülür. Belə hallarda suyun sürəti, çayın relyefi və s. əlamətləri qeyd edilir.

Sututarlarda suyun nümunəsi 0,25-0,5 – 1 km məsafədə suyun axarı istiqamətində götürülür. Hər bir yuxarıda göstərilən hallarda nümunə bir neçə nöqtədən götürülür.

Qarın nümunəsi ən qalın təbəqələrdən, buzun nümunəsi isə bir neçə yerdən götürülür. Qar və buzun nümunələrini götürərkən, onları kənar hissəciklərdən təmizləmək lazımdır.

Havanın nümunəsi yaşayış məntəqələrində 0,5-5 km intervalla, yerdən 1,5-3,5 m hündürlükdə götürülür.

Suyun nümunələri çirkləndirmə mənbəyindən 0,5-1 km məsafədə, çirklənmiş ərazidə hər məntəqədən aşağı istiqamətdə 5-7 nöqtədən 1,5-2 litr həcmdə götürülür.

Sututurları çirklənmiş ərazinin mərkəzindən 2-3 nöqtədən götürür.

Torpaq nümunələri eyni 10x10x5 sm ölçüdə çirklənmiş ərazinin müxtəlif yerlərindən götürülür.

Xəstə və ya az müddət əvvəl tələf olmuş balıq, quş və bitki nümunələri hər növdən bir neçə 5 ədəddən az olmayaraq götürülür.

Sənədlərə baxış

1. Maye-sənaye tullantılarının qeydiyyatı kitabı.
2. Təmizləyici, süzücü və durulducu qurğuların layihə sənədləri, istismara qəbul aktı və s.
3. Müəssisənin, obyektin növbətçi, mühəndis-kimyacı və digər vəzifəli şəxslərin növbətçilik jurnalı, həmçinin çirkab sularına nəzarət jurnalı.
4. Energetika və kanalizasiya obyektlərinin istismarı haqqında əmrlər, təlimatlar və sərəncamlar, o cümlədən çirkab sularının axıdılmasına icazə.
5. Nəqliyyat təşkilatları tərəfindən görülmüş işlər üzrə qaimələr, yol vərəqələri və digər sənədlər.
6. Gəmi sənədləri.
7. Kanalizasiya və təmizləyici obyektlərin sıradan çıxması, təmiri və yenidən qurulması haqqında aktlar, arayışlar, naryadlar və digər sənədlər.
8. sənaye müəssisəsinin laboratoriyaları, sanitar-epidemioloji xidmətlərin, hövzə müfəttişliyinin hidrokimyəvi laboratoriyalarının operativ nəzarət jurnalı, yoxlama aktları və digər analoji sənədlər.
9. Digər daimi və birdəfəlik xarakterli sənədlər.

Sonrakı istintaq hərəkətləri

Təqsirləndirilən şəxsi dindirmə

İfadələrin yerində yoxlanılması

Şahidi dindirmə

Tanınma

Məhkəmə ekspertizasının təyin edilməsi

İstintaq eksperimenti

Ekoloji ekspertiza qarşısında həll edilən suallar

1. Ətraf mühitə hansı ziyan vurulub, onun xarakteri və miqyası. Ətraf mühitin mühafizə qaydalarının pozulmasına yol verilibmi?
2. Bu müəssisədən istehsalat prosesi nəticəsində əmələ gəlmiş zərərli maddələrin və tullantıların konsentrasiyası qəbul edilmiş normadan nə qədər artıqdır?
3. Hava, su və torpaq üçün zərərli maddələr qəbul edilmiş konsentrasiyadan nə qədər artıqdır?
4. Bu obyektə şəxslər, ərazi üçün qəbul edilmiş dozadan artıq nə qədər şüalanma vardır (rentgen, qamma-şüalar və s.)?
5. İstehsalatın təşkili radiasiya təhlükəsizliyinin tələblərinə cavab verirmi?
6. Ətraf mühitin çirkləndirilməsinin qarşısının alınmasına imkan olubmu və bu nədən ibarətdir?
7. Ətraf mühitin mühafizə qaydalarının pozulmasına sövq edən hallar hansılardır?

**MÖVZU № 36. QƏSDƏN YANDIRMA VƏ YA YANĞIN
TƏHLÜKƏSİZLİYİ QAYDALARININ POZULMASI İLƏ ƏLAQƏDAR
CİNAYƏTLƏRİN ARAŞDIRILMASININ XÜSUSİYYƏTLƏRİ**

Cinayət işinə başlamanın xüsusiyyətləri

Cinayət işi dərhal qaldırılır

İnsan tələfatı olan zaman

Yanğın əlamətləri olan zaman

Yanğın vasitəsi ilə digər cinayətin gizlədildiyi haqqında məlumatlar aşkar edildiyi zaman

Külli miqdarda maddi ziyan vurulan zaman

Cinayət işinə başlanana qədər keçirilən ilkin yoxlama prosesində aşağıdakılar zəruridir

Həmin təşkilatın nümayəndələrinin iştirakı ilə yanğının səbəbini göstərməklə akt tərtib etmək

Maddi ziyanın miqdarı və xarakteri haqqında arayış

Sığorta şəhadətnaməsini tərtib etmək

Yanğın baş verən yerə baxış keçirmək

Şahidləri, zərərçəkənləri dindirmək

Yanğın təhlükəsizliyi qaydalarının qorunması haqqında olan texniki sənədləri öyrənmək

Müəyyən edilməli hallar

Cinayət iştirakçılarının şəxsiyyətini xarakterizə edən məlumatlar

Başqa cinayət əməllərinin gizlədilməsi əlamətlərinin olub-olmaması

Maddi ziyanın miqdarı və xarakteri

Yanğın baş verməsinə səvq edən hallar

Yanğın haqqında tipik fərziyələr

Tez alışan predmetlərlə və ya maddələrlə ehtiyatsız davranış və onların düzgün saxlanması

Təbii hadisə (ildırım boşalmaları və s.)

Odla səhlənkarcasına davranma

Elektrik naqillərinin nasazlığı

Qəsdən yandırma

Tipik şəraitlər və ibtidai araşdırmanın ilk mərhələsində müstətiqin hərəkətləri

Yanğının səbəbi məlumdur

Hadisə yerinə baxış

Zərər çəkmiş şəxsin, maddi məsul şəxslərin dindirilməsi

Şahidlərin dindirilməsi

Şübhə edilən şəxsin dindirilməsi

Məhkəmə ekspertizalarının təyin edilməsi

Yanğının səbəbi məlum deyil

Hadisə yerinə baxış

Şahidlərin dindirilməsi

Obyektdə yanğın təhlükəsizlik qaydalarına cavabdeh olan şəxslərin dindirilməsi

Zəruri hallarda təftişlərin təyin edilməsi

Məhkəmə ekspertizaların təyin edilməsi

Mütəxəssislərin dindirilməsi

Əməliyyat-axtarış tədbirlərinin keçirilməsi, tapşırıqlar vermək

Yanğının mənbəyinə dəlalət edən əlamətlər

His və qətran örtüklərinin olması

Neft məhsulları və yanacaq sürtgü materiallarının, tezalısan maddə və predmetlərin qalıqlarının olması

Yanğın nəticəsində dağılmış yerlərin olması

Yanğın qalıqlarının daha çox olması

Yanğın yuvasının olması

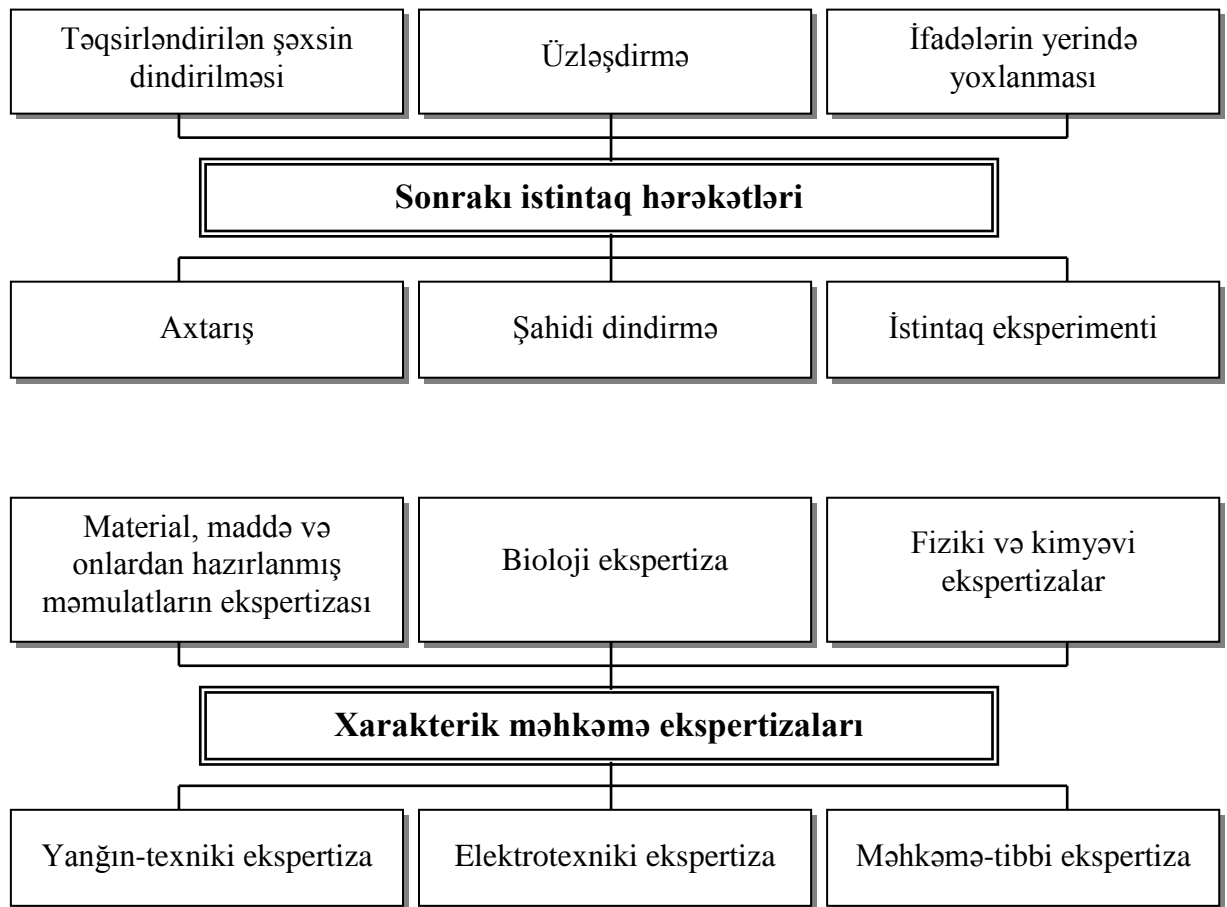
Digər müxtəlif maddi izlərin olması (his)

Elektrik naqillərinin əriməsi

Yanğın məqsədilə mümkün predmetlərin və qurğuların olması

Hadisə yerinə baxış zamanı istifadə olunan texniki vasitələr və metodlar

- Sınaq şüşəsinə hadisə yerindən götürülmüş his yerləşdirilərək ona su və kalium-marqaniz qatışığı əlavə etməklə 50-60 S qızdırılır və bu zaman neft məhsullarının və yanacaq sürtgü materiallarının qalıqlarını aşkar etmək mümkün olur;
- Ultra-bənövşəyi şüalardan istifadə etməklə (benzindən başqa);
- Rəngləyicilər D,J,K, SS və s. süzgəc kağızları ilə örtülür, əgər tezalısan maddə varsa aşırıq rəng alınır;
- Neoflemetik analiz;
- Xətti kalorimetrik analiz.



**MÖVZU № 37. YETKİNLİK YAŞINA ÇATMAYANLAR TƏRƏFİNDƏN
TÖRƏDİLMİŞ CİNAYƏTLƏRİN ARAŞDIRILMASININ
XÜSUSİYYƏTLƏRİ**

**Yetkinlik yaşına çatmayanlar tərəfindən törədilən hər bir cinayət faktı
üzrə yürüdülmən əlavə istintaq fərziyyələri**

Təhrikçi və ya cinayətdə digər iştirakçıları qismində yaşlı şəxslər çıxış edirlər

Yaşlı şəxslər tərəfindən cinayət haqqında xəbər verilməməsi və ya
əvvəlcədən vəd etmədən cinayəti gizlətmə faktı mövcuddur

Yetkinlik yaşına çatmayanlar tərəfindən talanmış əşyalar yaşlı şəxslər
tərəfindən alınır

Yaşlı şəxslər yetkinlik yaşına çatmayanları spirtli içkilər, narkotik vasitələr
qəbul etməyə cəlb edir, qumar oynamağa, tüfeyli həyat tərzini sürməyə təhrik
edirlər

**Hadisə yerinə baxış zamanı cinayətin yetkinlik yaşına çatmayanlar
tərəfindən törədilməsinə dəlalət edən əlamətlər**

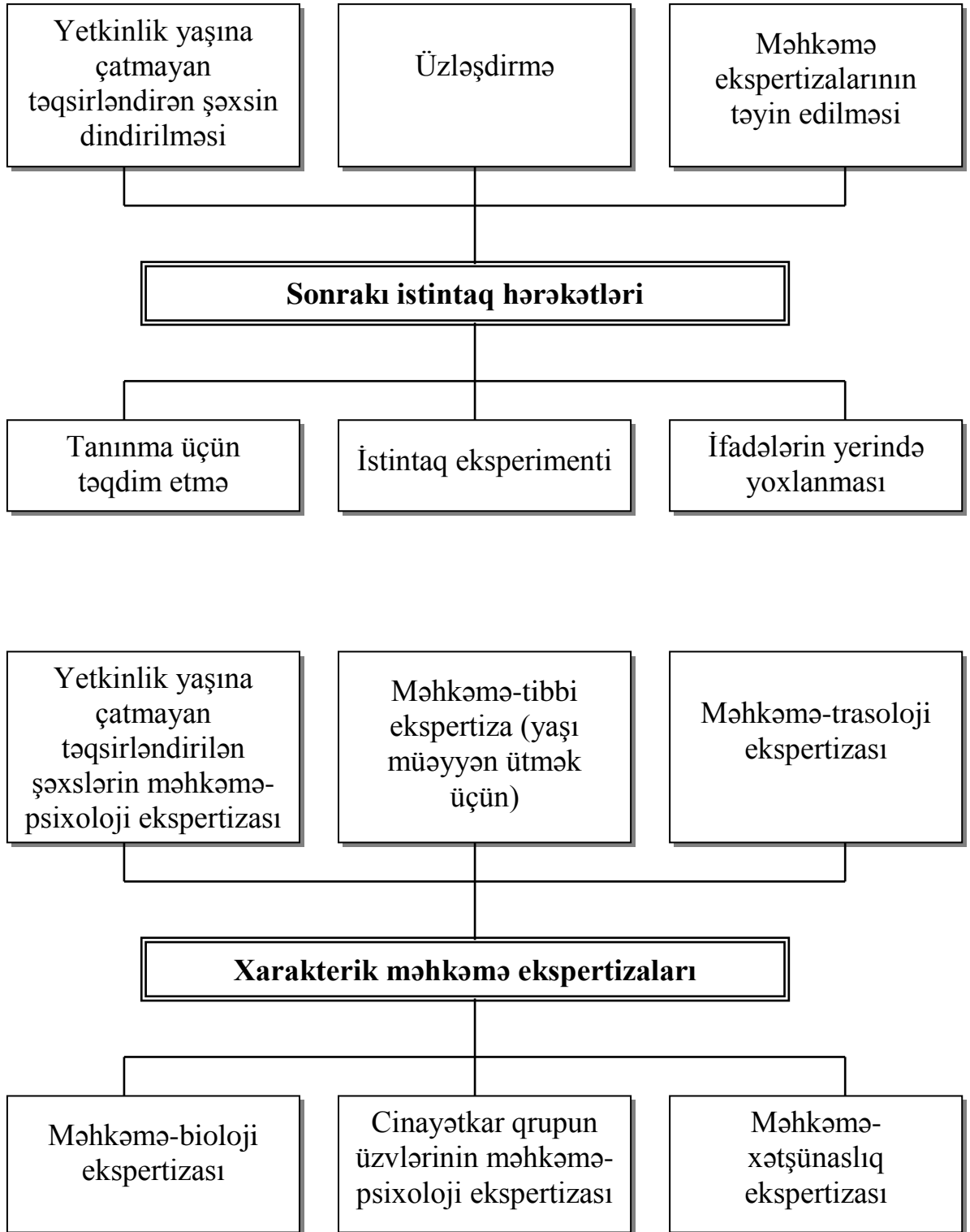
Cinayətkarın ayrı-ayrı hərəkətlərinin məntiqsizliyini təsdiq edən izlər (hadisə yerində)

Cinayətkarın qoyduğu izlər (əl, ayaq, diş, maneədə dəşik və s. kiçik ölçüdə)

Əmlakın talanması cinayətlərində əmlakın xarakteri (foto, video, radio-aparatlar,
oyuncaqlar, şirniyyat məmulatları, müxtəlif dəftərxana ləvazimatı və s.)

Talanmış əmlakın əl dəyilməmiş, diqqətdən kənarda qalmış əmlaka nisbətən ucuz və
əhəmiyyətsiz olması

Hadisə yerində qalan digər izlər və hallar (şirniyyat məmulatlarının yeyilməsi, şəkillərin
çəkilməsi, qiymətli və ağır əmlakın “yarı yolda” atılması və s.)



MÖVZU № 38. KEÇMİŞ İLLƏRİN AÇILMAMIŞ CİNAYƏTLƏRİNİN ARAŞDIRILMASININ XÜSUSİYYƏTLƏRİ

Keçmiş illərin açılmamış cinayətləri üzrə cinayət işinin materiallarının təhlili zamanı tədqiq edilməli və qiymətləndirilməli olan hallar

Cinayət işi üzrə sübutların açılmamış cinayətə aidiyyəti

Sübutlar arasında əlaqə və onların cinayət işi üzrə həqiqətin müəyyən edilməsi üçün əhəmiyyəti

Cinayət işinin və ayrı-ayrı istintaq hərəkətlərinin vaxtında keçirilməsi

İlkin istintaq hərəkətlərinin keyfiyyətli keçirilməsi və onların nəticələrinin düzgün qiymətləndirilməsi

Yoxlanılan fərziyələrin əsaslılığı, onların tam və hərtərəfli yoxlanması

Zərərçəkənin şəxsiyyətinin öyrənilməsi dərəcəsi

Şübhə edilənin şəxsiyyətinin öyrənilməsi dərəcəsi

Cinayət işi üzrə sübutetmə predmetinə aid olan başqa halların tam müəyyən edilməsi

Açılmamış cinayətin törədilməsi üsulunu xarakterizə edən halların tam tədqiqi və qeydə alınmasının müəyyən edilməsi

Sonrakı istintaq hərəkətlərinin və əməliyyat-axtarış tədbirlərinin keyfiyyətli və vaxtında keçirilməsi

Açılmamış cinayət işləri üzrə icraatın təzələnməsinə qədər müstətiqin hərəkətləri

Zərər çəkmiş şəxslərə və şahidlərə sorğular keçirmək

Hadisə yeri ilə şəxsən tanış olmaq

Daxili işlər orqanlarına təkrar bildiriş (tələbnamələrin göndərilməsi)

Başqa idarə və təşkilatlara tələbnamələrin göndərilməsi

Qeydiyyat üzrə yoxlamalar

Son vaxtlarda törədilən oxşar cinayətlərin iş materiallarının öyrənilməsi

Açılmamış cinayətə qədər törədilən, açılmayan analogi cinayətlərin iş materiallarının öyrənilməsi

Daxili işlər orqanlarının kriminalistik hissələrin əməkdaşları və başqa mütəxəssislər tərəfindən tədqiqatların keçirilməsi

Əməliyyat-axtarış tədbirlərinin keçirilməsi üçün tapşırıqlar vermək

Keçmiş illərin açılmamış cinayətləri üzrə obyektlərin öyrənilməsində müstəntiqin hərəkətləri

İcraatı dayandırılmış cinayət işinin materialları

Bu cinayətə aid olan əməliyyat-axtarış materialları

Cinayətin baş verdiyi yerdə əməliyyat şəraitini xarakterizə edən əməliyyat-axtarış məlumatları

Araşdırılan cinayətin baş verməsinə qədər və ondan sonra qaldırılan analoji cinayət işlərinin materialları

Həmin cinayət üzrə köhnə istintaq və əməliyyat-axtarış tədbirlərinin planı

Analoji faktlar üzrə rədd edilmiş materialları

Həmin cinayət üzrə anonim və başqa məlumatları

MÖVZU № 39. İQTİSADI FƏALİYYƏT SAHƏSİNDƏ TÖRƏDİLƏN CİNAYƏTLƏRİN ARAŞDIRILMASININ XÜSUSİYYƏTLƏRİ

Vergi ödəməkdən yayınmanın üsulları

Fiziki şəxslərin vergidən yayınması üsulları

Vergi deklarasiyasının lazımı qaydada tərtib olunmaması

Müəssisələrdə ödənilmiş pul vəsaitlərinə ilkin sənədlərin lazımı qaydada tərtib olunmaması

Fiziki şəxsə ödənilmiş pul vəsaitlərinin heç bir sənəddə qeydiyyatı alınmaması

Pul vəsaitlərinin müəssisənin xəzinəsindən deyil, sığorta firmalarından ödənilməsi

Hüquqi şəxslərin vergidən yayınması üsulları

Təsərrüfat fəaliyyətin zəruri hüquqi qeydiyyatının olmaması

Təsərrüfat əməliyyatlarının və ya təsərrüfat subyektlərinin ayrı-ayrı fəaliyyət növlərinin mühasibat qeydiyyatının qismən və tamamilə olmaması

Maddi qiymətlərin satışından əldə edilmiş gəliri mədaxil etmədən, onların əsassız silinməsi

Təsərrüfat subyektlərinin qanunsuz olaraq vergi imtiyazlarının tətbiq edilməsi

Gəlirlərin vergi ödəmədən gizlədilməsi üsulları

İlkin sənədlərdə maddi xərclər haqqında məlumatların şişirdilməsi:

- sifarişçinin materiallarının xərclərə aid edilməsi;
- materialların silinməsinə saxta sənədlərin tərtib edilməsi;
- qaimələrdə əldə edilmiş əşyalara qiymətlərin yüksəldilməsi.

Hesabat sənədlərində maddi xərclər haqqında məlumatların şişirdilməsi:

- hesabat dövrünün xərclərinə nəzərdə tutulmuş xərclərin aid edilməsi;
- əsas vasitələrin qiymətini azqiymətliyə və tez istismar olunan predmetlərin qiymətinə aid etməklə sadələşdirilmiş qaydada silinməsi.

Maliyyə sənədlərində maddi xərclər haqqında məlumatların şişirdilməsi

İlkin sənədlərdə maddi xərclər haqqında məlumatların aşağı salınması:

- əldə edilmiş əşyaların sayının aşağı salınması;
- realizə edilmiş əşyaların qiymətinin aşağı salınması;
- bilavasitə əmtəə ilə ödəmə.

Qeydiyyat sənədlərdə gəlirlər haqqında məlumatların aşağı salınması:

- qeyri-leqal satış məntəqələrini işlətməklə arendaya verilmiş istehsalat vasitələrindən alınmış gəlirin həcmi aşağı salınmaqla.

Hesabat sənədlərdə gəlirlər haqqında məlumatların aşağı salınması:

- balansda və baş kitabda gəlir haqqında məlumatların təhrif olunması;
- maliyyə nəticələri hesabatında gəlir haqqında məlumatın təhrif edilməsi.

Müəyyən edilməli hallar

Cinayətin subyektinin hüquqi statusu: fiziki şəxs (sahibkar), hüquqi şəxs (müəssisə, təşkilat)

Fiziki şəxs və ya müəssisə (təşkilat) vergi ödəməlidir

Fiziki və hüquqi şəxs hansı növ vergilər və digər məcburi ödəmələr ödəməlidir

Vergilərin ödənilməsi üzrə şəxs (fiziki, hüquqi) imtiyazlar hüququna malikdir

Müəssisədə mühasibat uçotunun və hesabatın aparılma qaydaları necədir

Vergi ödəyən hansı müddət ərzində və hansı maliyyə təsərrüfat fəaliyyətini həyata keçirmişdir

Mühasibat uçotu sənədlərinə və hesablara hansı müddət ərzində təhrif edilmiş məlumatlar daxil edilmişdir

Uçot və hesablara təhrif edilmiş məlumatların daxil edildiyi dövrdə müəssisəyə kim rəhbərlik etmiş və mühasibat uçotuna kim cavabdehlik daşımışdır

Cinayətin törədilməsinə kimin aidiyyəti var və onun təşəbbüskarı kim olmuşdur

Obyektlərin vergidən gizlədilməsi faktı kim, nə vaxt və hansı hallarda aşkar edilmişdir

Vergi ödəyən subyekt hansı qanun və qanuni qüvvəli aktları pozmuşdur

Vergidən gizlədilmiş obyektlərdən ödənilməmiş verginin məbləği nə qədərdir

Ziyanın ödənilməsi üçün hansı tədbirlərin görülməsi vacibdir

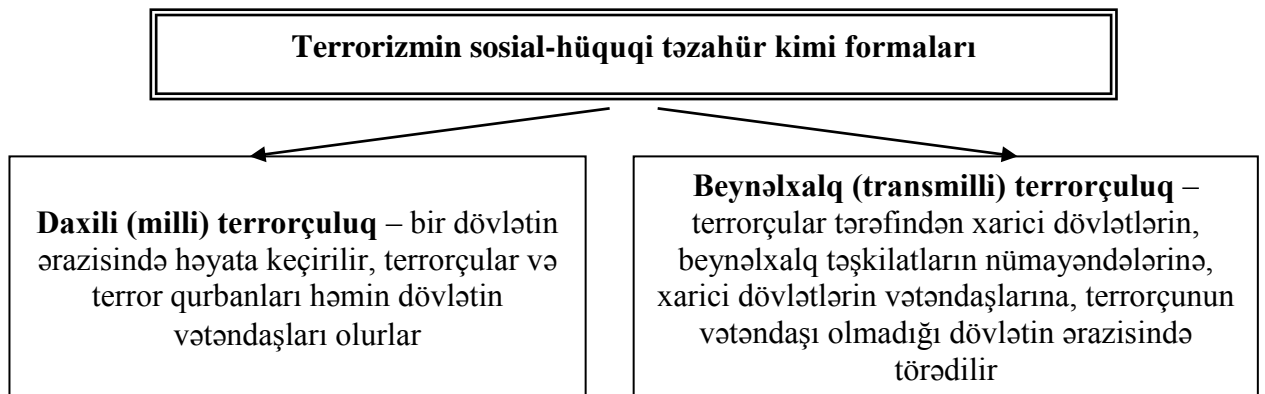
Obyektlərin vergi ödəməkdən gizlədilməsində hansı üsullardan istifadə edilmişdir

Cinayətin törədilməsinə hansı hallar kömək göstərmişdir

MÖVZU № 40. TERRORÇULUQ CİNAYƏTLƏRİNİN İBTİDAI İSTİNTAQNIN XÜSUSİYYƏTLƏRİ

Terrorizm – ictimai təhlükəsizliyi pozmaq, əhali arasında vahimə yaratmaq və ya dövlət hakimiyyəti orqanları tərəfindən terrorçuların maraqlarına cavab verən qərarların qəbul edilməsinə nail olmaq məqsədi ilə insanların kütləvi surətdə qırılmasına, onlara bədən xəsarəti yetirilməsinə, yaxud səhhətinə başqa cür zərər vurulmasına və ya onların əmlakının məhv edilməsinə (zədələnməsinə) və ya başqa ağır nəticələrə səbəb olan əməllər törədilməsi və ya bu cür əməllərin törədilməsinə yönəlmiş hədədir.

(“Terrorizmə qarşı mübarizə haqqında” AR Qanunu, mad.1).



Terror aksiyası – terrorçuluq cinayətlərinin bilavasitə törədilməsi forması olub aşağıdakı növlərə bölünür	
	Partlayış və yanğınlarının törədilməsi
	Nüvə partladıcı qurğuların, radioaktiv, kimyəvi, bioloji, partlayıcı, toksiki, zəhərləyici, güclü təsiredici maddələrin tətbiqi və ya tətbiqi hədəsi
	Nəqliyyat və ya digər obyektlərin zəbt edilməsi, zədələnməsi və ya məhv edilməsi
	Dövlət və ya ictimai xadimin, milli, etnik, dini və ya digər qrupların nümayəndələrinin həyatlarına sui-qəsd
	Adamların girov götürülməsi və ya oğurlanması
	Qeyri-müəyyən sayda şəxslərin həyatları, sağlamlığı və ya əmlakları üçün təhlükəli texnogen xarakterli qəza və hadisə şəraitinin yaradılması və ya bu cür şəraitin yaradılmasına real hədə
	Hər hansı formada, hər hansı vasitələrdən istifadə etməklə hədə-qorxunun yayılması
	Digər hərəkətlər (insanların həlak olmasına, əmlaklarına xeyli zərər yetirilməsinə və ya digər ictimai təhlükəli nəticələrin baş verməsinə səbəb olan)

Terrorçuluğu doğuran amillər

Regionlarda vaxtı çoxdan çatmış, lakin həll edilməyən sosial, iqtisadi, mədəni, milli və s. problemlər

Dövlət və icra strukturlarının əhalinin ehtiyaclarına qayğısız, bürokratik münasibət göstərmələri, onların sosial məsələlərini həll etməməsi və ya bunu istəməməsi

Əhali ilə (əlxüsus gənclərlə) keçirilən siyasi, hüquqi, mədəni və tərbiyəvi işin aşağı səviyyədə olması, KİV-in fəaliyyətindəki çatışmamazlıqlar

Bəzi regionlardakı qatı millətçi, separatist və korrupsiyaya qurşanmış dağıdıcı elementlərin – yerlərdə qeyri-sabitlik yaratma fəaliyyətləri

Bəzi şəxslərin (qrup, klan və s.) nəyin bahasına olursa olsun hakimiyyətə yiyələnmə iddiası

Çoxlu sayda insan yığılmış kütləvi tədbirlərin aşağı səviyyədə təşkil edilməsi və keçirilməsi

Mövcud qanunvericiliyin qeyri-təkmilliyi, natamamlığı və ya yerinə yetirilməməsi, hüquq-mühafizə orqanlarının işindəki yatmazlıq, qeyri-peşəkarlıq ayrı-ayrı əməkdaşların qanuna zidd hərəkətləri və s.

Terrorçuluğu doğuran səbəblər

Əhalinin gündəlik tələbat malları ilə təchiz və təmin edilməməsi, əmək haqqının vaxtında verilməməsi

Müxtəlif dövlət orqanları tərəfindən, əhalinin müəyyən bir təbəqəsinin marağının (fəaliyyətinin) məhdudlaşdırılması

Ardı növbəti səhifədə

Müxtəlif milli, dini və s. mənsubiyyətləri olan şəxslər (qruplar, təriqət, birləşmələr) arasında yaranmış münaqişələr

İctimaiyyət arasında geniş rezonans yaratmış və şəxsiyyət əleyhinə yönəldilmiş ağır cinayətlərin vaxtında açılmaması

Ekstremal və münaqişəli şəraitlərdə silah və xüsusi vasitələri tətbiq edərkən HMO-nın bəzi əməkdaşlarının bacarıqsız və ya düşünülməmiş hərəkətləri

Kütləvi idman, mədəni və s. tədbirlər zamanı azarkeşlərin (tamaşaçıların) ifrat məyusluğu və ya emosiyası

Müxtəlif iftira, böhtan, yalan və s. xarakterli şayiələrin yayılması

Hüquq-mühafizə orqanlarının bəzi əməkdaşları tərəfindən, yerlərdə əhalinin adət-ənənələrinin nəzərə alınmaması

İbtidai istintaqın ilkin mərhələsində tipik kriminalistik şəraitlər və müstəntiqin fəaliyyət alqoritmi

Terrorçu bilavasitə terror aksiyası törədərkən və ya ondan sonra yaxalanıb

Hadisə yerinə və əşyalara baxış

Tutulma və şəxsi müayinə

Şəxsin və əşyaların tanınması

Axtarış və götürmə

Şübhəli şəxsi dindirmə

Məhkəmə ekspertizalarının təyin edilməsi

Törədilmiş terror aksiyasının icraçıları haqqında cüzi məlumat var və ya hər hansı terror təşkilatı məsuliyyəti öz üzərinə götürüb

Hadisə yerinə və əşyalara baxış

Şahidlərin dindirilməsi

Məhkəmə ekspertizalarının təyin edilməsi

ƏAT-ın keçirilməsi haqqında tapşırıqlar vermək

Telefon və digər qurğularla aparılan danışıqların, rabitə və digər texniki vasitələrlə ötürülən məlumatların ələ keçirilməsi

Poçt, teleqraf və digər göndərişlərin üzərinə həbs qoyulması

Törədilmiş terror aksiyası ilə əlaqədar terrorçular və cinayətin motivi haqqında heç bir məlumat yoxdur

Hadisə yerinə və əşyalara baxış

Məhkəmə ekspertizalarının təyin edilməsi

Zərərçəkmiş şəxslərin və şahidlərin dindirilməsi

Ardı növbəti səhifədə

ƏAT-ın keçirilməsi haqqında təhqiqat orqanlarına tapşırıq

İnterpolun MMB-na sorğu

Şəxsin və əşyaların tanınması

Azərbaycan Respublikası ərazisində terror aksiyası törətmiş xarici ölkə vətəndaşı istintaqdan qaçıb gizləniib və ya respublikanın hüdudlarını tərk edib

Hadisə yerinə və əşyalara baxış

Məhkəmə ekspertizalarının təyin edilməsi

ƏAT-ın keçirilməsi haqqında təhqiqat orqanlarına tapşırıq

Sonrakı istintaq hərəkətləri

Şübhəli şəxsi və ya təqsirləndirilən şəxsi dindirmə

Şəxsin və ya əşyaların tanınması

İfadələrin yerində yoxlanılması

İstintaq eksperimenti

Tədqiqat üçün nümunələrin götürülməsi

Axtarış və götürmə

Poçt, teleqraf və digər göndərişlərin üzərinə həbs qoyulması

Telefon və digər qurğularla aparılan danışıqların, rabitə və digər texniki vasitələrlə ötürülən məlumatların ələ keçirilməsi

Xarakterik istintaq hərəkətləri

Məhkəmə partlayış texniki ekspertizası

Məhkəmə partlayış texnoloji ekspertizası

Məhkəmə-trasoloji ekspertizası

Məhkəmə-ballistik ekspertizası

Məhkəmə-bioloji ekspertizası

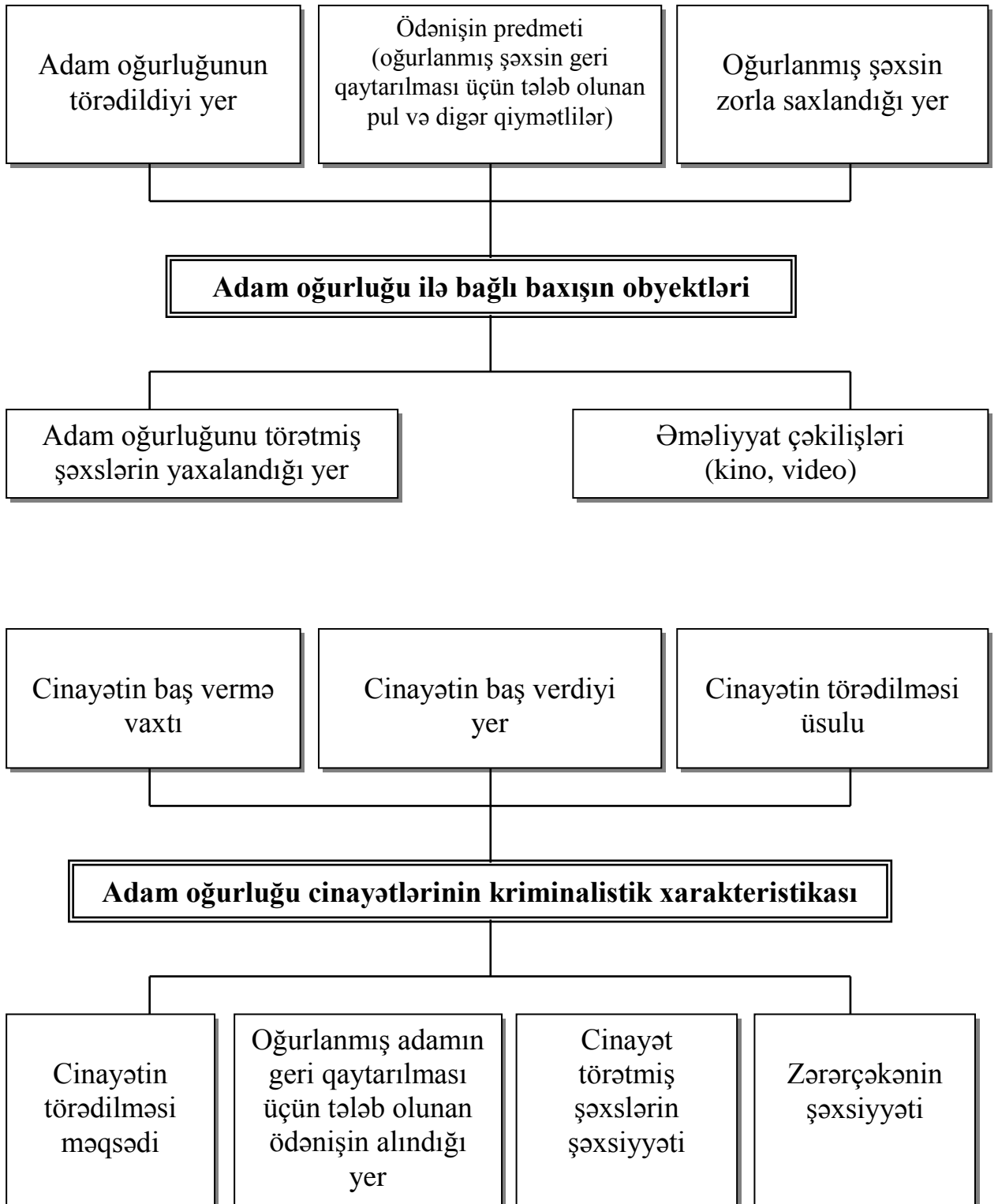
Məhkəmə tibbi və psixofizioloji ekspertizaları

Material, maddə və məmulatların kriminalistik ekspertizası

Məhkəmə yanğın texniki ekspertizası

MÖVZU № 41. ADAM OĞURLUĞU CİNAYƏTLƏRİNİN ARAŞDIRILMASININ XÜSUSİYYƏTLƏRİ

Adam oğurluğu – zərərçəkmiş şəxsin iradəsinə zidd surətdə onu açıq, yaxud da gizli formada yaşadığı mühitdən təcrid etməklə, zərərçəkmiş şəxsə faktiki sahib olmanı nəzərdə tutur.



Adam oğurluğu ilə əlaqədar təqsirləndirilən şəxsin dindirilməsinin taktiki üsulları

İlk növbədə təhrikçiləri və köməkçiləri dindirmə

Adam oğurluğunun nəticələrini əks etdirən materialları təqdim etmək

Oğurlanmanın bəzi nəticələrini dindirilən şəxsdən gizli saxlamaqla onu nigarançılıqda qoyma

Şübhəli şəxsi tutulan yerdə təxirə salınmadan dindirmək

Cinayət qrupuna daxil olan şəxslər arasında mövcud ziddiyyətli şəraitdən istifadə etmək

Dindirmə zamanı şəxsin ifadə verməməyinin səbəblərini müəyyən edib və onları aradan qaldırmaq

Mövcud sübutlardan bacarıqla istifadə edib, dindirilən şəxsdə müstəntiqin cinayət barədə geniş məlumata malik olması təəssüratını yaratmaq

Proses iştirakçıları arasında üzləşdirmə keçirtmək

MÖVZU № 42. KOMPYUTER İNFORMASIYA SAHƏSİNDƏ CİNAYƏTLƏRİN ARAŞDIRILMASI METODİKASI

Kompyuter informasiyasına qanunsuz daxil olma dedikdə, qanuni istifadəçi olmayan, yaxud həmin informasiya ilə işləmək üçün müvafiq icazəsi olmayan şəxsin onun üçün bağlı olan informasiya sisteminə mülkiyyətçinin, yaxud digər səlahiyyətli şəxsin razılığı olmadan daxil olması başa düşülür.

Kompyuter informasiyası sahəsində 3 növ hüquq pozuntusu nəzərdə tutulur

Kompyuter informasiyasına qanunsuz olaraq daxil olma (maddə 271)

Elektron-hesablayıcı maşınlar üçün ziyanverici proqramlar yaratma, onlardan istifadə etmə və ya onları yayma (maddə 272)

Elektron-hesablayıcı maşınların (EHM), EHM sisteminin və ya onların şəbəkələrinin istismarı qaydalarını pozma (maddə 273)

Hadisə yerinə baxış

- Hadisə yerində olan mövcud şəraiti qeydə almaq;
- Hadisə yerində olan texniki vasitələrə, sistemə hər hansı bir şəxsin düşməsinin qarşısını almaq üçün tədbirlər görmək;
- Baxış keçirilən yerdə olan kompyuterlərin lokal hesablayıcı sistemə qoşulub-qoşulmamasını müəyyən etmək;
- Baxış keçirilən yerdə olan kompyuterlərin digər otaqlarda olan vasitələrlə, hesablayıcı texnika ilə qoşulmasını yoxlamaq;
- Kompyuterin telefona və ya teletayp sisteminə qoşulmasını yoxlamaq;
- EHM proqramlar yüklənibmi, yüklənibsə hansı proqramlardır.

Müəyyən edilməli hallar

- Kompyuter informasiyası sisteminə və şəbəkəsinə qanunsuz daxil olma;
- Kompyuter sistemə və şəbəkəsinə qanunsuz daxil olma yerinin müəyyən edilməsi;
- İnformasiya sistemə və şəbəkəsinə qanunsuz daxil olma vaxtının müəyyən edilməsi;
- İnformasiya sistemə qanunsuz daxil olmanın üsulunun müəyyən edilməsi;
- Kompyuter informasiyanın qoruyucu sisteminin etibarlı olmasını müəyyən edilməsi;
- Cinayət törətmiş şəxslərin dairəsinin müəyyən edilməsi;
- Kompyuter sistemə və şəbəkəsinə qanunsuz daxil olma nəticəsində vurulmuş ziyanın həcmnin müəyyən edilməsi.

Kompyuter informasiyasına qanunsuz daxil olmanın üsulları

- Məhv etmə.
- Bloka salma.
- Sürətini çıxartma.
- Modelləşdirmə.
- Bilavasitə daxil olma (fiziki, tullantıların tədqiqi, məhv olunmuş proqramların bərpası).
- Məsafədən daxil olma (parol və digər texniki mühafizə proqramlarına daxil olma).

Kompyuter cinayətlərinin subyektləri

Adətən bu sahədə xüsusi biliyə malik informasiya sistemini bilən, EHM-da işləyən, səriştəli şəxslər olurlar. Aşağıdakı qruplara bölünürlər:

- Xakerlər informasiya sistemini yarıb, onun qiymətindən asılı olmayaraq ona nəzarəti əldə etmək istəyənlərə deyilir.
- Şpionlar eyni ilə informasiyanı siyasi təsir məqsədi ilə əldə edənlərə deyilir.
- Terroristlər informasiya sisteminə təhlükə effekti yaratmaqla girib, ondan siyasi təsir kimi istifadə edənlərdir.
- Korporativ hücumçular ekonomik məqsədlər üçün informasiya sisteminə daxil olanlara deyilir.
- Professional cinayətkarlar kompyuter sisteminə şəxsi varlanma məqsədilə daxil olanlara deyilir.
- Vandallar kompyuter sistemini dağıtmaq niyyətilə daxil olanlardır.
- EHM-nin işləmə qaydalarını pozanlar, texnikanı və istifadə qaydalarını yaxşı bilməyənlər tərəfindən törədilir.
- Psixi anomaliyası olanlar yeni növ xəstəliyi olanlar informasiya xəstəliyi olanlara deyilir.

Kompyuter cinayətlərinin törədilməsi üsulları

1. Məlumatı tutmaq üsulu:
 - a) bilavasitə tutmaq;
 - b) elektromaqnit tutması.
2. “Böcəklikdən” (taxtabitindən) istifadə etməklə kompyuterə danışıqlarına qulaq asmaq mikrofon yerləşdirmək və personalın danışıqlarına qulaq asmaq. Bu ən sadə üsuldür.
3. “Zibilin təmizlənməsi” üsulu. Bu üsulun mahiyyəti kompyuterdən istifadə edərək lazım olmayan məlumatların zibil yeşiyinə atılması ilə əlaqədar orada axtarış aparıb lazım olan məlumatları əldə etməkdən ibarətdir. Elektron variantı kompyuterdə qalan məlumatların tədqiqindən ibarətdir.

Kompyuter informasiyasına qanunsuz daxil olmanın kriminalistik xarakteristikası

Qanuna zidd əməllərin törədilmə üsulları və mexanizmi haqqında məlumatlar

Kompyuter informasiyasına qanunsuz daxil olmanın gizlədilmədi üsulları haqqında məlumatlar

Qanuna zidd əməllərin törədilməsinin ələt və vasitələri haqqında məlumatlar

Cinayətin izləri haqqında məlumatlar

Kompyuter informasiyasına qanunsuz olaraq daxil olmanın yeri və şəraiti haqqında məlumatlar

Cinayət qəsdinin predmeti haqqında məlumatlar

Kompyuter informasiyasına qanunsuz daxil olma cinayətini törədən şəxslər haqqında məlumatlar

Kompyuter informasiyasına qanunsuz daxil olmanın törədilməsi izləri

Maddi

İnformasiya mühafizə vasitələri üzərində saxlanılan:

- xüsusi elektron kartoçkalarında;
- fərdi kompyuterlərə elektron açarlarla daxil olma;
- istifadəçilərin əl-barmaq izlərinə əsasən eyniləşdirən qurğu;
- istifadəçinin yazı xəttinə görə tanınma qurğusu;
- istifadəçinin səsinə görə tanınma vasitələri.

Kompyuter texniki vasitələr üzərində saxlanılan:

- əl-barmaq izləri;
- mikrohissəciklər.

İntellektual

Kompyuterin əvvəllər verilmiş quruluşunda olan dəyişikliklər:

- ekranın qoşulmasında rəngin və rəsmlərin dəyişməsi;
- xarici qurğularla əlaqədar baş vermiş dəyişikliklərin ardıcılığı (çap, modem qurğularında və s.);
- şəbəkə qurğusunda əvvəllər silinmiş məlumatların yenidən meydana çıxması.

Fayllar quruluşunda dəyişikliklərin edilməsini göstərən izlər:

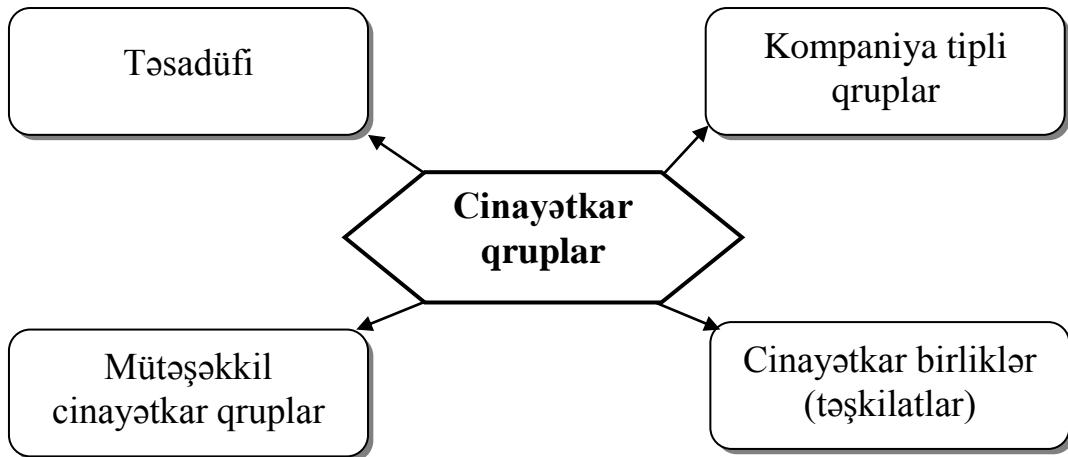
- kataloq və faylların adlarının öyrənilməsi;
- faylların məzmun və ölçülərinin dəyişməsi;
- yeni kataloqları və faylların meydana çıxması.

EHM-in işində yaranan qeyri-adilik:

- əməliyyat sisteminin gec və yaxud düzgün yüklənməməsi;
- klaviaturadan daxil etməkdə maşının gec reaksiyası;
- disk daşıyıcılarında informasiyanın yazılması və oxunması zamanı gecikmələr.

MÖVZU 43. MÜTƏŞƏKKİL CİNAYƏTKARLIQLA BAĞLI CİNAYƏTLƏRİN ARAŞDIRILMASININ ƏSAS İSTİQAMƏTLƏRİ

Mütəşəkkil cinayətkarlıq dedikdə, iyerarxiyalı təşkilati quruluşu, konkret cinayətkar fəaliyyət sahəsində sıx birliyin olması, yaxşı işlənib hazırlanmış məxfilik və hüquq-mühafizə orqanlarından müdafiə sisteminin, rüşvətlə ələ almanın mövcudluğu, xarici ölkələrə çıxışın və beynəlxalq mafiya ilə əlaqənin olması da daxil olmaqla cinayətkar fəaliyyətin geniş miqyası ilə fərqlənən fəaliyyət başa düşülür.



Mütəşəkkil cinayətkar qrup tərəfindən törədilmiş cinayətlər üzrə müəyyən edilməli hallar

Qrup tərəfindən törədilmiş cinayətlərin törədilməsində iştirak edən bütün şəxslərin dairəsi: qrupun bütün cinayətkar fəaliyyəti

Cinayətkar qrupun xarakteri, tərkibi, növü, onun üzvlərinin qarşılıqlı münasibətləri və onların xarici əlamətləri

Qrup tərəfindən törədilmiş cinayətlərin konkret təşkilatçısı (lideri)

Qrup tərəfindən törədilmiş cinayətin iştirakçılarının hər birinin rolu və cavabdehlik dərəcəsi

Cinayətkar qrupun formalaşmasına və qrup tərəfindən cinayətlərin törədilməsinə kömək göstərən səbəb və şərait

Hadisə yerinə baxış zamanı cinayətin mütəşəkkil cinayətkar qrup tərəfindən törədilməsini göstərən hallar

Əl-barmaq və ayaq (ayaqqabı) izlərinin müxtəlif şəxslər tərəfindən saxlanması

İstifadə olunan qabların, qaşıqların, çəngəllərin, yemək qalıqlarının və içkilərin sayı

Müxtəlif markalı papiros və siqaret kötükləri və onlar üzərində müxtəlif diş izləri

Müxtəlif sistem silahlara təyin olunmuş patronların giliz və güllələri; giliz və güllələrin müxtəlif lülələrdən atılması (ekspert rəyinə əsasən)

Bir şəxs tərəfindən daşınması mümkün olmayan ağır əşyaların yerlərinin dəyişdirilməsi

Əmlakın böyük həcmdə ələ keçirilməsi

Qan, sperma, tüpürcək, ifrazat izlərinin müxtəlif şəxslərə məxsus olması

Hadisə yerinə baxış zamanı cinayətin mütəşəkkil cinayətkar qrup tərəfindən törədilməsini göstərən hallar

Mütəşəkkil cinayətkar qrupunun liderləri maksimum gəlirlər əldə etmək məqsədi ilə region miqyasında, təsərrüfat və cinayət fəaliyyəti və s. sahələrin tam nəzərdə götürülməsinə

Hər bir mütəşəkkil cinayətkar qrupunda iyerarxik strukturun və rolların dəqiq bölgüsünün olması

Hakimiyyət strukturlarının, o cümlədən hüquq-mühafizə orqanlarının bəzi əməkdaşlarını korrupsiyaya cəlb etməklə təhlükəsizliyin təmin edilməsi üzrə sistemin mövcudluğu

Müəyyən kriminal biznes sahəsində və müəyyən ərazidə nəzarəti təmin etməyə yönəlmiş cinayətkar fəaliyyətinin uzun müddətli, planlı və gizli xarakteri

Cinayətkar fəaliyyətinin genişləndirilməsi üçün yeni regionlararası, beynəlxalq əlaqələrin müəyyən edilməsinə səylərin göstərilməsi

Cinayətkar yolla əldə edilmiş pulların “yuyulması” və onlardan iqtisadiyyatın müxtəlif leqal sahələrində istifadə edilməsi

Hadisə yerinə baxış zamanı cinayətin mütəşəkkil cinayətkar qrup tərəfindən törədilməsini göstərən hallar

Əl-barmaq və ayaq (ayaqqabı) izlərinin müxtəlif şəxslər tərəfindən saxlanması

İstifadə olunan qabların, qaşıqların, çəngəllərin, yemək qalıqlarının və içkilərin sayı

Müxtəlif markalı papiros və siqaret kötükləri və onlar üzərində müxtəlif diş izləri

Müxtəlif sistem silahlara təyin olunmuş patronların giliz və güllələri: giliz və güllələrin müxtəlif lülələrdən atılması (ekspert rəyinə əsasən)

Bir şəxs tərəfindən daşınması mümkün olmayan ağır əşyaların yerlərinin dəyişdirilməsi

Əmlakın böyük həcmdə ələ keçirilməsi

Qan, sperma, tüpürcək, ifrazat izlərinin müxtəlif şəxslərə məxsus olması

Mütəşəkkil cinayətkar qrupunu və ya cinayətkar birliyini xarakterizə edən əsas əlamətləri

Mütəşəkkil cinayətkar qrupunun liderləri maksimum gəlirlər əldə etmək məqsədi ilə region miqyasında, təsərrüfat və cinayət fəaliyyəti və s. sahələrin tam nəzarətə götürülməsinə cəhdlərin olması

Hər bir mütəşəkkil cinayətkar qrupunda iyerarxik strukturun və rolların dəqiq bölgüsünün olması

Hakimiyyət strukturlarının, o cümlədən hüquq-mühafizə orqanlarının bəzi əməkdaşlarını korrupsiyaya cəlb etməklə təhlükəsizliyin təmin edilməsi üzrə sistemin mövcudluğu

Müəyyən kriminal biznes sahəsində və müəyyən ərazidə nəzarəti təmin etməyə yönəlmiş cinayətkar fəaliyyətinin uzun müddətli, planlı və gizli xarakteri

Cinayətkar fəaliyyətinin genişləndirilməsi üçün yeni regionlararası, beynəlxalq əlaqələrin müəyyən edilməsinə səylərin göstərilməsi

Cinayətkar yolla əldə edilmiş pulların “yuyulması” və onlardan iqtisadiyyatın müxtəlif leqal sahələrində istifadə edilməsi

Konkret cinayətin mütəşəkkil cinayətkar qrupu və ya cinayətkar birlik tərəfindən törədilməsini göstərən bir sıra əlamətlər

Qəsd obyektinin xarakteri (böyük məbləğ, yüksək dərəcədə müdafiə olunması, güclü mühafizə)

Cinayətin hərtərəfli hazırlanması və azğınlığı: cinayətkarların yüksək texniki təchizatı və silahlanması

Cinayətin vahid rəhbərliyi və rolların bölgüsü olan bir qrup şəxslər tərəfindən törədilməsinin mümkünlüyü

Müəyyən maliyyə qruplarının cinayətin nəticəsində maraqlarının olması barədə məlumatların olması

İstintaqın gedişatına təsir göstərmək üçün cinayətkarların korrupsiyalaşmış əlaqələrdən istifadə edilməsinə cəhdlərin olması

Şahidlər və ya zərərçəkmişin aradan götürülməsinə və ya pulla ələ almasına cəhdlərin olması

Cinayətkarların regionlararası və beynəlxalq əlaqələri barədə məlumatların olması

**Mütəşəkkil cinayətkar qruplar tərəfindən törədilmiş istintaqın
səmərəliliyini təmin edən ümumi metodik tədbir
(V.İ.Kuklikov, A.Y.Drapkin)**

Mütəşəkkil cinayətkar qrupu ilk növbədə əsas fəaliyyət istiqamətini müəyyən etmək; qrupun üzvləri tərəfindən törədilmiş digər cinayətləri aşkar etmək

İstintaqı aktivləşdirmək, cinayətkarlar tərəfindən olan qarşıdurmanın qabağını almaq

Mütəşəkkil cinayətkar qruplar tərəfindən törədilmiş ayrı-ayrı növ cinayətlər üçün xarakterik olan tipik istintaq şəraitindən yaradıcılıqla istifadə etmək

Mütəşəkkil cinayətkar qrup tərəfindən törədilmiş cinayətlərin istintaqının planlaşdırılmasında həmin qrupun struktur, ərazi və fəaliyyətinin digər xüsusiyyətlərini nəzərə almaq

Müstəntiqlə əməliyyat-axtarış aparatının qarşılıqlı fəaliyyətini dəqiq müəyyənləşdirmək; DİO-nun və digər xidmətlərin əməliyyat imkanlarından geniş istifadə etmək

İstintaqın gedişatında mütəşəkkil cinayətkar qrupun “özəyinə” (liderinə), həmçinin “özəyə” çıxmaq üçün aşağı təbəqəsinə qəfil həmlələr etmək məqsədi ilə çevik taktika tətbiq etmək

İstintaqın daha mükəmməl aralıq vəzifələrini həll etmək məqsədi ilə taktiki əməliyyatları geniş tətbiq etmək

Ayrı-ayrı mütəşəkkil cinayətkar qruplar arasında və qrupdaxili rəqabətlərdən istifadə etmək

Cinayətin istintaqında kriminalistik və xüsusi texniki vasitələrdən imkan dairəsində geniş istifadə etmək

Zərərçəkənlərin, şahidlərin, hüquq-mühafizə orqanları əməkdaşlarının, onların ailələrinin və əmlaklarının təhlükəsizliyini qorumaq üçün bütün tədbirləri həyata keçirmək

Mütəşəkkil cinayətkarlıq haqqında informasiyanı 3 bloka ayırmaq olar:

- **Birinci**, informativ blok MCF-də cinayətkar qəsdin obyektini və məqsədli istiqamətini xarakterizə edir, cinayətin törədilməsi üsulu, mexanizmi və şəraiti haqqında informasiyanı ehtiva edir.
- **İkinci**, informativ blok MCF-in spesifik və başlıca elementlərindən biri kimi mütəşəkkil qrup və ya cinayətkar birlik haqqında informasiyanı ehtiva edir. Bu bloka, həmçinin cinayətkar qrupun təşkilati strukturu, onun üzvləri arasında funksional vəzifələrin bölgüsü, idarəetmə növü və s. haqqında informasiyalar daxildir.
- **Üçüncü**, informativ blok isə MCQ-in üzvlərinin şəxsi tipoloji xüsusiyyətlərini, onları ibtidai araşdırma və məhkəmə prosesində davranışını, bu təşkilatın daxili psixoloji atmosferi haqqında informasiyanı ehtiva edir.

Mütəşəkkil cinayətkar qruplar tərəfindən törədilmiş cinayətlərin araşdırılmasının təşkilinin taktiki və metodiki xüsusiyyətləri:

- Mütəşəkkil cinayətkar fəaliyyətin araşdırılmasına ixtisaslaşmış müstəntiqlərin cəlb edilməsi.
- Mütəşəkkil cinayətkar qruplar tərəfindən törədilmiş cinayətlərin açılması və araşdırılması üçün istintaq-əməliyyat qruplarının yaradılması, həmçinin istintaq və əməliyyat orqanlarının effektiv qarşılıqlı əlaqələri imkanlarından geniş istifadə etmək.
- İstintaqa mümkün qarşılıqlı qarşılıqlı imkanlarından geniş istifadə etmək.
- Cinayət haqqında alınmış məlumatların dərhal bərkidilməsi, saxlanması və obyektivləşdirilməsi, tədbirlərin görülməsi.
- Şahidlərin, zərərçəkmiş şəxsin və istintaqa kömək göstərən digər şəxslərin mühafizəsinin təmin edilməsi.
- Cinayətin açılması və istintaqını həyata keçirən şəxslərin və onların digərlərinin mühafizəsinin təmin edilməsi.
- İstintaq sirlərinin yayılmasının təmin edilməsi.

Mütəşəkkil cinayətkarlığın ibtidai istintaqı zamanı istintaqın təşkili və araşdırılması prinsipləri:

- İstintaqın ən ixtisaslaşmış qüvvələrinin istintaqın başlıca istiqamətlərində və müvəqqəti ikinci dərəcəli istiqamətlərində mərkəzləşdirilməsi, istintaqın gedişinin və onun strateji vəzifələrinin yerinin müəyyən edilməsi.
- Əsas və ya ikinci dərəcəli, lakin cinayətkar təşkilatın strukturunda zəif olan həlqələrin axtarışının daim diqqət mərkəzində saxlanması, təşkilatın üzvləri ilə onları tamamilə dağıda bilən işin aparılması.
- Əməliyyat-axtarış və istintaq səviyyələrində kriminalistik informasiyalar axınının hərəkətlərinin daim əlaqələndirilməsi.
- İstintaq informasiyalarının və əməliyyat-axtarış informasiyaların mümkün sızam kanallarına nəzarət edilməsi və s.

V HİSSƏ

KRİMİNALİSTİK TERMİNLƏR

A

Adqeziya – (lat. “adhaesio” yapışma), müxtəlif predmetlərin səthinin yapışması, ilişməsidir. Kriminalistikada daktiloskopik plyonkaların hazırlanmasında və seçilməsində nəzərə alınır.

Alibi – (lat. “alibi” haradasa başqa yerdə) – cinayət prosesində təqsirləndirilən (şübhə edilən) şəxsin cinayət baş verən zaman cinayət yerində olmamasını göstərən sübut.

Analogiya – (yunan. “analogiya” eynilik), predmetlərin (təzahür və proseslərin) eyniliyi, uyğunluğu.

Antropometriya – (yunan. “antropos” insan və “metro” ölçmə), cinayətkarların kriminalistik (cinayət) qeydiyyatı sistemidir.

Asfiksiya – (yunan. “asphyxia” nəbzin olmaması) karbon qazının artması ilə şərtlənən boğulmadır.

Avtotexniki ekspertiza – mühəndis-nəqliyyat ekspertizasının müstəqil qrupu (cinsi) olub yol-nəqliyyat hadisələrinin mexanizm və hallarının müəyyənləşdirilməsinə, nəqliyyat vasitələrinin texniki vəziyyətinin və hərəkət parametrlərinin və s. müəyyən edilməsi ilə əlaqədar məsələlər tədqiq edir.

Axtarış cihazları – araşdırılan hadisəyə aidiyyətli olan izlərin və digər obyektlərin aşkar edilməsi üçün nəzərdə tutulmuş cihaz və avadanlıqlardır.

Araşdırma (ibtidai) – cinayət işi üzrə ibtidai istintaq və təhqiqat növündə məhkəməyədək aparılan icraatdır.

Axtarış – hazırlanan və törədilmiş cinayətlərlə bağlı təqsirkar şəxslərin, predmetlərin, əşyaların və iş üçün əhəmiyyət kəsb edən digər obyektlərin tapılması (müəyyən edilməsi) üzrə təhqiqat və istintaq orqanlarının fəaliyyətidir.

Adsorbsiya – (lat. “ad” üzərində və sorbeo” udmaq) bərk cisim (adsorbent) və ya mayələrin üz səthi tərəfindən qazların, buxarların və mayələrin udulmasıdır.

Arbalet – (lat. “arkus” yay və “ballistika” mərmیاتıcı) orta əsrlərdə Avropa ölkələrində atıcı əl silahı: polad və ya ağacdən olan ox üçün yuvadan, yaydan, qundaqdan ibarətdir.

Affekt – (lat. “affectus” ruhi həyəcan) subyekt üçün vacib həyati situasiyalarda güclü qıcıqlandırıcılara cavab olaraq yaranan qısamüddətli emosiyadır.

B

Ballistika (məhkəmə) – (alman. “ballistika”, yunan “ballo” atıram) kriminalistika texnikasının bir sahəsi olub, odlu silahlar, döyüş sursatları, onların hərəkət izləri və bu obyektlərin yığılmasının, tədqiqinin vasitə və metodlarını öyrənir.

Ballistik ekspertiza – kriminalistik ekspertizanın bir növü olub, odlu silahın tətbiqi ilə əlaqədar faktların müəyyən edilməsi üçün keçirilir.

Binokulyar lupa (zərrəbin) – xırda obyektlərə hər iki gözlə baxılması üçün istifadə edilən optik qurğudur.

Binokulyar mikroskop – iki okulyarı olan mikroskop.

Banditizm – təşkilatlara və ya ayrı-ayrı şəxslərə, basqın etmə məqsədilə sabit silahlı qruplar (bandalar) təşkil etmə, belə qruplara (bandalara) rəhbərlik etmə kimi başa düşülür.

“Boksçu pozası” – yanmış meyitin bədən və ətraflarının özünəməxsus vəziyyəti (bu zaman əl-qol və ayaqlar bükülüb yığılaraq “boksçu” pozasını xatırladır.

Baxış – cinayət izlərinin, sübut mənbəyi ola biləcək digər maddi obyektlərin aşkar edilməsi cinayətin törədilmə hallarının müəyyən edilməsi məqsədilə aparılan istintaq hərəkətidir.

C

Cinayətin səhnələşdirilməsi – cinayətin gizlədilməsi məqsədilə qəsdən faktiki hallara uyğun olmayan şəraitin yaradılması deməkdir.

Cinayətin kriminalistik xarakteristikası – hər hansı konkret cinayətin nisbətən tipik və əhəmiyyətli əlamətlərini əks etdirən elmi abstraksiyadır.

Cinayətin törədildiyi yer – cinayətin bilavasitə törədildiyi ərazi sahəsi və ya tikili nəzərdə tutulur.

Cinayətin mexanizmi – cinayətin məzmununu təşkil edən mürəkkəb dinamik sistemdir.

Cinayət aləti – cinayətkar nəticəyə nail olmaq üçün istifadə edilən predmetlər, maddələr, alətlər başa düşülür.

Cinayətin açılması – cinayət hadisəsinin cinayətkar nəticə, səbəb və şəraitin müəyyən edilməsi və onu törətmiş şəxsin ifşa olunmasına istiqamətlənmiş fəaliyyətdir.

Cinayətin gizlədilməsi – şəxsin cinayətin araşdırılmasına mane olmağa yönəlmiş fəaliyyətdir.

Cinayətin üsulu – cinayət mexanizminin elementi olub özündə cinayətə hazırlıq, onun törədilməsi və gizlədilməsini birləşdirir.

Cinayətin izləri – cinayət hadisəsi zamanı şəraitin hər hansı maddi dəyişilməsi nəticəsində yaranan izlərdir.

Ç

Çap (kalibr) – odlu silahın lülə kanalının və ya güllənin diametridir.

Çok – ballistikada hamar lüləli ov silahlarının lüləsinin tədricən daralmasıdır ki, atəş zamanı qırmaların topa (sıx) şəkildə hərəkətini təmin edir.

D

Daktiloskopiya – (yunan. “daktilos” barmaq və “skopeo” baxıram) trasologiyanın bir hissəsi olub insanların eyniləşdirilməsi və kriminalistik qeydiyyat məqsədilə əlin ovuc hissəsinin dəri naxışlarının xüsusiyyət və xassələrini öyrənir.

Daktiloskopik ekspertiza – trasoloji ekspertizanın müstəqil növü olub insanın əl-barmaq izlərini tədqiq edir.

Daktiloskopik düstur – əl-barmağın papilyar naxışlarının xüsusiyyətlərinin rəqəmlərlə (kodlaşdırılmış) ifadə formasıdır. Şəxslərin kriminalistik qeydiyyatı üçün tərtib olunur.

Daktiloskopik tozlar – əl-barmağın qoyduğu tər-piy izlərinin aşkar edilməsi üçün istifadə olunan xüsusi kriminalistik tozlardır.

Daktiloskopik kriminalistik qeydiyyat – tutulmuş, həbs olunmuş və məhkum olunmuş şəxslərin əl-barmaq əkslərinin uçot sənədlərində qeyd olunması üsuludur.

Dinamik iz – izin əmələ gəlməsində iştirak edən obyektlərin hər ikisinin, yaxud birinin hərəkətdə olması prosesində əmələ gələn izdir.

Diferensiasiya – (lat. “differentia” müxtəliflik, fərqləndirmə), eyni və ya müxtəlif qruplara (cinslərə) aid olan obyektlərin əlamət və xassələrinin müəyyən olunması və qiymətləndirilməsidir.

Dayanıqlı (sabit) əlamət – uzun müddət ərzində obyektin dəyişilməz əlamətidir.

Diagnostika (kriminalistik) – elmi dərketmə metodu olub cinayətlə bağlı obyektlərin, hadisələrin və proseslərin mahiyyətini açır, dərk edir.

Dindirmə – müstəqil istintaq hərəkəti olub, dindirilən şəxsdən cinayət işi üzrə həqiqətin üzə çıxarılması üçün əhəmiyyəti olan hallara dair məlumatların cinayət-prosessual qanunla müəyyən edilən qaydada alınması deməkdir.

Dələduzluq – etibardan sui-istifadə etmə və ya aldatma yolu ilə özgənin əmlakını ələ keçirmə və əmlak hüquqlarını əldə etmə kimi başa düşülür.

E

Ekspert – (lat. “expertus” təcrübəli) hüquqda xüsusi biliklərə malik olan şəxs. Məhkəmə eksperti-məhkəmə ekspertizasının predmetinə aid olan xüsusi məsələlərə dair zəruri biliyə malik olan və işin nəticəsində marağı olmayan şəxsdir.

Ekspertin rəyi – məhkəmə ekspertizasını təyin etmiş orqanın və ya şəxsin ekspertin qarşısında qoyduğu suallara verilən əsaslandırılmış yekun nəticədir.

Edcoskopiya – daktiloskopiyanın bir hissəsi olub, papilyar xətlərin kənarlarının xüsusiyyətlərini eyniləşdirmə məqsədilə öyrənir.

Ekoloji ekspertiza – müstəqil məhkəmə ekspertizası sinfi olub, təbiəti mühafizə qanunvericiliyinin pozulması işlər üzrə aparılır.

Eksqumasiya – (lat. “ex” çıxarılmış və “humus” torpaq) cinayət işlərinin araşdırılması zamanı baxış və ya məhkəmə-tibbi tədqiqatının aparılması məqsədilə meyitin torpaqdan (qəbirdən) çıxarılmasıdır.

Ekspertizasiya (istintaq) – cinayət təqibi üçün əhəmiyyətli olan, təcrübə və digər tədqiqat hərəkətlərinin aparılması şərti ilə araşdırıla biləcək məlumatların yoxlanılması və dəqiqləşdirilməsi məqsədi ilə aparılan istintaq hərəkətidir.

Eyniləşdirmə – ibtidai araşdırılması aparılan cinayət hadisəsi ilə bağlı obyektlərin kəmiyyət məsələsini və hadisə ilə bağlı əlaqəsini müəyyən etmək məqsədi ilə aparılan müqayisəli tədqiqatdır.

Eyniləşdirmə sahəsi – obyektlərin eyniləşdirilməsi üçün kifayət edəcək fərdi-müəyyən dəyişilməz əlamətlərin məcmusudur.

Eyniləşdirmə əlamətləri – obyektlərin eyniləşdirilməsi üçün qismən dəyişilməz və nisbi sabit əlamət və xassələr məcmusudur.

Eyniləşdirilən obyekt – cinayət hadisəsi törədilən zaman izi qoymuş obyektdir.

Eyniləşdirən obyekt – cinayət hadisəsi ilə əlaqədar izləri özündə əks etdirən obyektdir və eyniləşdirilən obyektin müəyyən edilməsi üçün vasitəçi rolunu oynayır.

Ekspert tədqiqatının obyektləri – maddi sübutlar, müqayisəli tədqiqat üçün nümunələr, əşyalar, insan və onun psixi vəziyyəti, heyvanlar, meyitlər və onların hissələri, həmçinin əsasında məhkəmə ekspertizası aparılması üçün zəruri olan iş materiallarıdır.

Eksperimental nümunə – eyniləşdirmə məqsədilə ekspertiza təyin edən zaman şübhə edilən şəxsdən, təsirləndirilən şəxsdən, şahidlərdən və zərər çəkmişdən alınan nümunələrdir.

Eyforiya – (yunan. “euphoria”) şəxsin obyektiv hallara uyğun olmayan, əhval-ruhiyyəsinin qeyri-adekvat yüksək olması, şən və qayğısızlığının artan xətt üzrə yüksəlməsi başa düşülür.

Ekstradisiya – beynəlxalq hüquqda cinayət məsuliyyətinə cəlb olunması məqsədilə cinayətkarların digər dövlətə verilməsidir.

Ə

Əlavə ekspertiza – ilkin ekspertizanın rəyi kifayət qədər aydın olmadıqda, ekspert qoyulmuş sualları tam həll etmədikdə və ya əvvəlki tədqiqatla bağlı əlavə sualların həll edilməsi zərurəti olduqda təyin edilən ekspertizadır.

Əlamət – obyektin xassələrinin ifadəsidir.

Əməliyyat kombinasiyası – cinayətlərin araşdırılması ilə əlaqədar vahid məqsədlə həyata keçirilən aşkar və qeyri-aşkar əməliyyat-axtarış tədbirlərinin məcmusudur.

Əl izləri – trasologiyada əlin ovuc hissəsinin dəri relyefinin morfoloji xüsusiyyətlərinin əksidir.

F

Fleksor xətləri – daktiloskopiyada əlin ovuc hissəsinin və barmaq oynaq bükülməsi sahəsindəki iri qırışlardır.

Fonoskopik ekspertiza – kriminalistik ekspertizanın bir növü olub, maqnitofon səs yazılarını tədqiq edir.

Fotorobot – fotokompozision portretlərin hazırlanması üçün istifadə olunan qurğudur.

Funksional əlamətlər – insanın həyat fəaliyyəti prosesində yaranaraq, onun hərəkət və fizioloji funksiyalarını (cestikulyasiya, mimika və s.) xarakterizə edir.

G

Götürmə – müstəqil istintaq hərəkəti olub cinayət işi ilə əlaqədar toplanmış sübutlarla və ya əməliyyat-axtarış fəaliyyətinin materialları ilə sübut əhəmiyyətinə malik ola biləcək əşyaların və sənədlərin cinayət-prosessual qanunun tələblərinə əsasən götürülməsidir.

H

Hadisə yeri – cinayətin izi aşkar edilmiş hər hansı ərazi və ya tikili başa düşülür.

Hədə-qorxu ilə tələb etmə - zərər şəkmiş şəxsin və ya onun yaxın qohumlarının şəxsiyyəti üzərində zor göstərmə, onların haqqında rüsvayedicə məlumatlar yayma və ya onların əmlakını tələf etmə hədəsi ilə özgənin əmlakını və ya əmlaka olan hüququnu və ya əmlak xarakteri daşıyan digər hərəkətlər etməsini tələb etmə kimi başa düşülür.

X

Xüsusi əlamətlər – obyektin öz məzmunu etibarlı ilə ona oxşar obyektlərdən fərqləndirən konkret fərdi əlamətlərə deyilir.

Xəşünaslıq ekspertizası – kriminalistik ekspertizası sinfinin müstəqil qrupu (cinsi) olub, predmeti-əlyazma mətnlər, imzalar və rəqəmli yazılar ilə əlaqədar faktlardır.

Xromotoqrafiya – ekspertizada mürəkkəb maddələrin ayrılması və analizi üçün aparılan fiziki-kimyəvi metoddur.

Xəttin ölçüsü – xəşünaslıqda ayrı-ayrı hərflərin eni və hündürlüyü nəzərdə tutur.

Xuliqanlıq – ictimai qaydanı kobud surətdə pozan, cəmiyyətə açıqca hörmətsizliklə əlaqədar qarşılıqlı təsir nəticəsində yaranan, obyektin xarici quruluşunun morfoloji xüsusiyyətlərinin əksidir.

İ

İntuisiya (istintaq) – (lat. “infueri” diqqətlə baxmaq) məntiqi mülahizəyə və idraka varmadan, yaranmış istintaq şəraitində müstəntiqin qərar qəbul etməsinə kömək edən hissiyyat, bacarıqdır.

İz əmələgəlmə mexanizmi – trasologiyada iz əkslərin əmələ gəlməsi ilə nəticələnən prosesdir.

İtkin düşmüş şəxs – həyat və sağlamlığının təhlükəsi olması ehtimal olunan, özünün adət etdiyi həyat sferasını tərk etmiş, olduğu yer məlum olmayan şəxsə deyilir.

İstintaq şəraiti – cinayətin araşdırılmasının konkret anında yaranmış vəziyyətlər məcmusudur.

İstintaq hərəkəti – iş üzrə cinayət-prosessual qanunla nəzərdə tutulmuş qaydada cinayətlərin araşdırılmasını həyata keçirən şəxsin məhkəmə sübutlarının aşkar edilməsi, qeyd olunması, götürülməsi, tədqiqi və qiymətləndirilməsi üzrə hərəkətlərdir.

İstintaq çemodanı – istintaq hərəkətlərinin aparılması zamanı sübutların aşkar edilməsi, götürülməsi və ilkin tədqiqi üçün texniki-kriminalistik vasitələr komplektidir.

İcmal fotoşəkilçəkmə – hadisə yerinin ətrafdakı sahədən təcrid olunmuş halda çəkilmiş şəklinə deyilir.

J

Jestikulyasiya – insanın digər şəxslərlə ünsiyyəti prosesində xarakterik əl-qol, çiyin, baş hərəkətləridir (çox vaxt qeyri-adi baş verir). Kriminalistikada digər əlamətlərlə birlikdə insanın eyniləşdirilməsində istifadə edilir.

K

Kriminalistik fərziyyə – müstəntiq və digər subyektlərin törədilmiş cinayət hadisəsi və onun ayrı-ayrı halları haqqında faktiki cəhətdən əsaslandırılmış məntiqin qanunlarına uyğun olaraq qurduqları ehtimal xarakterli əqli nəticədir.

Kalleqrafiya – (yunan. “kalligraphia” gözəl xətt) dəqiq və gözəl yazı sənəti deməkdir.

Kriminalistik kateqoriyalar – kriminalistika elminin əsas anlayışdır.

Keyfiyyət əlaməti – obyektə hər hansı fərdi xassələrin olub-olmamasını əks etdirən əlamətdir.

Kəmiyyət əlaməti – tədqiq olunan obyektəki xassələrin rəqəmli ifadəsidir.

Kinoloq – xidməti axtarış itlərinin təlimi və istifadəsi üzrə mütəxəssisdir

Kriminalistik kolleksiyalar – eyniləşdirmə və diaqnostik tədqiqatlar üçün müxtəlif obyekt nümunələrin toplusudur.

Kriminalistik texnika – kriminalistikanın bir bölməsi olub, törədilmiş cinayət hadisəsi ilə bağlı məlumatların aşkar olunması, götürülməsi, qeyd edilməsi, toplanmış məlumatların tədqiq edilməsi, həmçinin cinayətlərin qarşısının alınması məqsədilə elmi-texniki vasitələrin işlənilib hazırlanması haqqında nəzəri müddəalardan və təkliflərdən ibarətdir.

Kriminalistik taktika – kriminalistikanın bir bölməsi olub, kriminalistik fəaliyyətin taktiki yanaşma tələb edən bütün növlərinə aid olan ümumnəzəri müddəaları və təcrübə tövsiyələri əks etdirir.

Komission ekspertiza – eyni ixtisas üzrə sayı iki nəfərdən az olmayan ekspertlər tərəfindən aparılan ekspertizadır.

Kripitoqrafiya – (yunan “kryptos” gizli və “grapho” yazıram) kənar şəxslərin mətni başa düşməməsi məqsədilə dəyişdirilmiş yazı sistemidir.

Kompleks ekspertiza – iş üçün əhəmiyyətli olan halların aydınlaşdırılması üzrə müxtəlif bilik sahələrindən istifadə etməklə aparılan ekspertizadır.

Kompozision portret – təsvir olunan şəxsin sifətinin tipinə uyğun tərtib olunmuş portret deməkdir.

Kriminalistik metodika – kriminalistikanın müstəqil bir bölməsi olub istintaq təcrübəsini ümumiləşdirərək cinayətlərin üstünün açılması qanunauyğunluqlarını təhlil edib, ibtidai araşdırmanın daha səmərəli aparılması üçün qanunçuluğa ciddi riayət etməklə elmi cəhətdən əsaslandırılmış səmərəli metodiki tövsiyələr sistemidir.

Kriminalistik vasitə və metodlar – məhkəmə tədqiqatlarının və cinayətlərin araşdırılmasında istifadə üçün kriminalistika tərəfindən işlənilib hazırlanmış xüsusi materiallar, cihazlar, alətlər, üsullar, tövsiyələrdir.

Kriminalistik ekspertiza – məhkəmə ekspertizasının bir sinfi olub, elmi əsasları qismində bəzi fərdi kriminalistik nəzəriyyələrin müddəaları çıxış edir.

Kleptomaniya – (yunan. “klepto” oğurlayıram və “mania” ehtiras, həvəs) oğurluğun törədilməsinə yaranan, qarşısını almaz istək (tamah məqsədi olmadan).

Q

Qabitoskopiya – (lat. “habitus” insanın zahiri görkəmi, bədən quruluşu və yunan. “skopeo” baxıram sözlərindən götürülmüşdür) kriminalistika texnikasının bir sahəsi olub, insanın zahiri əlamətləri haqqında təlimdən bəhs edir.

Qoloqrafiya – (yunan. “hodos” tam, bütün və “qrapo” yazıram sözlərindən götürülmüşdür) interferensiya dalğalarına əsaslanaraq obyektin şəklinin çəkilməsi metodudur.

Qrafologiya – (yunan. “grapho” yazıram və “loqos” söz, təlim sözlərindən götürülmüşdür) mənası yazı haqqında təlim deməkdir, yazı xətti əsasında insanın cinsi, yaşı, vəziyyəti və xarakteri haqqında təlimdir.

Qrup mənsubiyyəti – ekspert tədqiqatlarında obyektin müxtəlif və ya konkret qrupa aid olması başa düşülür.

Qövsi naxışlar - əl barmaqlarının üçüncü bölməsinin üç hissəsinin mərkəzini əhatə edən papilyar xətlər qövsi şəkildə olduqda, belə papilyar naxışlara qövsi naxışlar deyilir.

Qıvrım naxışlar - əl barmaqlarının üçüncü bölməsinin üç hissəsinin mərkəzini əhatə edən papilyar xətlər qıvrım, dairə, oval şəkilli olduqda belə naxışlara qıvrım naxışlar deyilir.

Quldurluq – özgənin əmlakını ələ keçirmə məqsədi ilə hücumu məruz qalmış şəxsin həyatı və ya sağlamlığı üçün təhlükəli zorakılıqla və ya belə zorakılıq tətbiq ediləcəyi hədəsi ilə bağlı olan basqın başa deməkdir.

L

Lülə kanalı – ballistikada kanalın səthi olub, ön kəsiyindən, patronluqdan ibarətdir. Lülə kanalı daxili quruluşuna görə yivli və yivsiz olur.

Lüminessensiya tədqiqat metodu – bəzi maddələrin onlara infraqırmızı və ultrabənövşəyi şüalar vasitəsilə təsir edən zaman işıq şüaları buraxmasına əsaslanan metoddur.

Latent cinayətkarlıq – (lat. “latens” gizli) – müəyyən statistik dövr ərzində müəyyən ərazidə baş vermiş, lakin hüquq-mühafizə orqanlarının xəbərdar olmadığı və buna görə də rəsmi statistikada əks olunmayan cinayət əməllərinin məcmusu adlanır.

M

Maddi sübut – maddi obyekt olub, hansı ki, xassəsi və ya vəziyyəti sübut predmetinə aid olan hallar barədə özündə sübutedicilə məlumatlar daşıyır.

Maddi şərait – hadisə yerində və ya istintaq hərəkətlərinin keçirilməsində obyektlərin məcmusudur. Maddi şərait cinayətin mexanizmi, üsulu və onu törədən şəxslər barədə özündə kriminalistik əhəmiyyətə malik məlumatlar daşıyır.

Maddi sübutların qeyd edilməsinin qrafik forması – qrafik işarələr vasitəsi ilə sübutedicilə məlumatların təsvir etmə formasıdır (rəsmlər, çertyojlar, planlar, sxemlər).

Mühəndis-texniki ekspertizası – mühəndis biliklərə əsaslanan ekspertiza sinfidir (tikinti-texniki, yanğın-texniki, partlayış-texniki).

Mühəndis-texnoloji ekspertizası – istehsalatı və texnoloji prosesi tədqiq edən ekspertiza sinfidir.

Mühəndis-nəqliyyat ekspertizası – nəqliyyat vasitələri və yol şəraitləri barədə texniki elmlərin məlumatlarından istifadə edən ekspertiza sinfidir.

Maqnit fırçası - əl-barmaq izlərinə ferromaqnit tərkibli tozların səpilməsi və kənarlaşdırılması üçün istifadə edilən qurğudur.

Mübahisəli şərait – ziddiyyətli olan və ya bu məqsədlərə nail olmaq üsullarına malik subyektlərin ünsiyyət şəraiti adlanır.

Miqyas fotosəkilçəkmə – şəkil çəkilən obyektlər miqyasla çəkilir. Bunun üçün metrik və mm-lik xətkəşlərdən istifadə olunur. Şəkildə obyektin və xətkəşin ölçüləri arasındakı münasibət olduğu kimi alınır və əlavə hesablama ehtiyac qalmır.

Mikroobyektlər – trasologiyada zəif görünən və adi gözlə görünməyən, bütün ölçülərdə 2 mm-dən yuxarı olmayan obyektlər başa düşülür.

Mexonoskopiya – trasologiyanın bir bölməsi olub qurğuların, alətlərin və mexanizmlərin izlərini öyrədir.

Modelləşdirmə – kriminalistikanın ümum elmi metodlarından biri olub, hər hansı proseslərin, hadisələrin və ya obyektlər sisteminin detal öyrənilməsi üçün onların modellərini qurur və öyrədir.

Morfoloji əlamətlər – obyektin daxili və xarici quruluşunu əks etdirən əlamətlərdir.

Müşahidə – tədqiqatın ümumelmi metodlarından biri olub, obyektlərin, hadisələrin, proseslərin məqsədyönlü, planlı şəkildə qavranılması deməkdir.

Müqayisəli tədqiqat üçün nümunələr – ekspert tədqiqatlarında eyniləşdirilən və ya diaqnozlaşdırılan obyektlərlə müqayisə edilməsi üçün təqdim edilən obyektlərdir. Maddi sübutlardan fərqli olaraq onların tədqiq olunan hadisə ilə bilavasitə əlaqəsi olmur.

Mütəxəssis – cinayət prosesində şəxsi marağı olmayan, öz razılığı əsasında istintaq və ya digər prosesual hərəkətlərin aparılmasında elm, texnika, incəsənət və digər peşə sahəsindəki xüsusi bilik və bacarığından istifadə edərək kömək göstərmək üçün cinayət prosesini həyata keçirən orqan tərəfindən təyi edilmiş şəxsdir.

Məhkəmə ekspertizası – təhqiqat, ibtidai istintaq orqanının və ya məhkəmənin (hakimin) icraatında olan işin halları barədə informasiya daşıyan maddi obyektlər, hadisələr və proseslər haqqında xüsusi elmi biliklər əsasında aparılan tədqiqatdır.

Mərkəz forosəkilçəkmə – hadisə yerinin daha mühüm sahələrinin çəkilmiş fotosəkilinə deyilir.

Mulyac – (fransız. “mouler” formaya salmaq, törəmək) orginalın formasını, onun səthinin quruluşunu verən surət (gipsdən, voskdan, parafindən və digər materiallardan) adlanır.

Mütəşəkkil cinayətkarlıq – dövlət hakimiyyətinin qanuni fəaliyyətinə qarşı duran və cəmiyyətə zidd xüsusi davranış normaları olan, ierarxiya sistemi və maliyyə fondlarına, həmçinin zorakı-qərəzli istiqamətli cinayətlər törədən sabit mütəşəkkil qruplara malik, o cümlədən hüquq-mühafizə orqanlarında və s. ilə ələ alınan dövlət işçiləri ilə korrupsiya əlaqələrindən istifadə edən son dərəcə təhlükəli cinayətkarlıq növüdür.

Müqayisə etmə – tədqiqatın ümumelmi metodlarından biri olub, kriminalistik elmi tədqiqatlarda, istintaq məhkəmə və ekspert təcrübəsində geniş istifadə olunur. Mahiyyəti isə hadisələrin, faktların, proseslərin iki və ya daha çox obyektlərin əlamətlərinin eyni vaxtda qarşılıqlı tədqiqatından ibarətdir. Müqayisə etmənin texniki üsullarına tutuşdurma, birləşdirmə, üst-üstə qoyma aiddir.

N

Narkoman – narkotik vasitələrin və psixotrop maddələrin sui-istifadəsi nəticəsində narkotik vasitələrdən və psixotrop maddələrdən psixi və fiziki asılılıq vəziyyətinə düşən, barəsində Azərbaycan Respublikasının qanunvericiliyi ilə müəyyən edilmiş qaydada narkoloji-tibb müəssisəsi tərəfindən “narkomanlıq” diaqnozu təyin edilmiş şəxsdir.

Narkotik vasitələr – Azərbaycan Respublikasının qanunvericiliyi ilə bu cür təsnif edilmiş və dövriyyəsi məhdudlaşdırılmış narkotik xassəli bitkilər, xammallar, təbii və ya süni vasitələr, habelə qanunvericiliklə yuxarıda göstərilən kateqoriyalara aid edilmiş və sui-istifadə zamanı insanların sağlamlığı üçün təhlükə yaradan digər vasitələr və materiallardır.

Neqativ proses (fotoqrafiya) – fotosəkilçəkmə zamanı fotomaterialın işığa həssas təbəqəsi (qatı) üzərində alınmış gizli fotosəkilin görünən neqativə çevrilməsi başa düşülür.

Ninhidrin (C9 H6 O4) – sarı rəngli kristal maddə olub, trasologiyada kağız, karton, ağac materialları üzərində olan görünməyən əl-barmaq izlərini aşkar etmək üçün istifadə olunur.

Narkomanlıq – xroniki intoksikasiya doğuran, narkotik vasitələrin və psixotrop maddələrin sui-istifadəsi nəticəsində narkotik vasitələrdən və psixotrop maddələrdən psixi və ya fiziki asılılıqla ifadə olunan xəstəlik vəziyyətdir.

Narkotizm – həkim təyinatı olmadan narkotik vasitələrdən bilərəkdən, şüurlu şəkildə istifadə olunmasında, bunlarla qanunsuz əməliyyatlar aparılmasında, digər şəxslərin belə vasitələrdən istifadəyə alışdırılmasında, narkotiklərin qanunsuz dövriyyəyə buraxılmasına şərait yaradılmasında ifadə olunan cəmiyyət üçün təhlükəli hüquqazidd hərəkətlər məcmusundan ibarət hal başa düşülür.

O

Oğurluq – özgənin əmlakını gizli olaraq talama kimi başa düşülür.

Odlu silah – barıtın və ya digər alışan maddələrin yanmasından yaranan enerji hesabına mərmisi istiqamətlənmiş hərəkət edərək müəyyən məsafədən hədəfi mexaniki

zədələmək və ya sıradan çıxarmaq təyinatına malik olan silaha.

Odorologiya – (latın. “odor” iyi hiss edirəm və yunan. “loqos” təlim deməkdir) şəxsiyyətin müəyyən edilməsi məqsədi iylərdən istifadə edilməsi haqqında təlimdir.

Ö

Ölçmə – ibtidai araşdırma prosesində obyektin hər hansı bir kəmiyyət xarakteristikasını və onlar arasında məkan və zaman münasibətlərini müəyyən etmək zərurəti ortaya çıxdıqda tətbiq edilir.

P

Partlayış – yüksək sürətlə kimyəvi dəyişikliyə məruz qalaraq çoxlu miqdarda istilik və qaz ayırmaqla dağıdıcılıq qabiliyyətinə malik olan hadisə kimi başa düşülür.

Partlayış – texniki ekspertiza mühəndis-texniki ekspertizaları sinfinin qrupu olub, partlayıcı qurğuların, partlayıcı qurğuların, partlayıcı maddələrin və partlayışla əlaqədar halları tədqiq edir.

Partlayıcı maddə – ballistikada xarici impulsun nəticəsində partlama qabiliyyətinə malik kimyəvi birləşmələr və ya onların qarışıqları nəzərdə tutulur.

Partlayıcı qurğu – partlayışın törədilməsi üçün xüsusi hazırlanmış qurğudur.

Papilyar xətlər – müəyyən naxış yaradan, üzde olan xətlərdir.

Papilyar naxışlar – papilyar xətlərin əmələ gətirdikləri naxışlardır.

Pozitiv proses (fotoqrafiyada) – şəkli çəkilən obyektin neqativ əksinin pozitivə çevrilməsi başa düşülür.

Poliqraf (lay detektor) – xüsusi qaydada aparılan sorğu zamanı insanın psixofizioloji reaksiyasını qeyd etmək üçün yaradılmış çoxkanallı avtomatik yazan cihazdır.

Portret ekspertizası – kriminalistik ekspertizanın növü olub, fotoəkslərə, kino və videokadrlara, kəllə sümüyünə, ölümdən sonra çıxardılmış maskalara, rentgen şəkillərə əsasən şəxsiyyətin müəyyən edilməsi üçün aparılan təhqiqatdır.

Prekursorlar – narkotik və psixotrop maddələrin hazırlanması məqsədilə istifadə edilən kimyəvi maddələr və onların duzları, habelə Azərbaycan Respublikasının qanunvericiliyi ilə yuxarıda göstərilən kateqoriyalara aid edilmiş və dövriyyəsi məhdudlaşdırılmış kimyəvi maddələr və onların duzlarıdır.

Preparat (narkotik, psixotrop) – tərkibində bir və ya bir neçə narkotik vasitə və ya psixotrop maddə olan istənilən fiziki vəziyyətdə olan maddələr qarışıdır.

Psixotrop maddələr – Azərbaycan Respublikasının qanunvericiliyi ilə bu cür təsnif edilmiş və dövriyyəsi məhdudlaşdırılmış hər hansı təbii və ya süni maddələr, təbii materiallar, habelə qanunvericiliklə yuxarıda göstərilən kateqoriyalara aid edilmiş və sui-istifadə zamanı insanların sağlamlığı üçün təhlükə yaradan digər vasitələr və materiallardır.

Poroskopiya – (yunan. “poros” dəlik və “skopeo” baxıram) daktiloskopiyanın bir hissəsi olub, əl-barmaq izlərindəki məməciklərin əksinə əsasən şəxsiyyətin eyniləşdirilməsi imkanını və metodikasını öyrənir.

R

Reprodoksiya şəkilçəkmə – səthi obyektlərin, sənədlərin, fotosəkillərin, çap olunmuş mətnlərin sürətini çıxartmaq üçün tətbiq edilən xüsusi fotosəkilçəkmə üsuludur.

Rüşvətخورluq – cinayət hüququnda bu anlayış iki cinayət növünü əhatə edir: rüşvət alma, rüşvət vermə. **Rüşvət alma** – rüşvət verənin və ya onun təmsil etdiyi şəxsin xeyrinə hərəkətlərə (hərəkətsizliyə) görə bu hərəkətlərin (hərəkətsizliyin) edilməsi vəzifəli şəxsin vəzifə səlahiyyətlərinə daxil olduqda və ya öz qulluq mövqeyinə görə belə hərəkətlərə (hərəkətsizliyə) yardım edib bildikdə, eləcə də xidmət üzrə ümumi himayədarlığa və ya laqeydliyə görə vəzifəli şəxs tərəfindən şəxsən və ya vasitəçidən istifadə etməklə pul, qiymətli kağızlar, digər əmlak xarakterli mənfəət şəklində alınması deməkdir. **Rüşvət vermə** – şəxsən və ya vasitəçidən istifadə etməklə vəzifəli şəxsə rüşvət vermə başa düşülür.

Rekonstruksiya – (lat. “re” və “constructio” sözlərin birləşməsindən əmələ gəlib “qurmaq” deməkdir) qalıqlara, yazı mənbələrinə görə vəziyyətin, sifətin ilkin görünüşünün bərpa edilməsidir.

S

Sındırma – maddi qiymətlilərin talanması məqsədilə yaşayış sahəsinə, habelə binaya,

anbara, seyfə və ya başqa saxlanc yerlərə daxil olma üsuludur. Sındırma alətləri qismində müxtəlif çilingər alətlərindən, qurğulardan, partlayıcı maddələrdən istifadə oluna bilər.

Sənəd – cinayət təqibi üzrə əhəmiyyət kəsb edə bilən məlumatları hərf, rəqəm, qrafika və digər işarə formasında özündə əks etdirən kağız, elektron və ya digər daşıyıcılar hesab olunur.

Sürtülmə kəmərciyi – ballistikada güllə ilə onun əmələ gətirdiyi zədənin kənarlarının kontakt izləridir.

Sənədin rekvizitləri – sənədə hüquqi qüvvə verən zəruri elementlər və məlumatlar məcmusudur.

Stereo fotosəkilçəkmə – müəyyən sahədə olan obyektlərin həcmi və onların bir-birinə nisbətən yerləşmə vəziyyətini müəyyən etməyə imkan verən fotosəkilçəkmə üsuludur.

Sorgu – ibtidai araşdırması aparılan hadisə ilə əlaqədar şahidlərlə və digər iştirakçılarla müstəntiqin və ya təhqiqat orqanı əməkdaşlarının apardıqları qeyri-formal, sənədləşdirilməyən söhbət başa düşülür.

Soyuq silah – konstruksiyasına, ölçülərinə və materiallarına görə birbaşa istehsalat və ya təsərrüfat-məişət məqsədləri üçün nəzərdə tutulmayan, xüsusi olaraq insanın əzələ qüvvəsindən istifadə etməklə zərərvurma obyektini ilə bilavasitə əmas zamanı xəsarət yetirmək təyinatına malik olan silahdır.

Sübutların yığılması – sübut etmə prosesinin mərhələsi olub, mahiyyəti sübutların aşkar olunması, qeyd edilməsi, götürülməsi və saxlanmasıdır.

Silah – canlı qüvvənin və digər obyektlərin, o cümlədən texnikanın və tikililərin məhv edilməsi üçün nəzərdə tutulmuş, yaxud işarə vermək üçün nəzərdə tutulmuş, lakin canlı qüvvənin və digər obyektlərin məhv edilməsi üçün istifadə oluna bilən qurğu və vasitədir.

Statik izlər – iki obyekt - iz qoyan və üzərinə iz düşən obyektin təmasda olduğu anda hərəkətdə olmadıqda, yəni həmin anda hərəkətin kəsildiyi hallarda əmələ gələn izlərə deyilir.

Ş

Şerti – sərbəst nümunələr tədqiq olunan obyektin güman edilən icraçısı tərəfindən ekspertizanın təyin edildiyi işin başlanmasından sonra xüsusi olaraq ekspertizaya

üçün icra olunmayan və ekspertə müqayisəedici materiallar qismində təqdim edilən əlyazmalar başa düşülür.

Şifahi portret – xüsusi terminologiyadan istifadə etməklə insanın xarici görünüşünü təsvir edən xüsusi metodikadır.

Ştansmarka – odlu silahın lüləsinin ağız kəsiyinin zədə ətrafında yaratdığı əksə deyilir.

Şəxsi axtarış – insan bədəninə, onun palpalarının, ayaqqabısının və yanında olan əşyaların məcburi yoxlanılması başa düşülür.

Şəxsi müayinə – məhkəmə-tibb ekspertizasının keçirilməsi tələb edilmədiyi halda şübhəli, təqsirləndirilən, zərər çəkmiş şəxslərin və ya şahidin bədəninə cinayətin özlərini və ya xüsusi əlamətləri aşkar etmək məqsədilə müstəntiq tərəfindən aparılan müayinədir.

T

Təmas səthi (toxunma) – iz əmələ gələn zaman obyektlərin təmasda olduqları sahəyə deyilir.

Təsvir etmə – dərk etmənin ümumelmi metodlarından biri olub, obyektin əlamətlərinin göstərilməsindən ibarətdir. Məsələn, şifahi portret. Təsvir etmə - predmetlər, proseslər, hərəkətlər haqqında məlumatların qeyd etmə vasitəsidir.

Tanınma fotosəkilçəkmə – qeydiyyat, axtarış və eyniləşdirmə məqsədilə şəxslərin və meyitlərin fotosəklinin xüsusi işlənmiş qaydalar üzrə çəkilməsidir. Bu növ fotosəkillər $\frac{1}{7}$ ölçüdə ön tərəfdən, sağ yan tərəfdən və şəxsin boyu bərabəri çəkilə bilər. Zəruri hallarda isə başın $\frac{3}{4}$ hissəsini yana çevirməklə sol tərəfdən fotosəkil çəkilir.

Taktiki əməliyyat – istintaq şəraiti nəzərə alınmaqla cinayət işinin ümumi məqsədinə xidmət edən taktiki məsələlərin həll edilməsi məqsədilə cinayət-prosessual qanunvericiliyinin normalarına riayət etməklə əlaqələndirilmiş şəkildə həyata keçirilən hərəkətlər sistemi başa düşülür.

Taktiki üsul – konkret istintaq şəraitində müstəntiqin daha əlverişli, səmərəli hərəkət üsulu və ya optimal davranış xəttidir.

Taktiki qərar – istintaq şəraitinə taktiki təsir göstərmək üçün məqsədlərin, üsulların metodların seçilməsidir.

Trasologiya – (fransızca. “trase” iz, yunan. “loqos” təlim deməkdir) kriminalistika texnikasının mühüm sahələrindən biri olub, məhkəmə sübutlarını əldə etmək məqsədi ilə təbiət və texniki elmlərin nailiyyətlərindən istifadə edərək izlərin aşkar edilməsi, qeyd edilməsi, götürülməsi və tədqiq edilməsinin elmi-texniki üsul və vasitələrini müəyyən edir.

Təhqiqat – ibtidai araşdırmanın bir formasıdır.

Tutuşdurma – ekspertiza obyektlərinin müqayisəli tədqiqatında istifadə olunan texniki üsuludur.

Taktiki risk – istintaq hərəkətlərinin keçirilməsində mənfəət natiçələrinə baş verməsi mümkünlüyü deməkdir.

Ü

Ümumi əlamətlər – obyektə xarakterizə edən bütün əlamətlər nəzərdə tutulur.

Üzləşdirmə – əvvəllər dindirilmiş iki şəxsin ifadələri arasında əhəmiyyətli ziddiyyətlər olduqda müstəntiq tərəfindən aparılan istintaq hərəkətidir.

V

Vizirləşdirmə – məhkəmə ballistikasında ətraf mühitə nisbətə güllənin uçuş tərəkoriyasının müəyyən edilməsinin vizual və ya instrumental üsuludur.

Viktinologiya – (lat. “victima” allaha qurban verilən canlı varlıq və yunan. “loqos” söz, təlim) cinayətin qurbanı haqqında təlim deməkdir.

Y

Yaxın atəş izləri – bu zaman hədəfə yalnız mərmə deyil, həmçinin atəşin əlavə faktorları təsir edir (sürtülmə kəmərciyi, hədəfin zədələnmə zonası, ütölmə və hiss hissəciklərinin hopma zonası).

Yazı vərđişi – yazı icrasının mənimsəmə dərəcəsinin xarakteristikası, habelə bütövlükdə formalaşma dərəcəsi başa düşülür.

Yazıya əlavə - saxtalaşdırmanın üsulu olub, sənədin məzmununu ştrixlər (cizgilər), hərflər, rəqəmlər və ya sözlər əlavə edilməsi başa düşülür.

Yazı xəttinin fərdiliyi – konkret xəttin eyniləşdirilməsi üçün istifadə olunan təkrarolunmaz əlamətlər məcmusudur.

Yod trubkası – yod buxarları vasitəsi ilə əl-barmaq izlərini aşkar etmək üçün qurğudur.

Yazı xətti – yazı üçün vərđiş edilmiş hərəkətlər sistemidir.

Yiv – odlu silahın lülə kanalının daxili səthində vint şəkilli girintilər kimi müşahidə olunaraq atəş zamanı gülləyə fırlanma hərəkətinin verilməsinə xidmət edir.

Z

Zorakı ölüm – xarici amillərin təsirindən baş verən ölüm deməkdir.

Zahiri əlamətlər – insanı fərqləndirməyə (tanımağa) və ya müəyyən qrup şəxslərə aid etməyə imkan verən gözlə görünən xarici görünüşün tam şəkildə və ya onun ayrı-ayrı elementlərinin xarakteristikasıdır.

Zaman faktoru – subyektin öz cinayət fəaliyyətində və ya müstəntiqin cinayətin araşdırılması üzrə işində faktlara, hadisələrə, proseslərə təsir göstərən zaman (vaxt) münasibətidir.

Zorlama – yəni zərərçəkmiş şəxsə və ya başqa şəxslərə qarşı zor tətbiq etməklə və ya belə zor tətbiq etmə hədəsi ilə və ya zərərçəkmiş şəxsin köməksiz vəziyyətindən istifadə etməklə onunla cinsi əlaqədə olma deməkdir.

Ədəbiyyat:

1. Azərbaycan Respublikası Cinayət Məcəlləsi. Bakı, 1998.
2. Azərbaycan Respublikası Cinayət-Prosessual Məcəllə. Bakı, 1998.
3. Sarıcalinskaya K.Q. "Kriminalistika texnikası". Bakı, 1975.
4. Sarıcalinskaya K.Q. və b. "İstintaq taktikası". Bakı, 1991.
5. Əliyev R.Ə. və b. "Müstəntiqin kriminalistik məlumat kitabı". Bakı, 1998.
6. «Альбом-схем по Криминалистике» под редакцией А.Г.Филиппова и М. П. Хилобок.
7. А.Г.Филиппов и Волынский А.Ф. «Криминалистика». Москва, 1998.
8. «Справочник следователя» I и II часть. Москва, 1991.
9. Белкин Р.С. «Криминалистика». Москва, 1986.
10. Белкин Р.С. Лавров В.П., Лузгин И.М. «Криминалистика». Москва, 1993.
11. Пантелеев И.Ф., Секливанов Н.А. «Криминалистика». Москва, 1993.
12. Яблоков Н.П. «Криминалистика». Москва, 1995.
13. Аверьянова Т.В., Белкин Р.С. «Криминалистическое обеспечение деятельности криминальной милиции и органов предварительного расследования». Москва, 1997.
14. Образцов В.А. «Криминалистика- курс лекции». Москва, 1996.
15. Azərbaycan Respublikası DİN Polis Akademiyasının müdavim və dinləyiciləri üçün "Kriminalistika" fənni üzrə tədris proqramı. Bakı, 1997.
16. Дубравин С. В. «Криминалистическая диагностика». Москва, 1989.
17. «Судебная фотография». Минск, 1985.
18. Русаков М.Н. «Следы преступления», Омск, 1988.
19. Солтевский М.В. «Криминалистическая техника и тактика». Киев, 1977.
20. Справочник следователя. «Осмотр места происшествия». Москва, 1982.
21. Зинин А.М., Винниченко И.Ф. «Криминалистическое описание человека». Москва, 1988.
22. Лукьянов Е.Д., Кузьмичев В. С. «Тактические основы расследования преступлений». Киев, 1989.
23. Копылов И.А. «Следственная ситуация и тактическое решение». Москва, 1987.
24. Облаков А.Ф. «Криминалистическая характеристика преступлений и криминалистические ситуации». Хабаровск, 1985.
25. Дубровская Л.П, Лузгин И.М. «Планирование расследования». Москва, 1977.
26. Астапкин С. М. «Тактика обыска и выемки». Москва, 190.
27. Абдуллаев И.М., Порубов Н.И., Рагимов Д.И., Сулейманов Д.И. «Тактика допроса обвиняемого в конфликтной ситуации». Баку, 1993.
28. Лисиченко В.К. «Методика расследования отдельных преступлений». Киев, 1988.
29. «Справочник по предварительному исследованию следов на месте происшествия». Тюмень, 1987.

30. Лавров В.П. «Особенности расследования нераскрытых преступления пришлох лет». Москва, 1972.
31. “Narkomaniya və toksikomaniya haqqında məlumat, onun profilaktikası”. Azərbaycan Respublikası DİN Kİ, NNQMİ və EKİ. Bakı, 1996.
32. Kişiyev A.X. “Yətkinlik yaşına çatmayanlar tərəfindən törədilən cinayət işlərinin istintaq xüsusiyyətləri”. Bakı, 1989.
33. Səməndərov F.Y. “Şəxsiyyət əleyhinə edilən cinayətlər”. Bakı, 1997.
34. Степанов В. В. «Расследование взяточничества». Саратов, 1966.
35. Белозеров Ю.Н., Рябокoнь В.В. «Производство следственных действий». Москва, 1990.
36. Авсюк А.В. «Процессуальные и тактические особенности проверки показаний на месте». Минск, 1990.
37. Ефимычев С.П., Кулагин Н.И., Ямпольский А.Е. «Следственный осмотр». Волгоград, 1993.
38. Исраилов М. И. «Расследование поджогов и преступного нарушения правил пожарной безопасности». Ташкент, 1974.
39. Лузгин И.М. «Реконструкция в расследовании преступлений». Волгоград, 1981.
40. Филиппов А.Г. «Первоначальные следственные действия при расследования хищений». Москва, 1972.
41. Родинов Л.Д. «Расследование дорожно-транспортных происшествий». Москва, 190.
42. Дубягин Ю.П., Лысов Н.Н., Руденко О.А. «Криминалистическое учение о признаках внешности человека». Нижний Новгород, 1991.
43. Крикунов А.Е. «Расследование хулиганства». Киев, 1978.
44. Быков В.М. «Особенности расследования групповых преступлений». Ташкент, 1980.
45. Морозов Б.Н. «Особенности криминалистического исследования признаков письменной речи». Ташкент, 1985.
46. Лукашевич В.Г. «Тактика общения следователя с участниками отдельных следственных действий». Киев, 1989.
47. Порубов Н.И. «Альбом-схем по криминалистике». Минск, 1985.
48. Клаус Дитер Поль «Естественно-научная криминалистика». Heideiberg, 1981. Москва, 1985.
49. Григорьев В.Н. «Задержание подозреваемого органами внутренних дел». Ташкент, 1989.
50. E.Sander. “Olay yerində kriminalistik”. Ankara, 1997.
51. Белкин Р.С. «Криминалистическая энциклопедия». Москва, 1997.
52. Белкин Р.С. «Криминалистика», Учебник для Вузов, Москва, 2000.
53. Филькова О.Н. Справочник эксперта-криминалиста», Москва, 1999.
54. Белкин Р.С. «Криминалистика» учебный словарь-справочник, Москва, 1999.
55. “Kriminalistika”. Ali məktəblər üçün dərslik. Prof. K.Q.Sarıcalınskyanın redaktəsi ilə. Bakı, “Hüquq ədəbiyyatı” nəşriyyatı, 1999.

Mahmudov Allahverdi Mirzağa oğlu, Əliyev Bəxtiyar Əbdürəhman oğlu
Kriminalistika: sxemlər, şərtlər, terminlər (tədris-metodik vəsait)
(Azərbaycan dilində)

“QANUN” nəşriyyatı,
Bakı 370033 Ağa Nemətulla küçəsi, 44
E-mail: ms@azdata.net

Naşir: Şahbaz Xuduğlu
Nəşriyyat redaktoru: Fəxrəddin Ağazadə

Kompyuter dizaynı: Sahib Qəniyev
Korrektor: Fərhad Ağayev

Çapa imzalanmışdır:
Formatı 21x29,7. 1/16. Mətbəə kağızı № 1
Fiziki ç/v 11,75. şərti ç/v 16,69
Tirajı 150, sifariş 323
Qiyməti müqavilə ilə